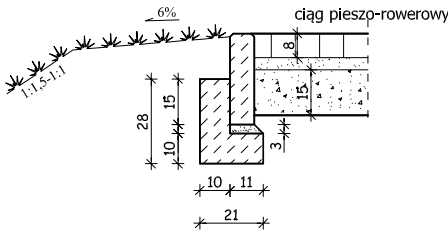
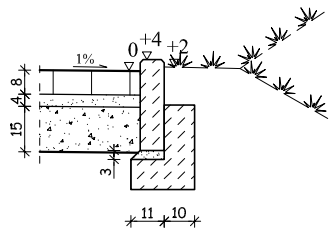


SZCZEGÓŁY KONSTRUKCYJNE  
SKALA 1:20

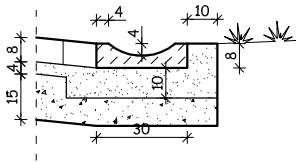
rys 1  
SZCZEGÓŁ WYKONANIA OBRZEŻA Z  
ŁAWĄ I OPOREM BETONOWYM



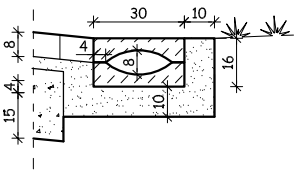
rys 2  
SZCZEGÓŁ WYKONANIA OBRZEŻA Z  
ŁAWĄ I OPOREM BETONOWYM



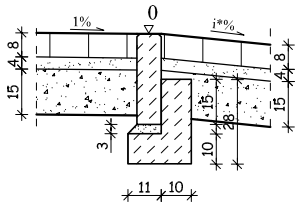
rys 4  
SZCZEGÓŁ WYKONANIA ŚCIEKU Z PŁYTEK  
KORYTKOWYCH



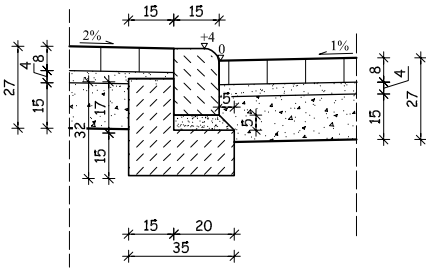
szczegół wykonia ścieku krytego na długości  
6.0 m przed wylotem po stronie ul. W. Gałaja



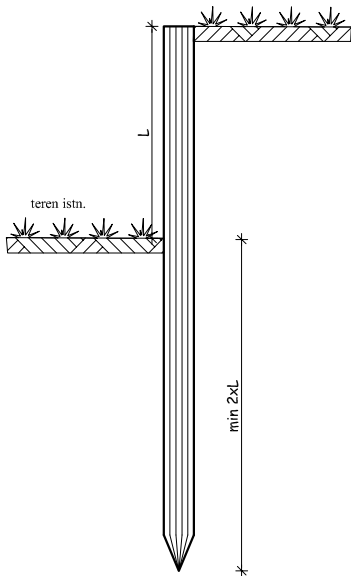
rys 3  
SZCZEGÓŁ WYKONANIA OBRZEŻA Z  
ŁAWĄ I OPOREM BETONOWYM



rys 5  
SZCZEGÓŁ WYKONANIA ŁAWY  
Z OPOREM POD KRAWĘŻNIK NAJAZDOWY



rys 6  
SZCZEGÓŁ WYKONANIA PALISADY  
DREWNIANEJ

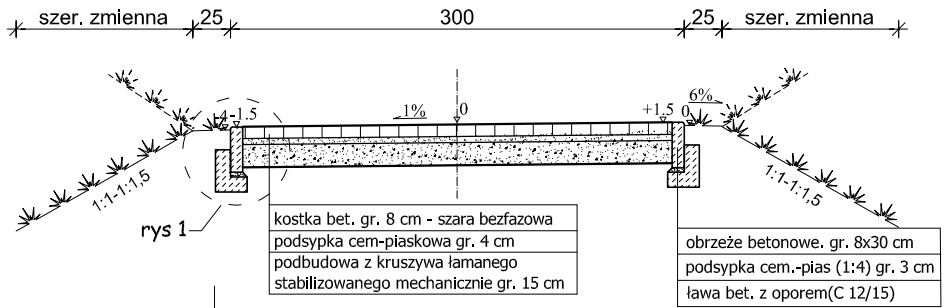


Uwagi:

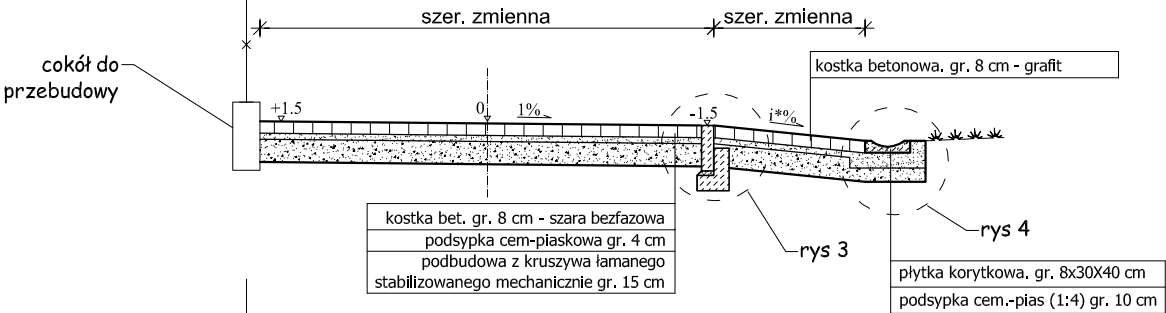
1. Rysunek należy analizować z rys. "Szczegóły konstrukcyjne"
2. Szerokość ciągów pieszo-rowerowych należy analizować zgodnie z rys. "Projekt zagospodarowania terenu",
3. Konstrukcję zjazdu jak na ciągu pieszo rowerowym
4. i\*% w zależności od ukształtowania terenu

PRZEKROJE NORMALNE SKALA 1:50

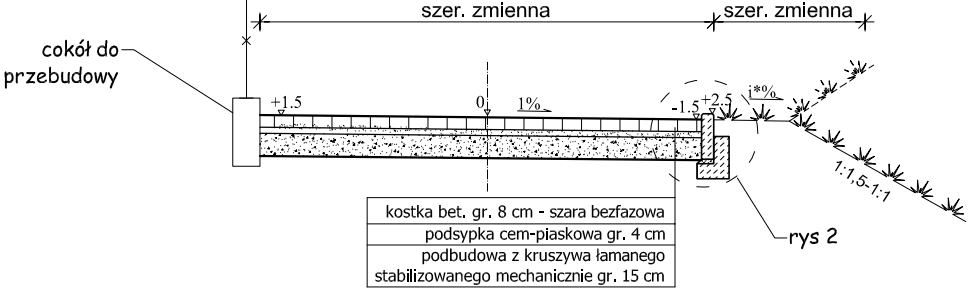
km 0+000.00 - km 0+043.23



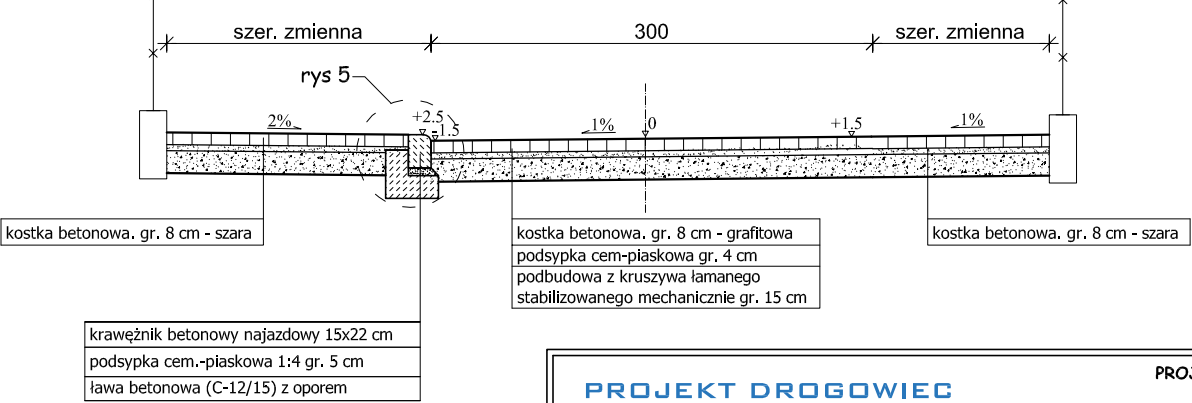
km 0+055.47 - km 0+083.33



km 0+083.33 - km 0+151.75



km 0+151,75 - km 0+230.85



PROJEKT DROGOWIEC Łukasz Milewski 15-333 Białystok, ul. Zwierzyniecka 10 lok.7 projekt@drogowiec@gmail.com tel. 505-031-332	
Nazwa rysunku:	PRZEKROJE NORMALNE SZCZEGÓŁY KONSTRUKCYJNE
Obiekt:	Budowa ciągu pieszo-rowerowego łączącego ulice Gałaja z ul. Staszica w Suwałkach
Stadium:	PW
Branża/Projektant:	
DROGOWA: mgr inż. Ł. Milewski PDL/0098/POOD/11 PDL/BD/0030/12	
Podpis	
Skala: 1:20, 1:50	
Data: 06.2015	
Nr rysunku: 3	