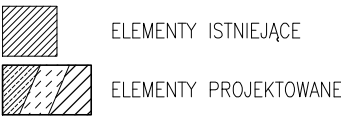


KORYTARZ  
RZUT/WIDOKI – PROJEKTOWANE  
SKALA 1:50  
RYS. AII-01

ADNOTACJE ELEMENTY ISTNIEJĄCE:  
nr 1/1 – istniejąca barierka zabezpieczająca okna  
nr 1/2 – dekoracyjna obudowa drzwi wejściowych  
nr 1/3 – istniejący pion kominowy  
nr 1/4 – istniejący grzejnik  
nr 1/5 – listwa przypodłogowa  
nr 1/6 – drzwi w okleinie naturalnej  
nr 1/7 – istniejąca zabudowa meblowa/szafy przesuwne

ADNOTACJE ELEMENTY PROJEKTOWANE:  
nr 1/1P – projektowana zabudowa ścienna z wngkami  
nr 1/2P – projektowana zabudowa ścienna  
nr 1/3P – przed wykonaniem zabudowy należy sprawdzić dokładne wymiary istniejących balustrad  
nr 1/4P – miejsce na Godło – wymiary i usytuowanie skonsultować z inwestorem  
nr 1/5P – okładzina z czarnego marmuru Nero Marquina  
nr 1/6P – sufit podwieszany – kolor biały  
nr 1/7P – listwa/taśma led kolor zimny biały  
nr 1/8P – wstawki z grafitowego lustra  
nr 1/9P – ściany pokryte tapetą fizeinową szarą wg ustaleń z inwestorem  
nr 1/10P – wykładzina obiektowa wg ustaleń z inwestorem  
nr 1/11P – żaluzje drewniane mocowane przy suficie na podkonstrukcji  
nr 1/12p – wykładzina obiektowa wg ustaleń z inwestorem  
nr 1/13P – sufit podwieszany wg rysunków szczegółowych  
nr 1/14P – obraz 90x90 cm wg ustaleń z inwestorem  
nr 1/15P – zabudowa płytą z fornirem jesion.w kolorze istn. stolarki drzwiowej. Wymiana listwki przy progu szafy



UWAGA!  
Projekt stanowi modernizację obiektu istniejącego. Szereg rozwiązań adaptacyjno – modernizacyjnych zaproponowanych w dokumentacji projektowej opracowano w sposób optymalny, na bazie bieżących pomiarów inwentaryzacyjnych. W związku z tym w trakcie realizacji inwestycji może wystąpić konieczność korygowania projektu jeśli wymagać tego będzie dobro modernizowanej tkanki obiektu, a także opracowana dokumentacja projektowa. W każdym wypadku konieczna będzie konsultacja z nadzorem autorskim. Wymiary należy sprawdzić w naturze!  
\* ROZBIEŻNOŚCI W WYMIARACH NALEŻY KORYGOWAĆ W NATURZE.

PRACOWNIA PROJEKTOWA Architekt Jowita Pietraszkiewicz  
tel. 601 312 620 ul. Narutowicza 10 a Suwałki

TEMAT:  
Aranżacja wnętrz pomieszczeń 101–102 Ratusza Miejskiego

INWESTOR:  
Miasto Suwałki  
ul.Mickiewicza 1; 16–400 Suwałki

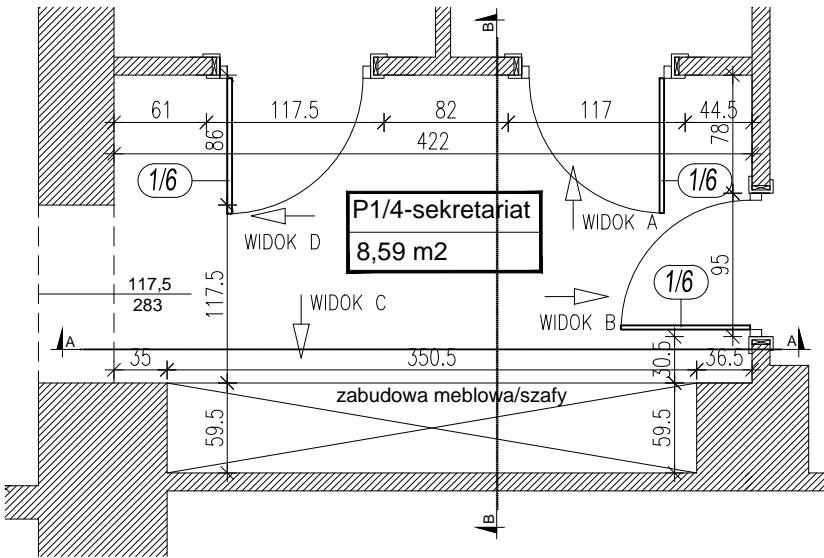
ARCHITEKTURA:  
mgr inż. arch. Jowita Pietraszkiewicz  
UPR. BUD. 2/2006/WM

PROJEKT WNĘTRZ CZĘŚĆ ARCHITEKTONICZNA

DATA: 2015.01.20	SKALA: 1:50	RYSUNEK NR: AII-01	INDEKS: A
---------------------	----------------	-----------------------	--------------

TEMAT RYSUNKU:  
KORYTARZ–RZUT/PRZEKROJE

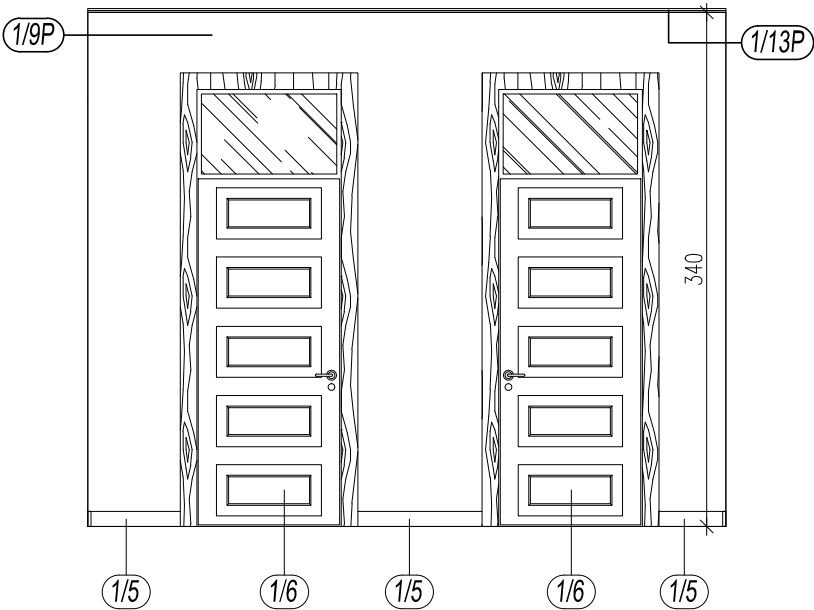
RZUT SKALA 1:50



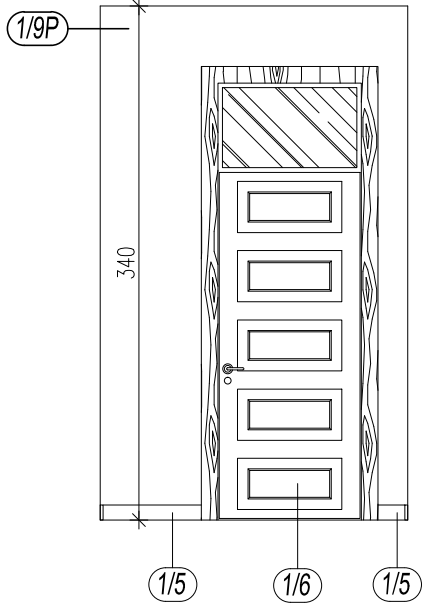
UWAGI:  
– ściany tapetowane tapetą w kolorze szarym wg ustaleń z inwestorem

WSZYSTKIE KOLORY/OKŁADZINY/MATERIAŁY DOBIERANE W POROZUMIENIU POMIĘDZY INWESTOREM A PRACOWNIĄ PROJEKTOWĄ

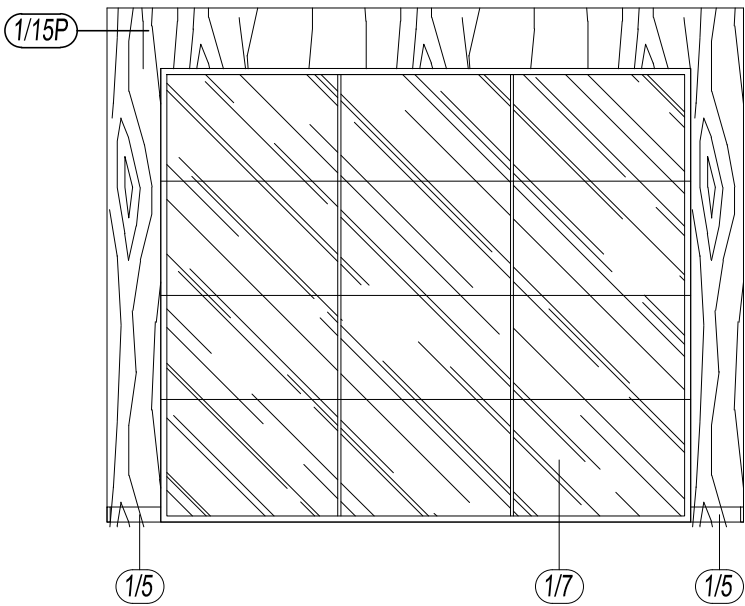
WIDOK A SKALA 1:50



WIDOK B SKALA 1:50



WIDOK C SKALA 1:50



WIDOK D SKALA 1:50

