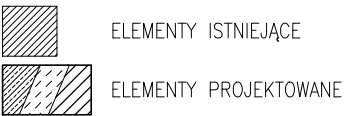


SEKRETARIAT
RZUT/PRZEKROJE – PROJEKTOWANE
SKALA 1:50
RYS. AI-01

- ADNOTACJE ELEMENTY ISTNIEJĄCE:
- nr 1/1 – istniejąca barierka zabezpieczająca okna
 - nr 1/2 – dekoracyjna obudowa drzwi wejściowych
 - nr 1/3 – istniejący pion kominowy
 - nr 1/4 – istniejący grzejnik
 - nr 1/5 – listwa przypodłogowa
 - nr 1/6 – drzwi w okleinie naturalnej
 - nr 1/7 – istniejąca zabudowa meblowa/szafy przesuwne

- ADNOTACJE ELEMENTY PROJEKTOWANE:
- nr 1/1P – projektowana zabudowa ścienna z wnękami
 - nr 1/2P – projektowana zabudowa ścienna
 - nr 1/3P – przed wykonaniem zabudowy należy sprawdzić dokładne wymiary istniejących balustrad
 - nr 1/4P – miejsce na Godto – wymiary i usytuowanie skonsultować z inwestorem
 - nr 1/5P – okładzina z czarnego marmuru Nero Marquina
 - nr 1/6P – sufit podwieszany – kolor biały
 - nr 1/7P – listwa/taśma led kolor zimny biały
 - nr 1/8P – wstawki z grafitowego lustra
 - nr 1/9P – ściany pokryte tapetą fizeleinową szarą wg ustaleń z inwestorem
 - nr 1/10P – wykładzina obiektowa wg ustaleń z inwestorem
 - nr 1/11P – żaluzje drewniane mocowane przy suficie na podkonstrukcji
 - nr 1/12p – wykładzina obiektowa wg ustaleń z inwestorem
 - nr 1/13P – sufit podwieszany wg rysunków szczegółowych
 - nr 1/14P – obraz 90x90 cm wg ustaleń z inwestorem
 - nr 1/15P – zabudowa płytą z fornirem jesion.w kolorze istn. stolarki drzwiowej. Wymiana listewki przy progu szafy



UWAGA!
Projekt stanowi modernizację obiektu istniejącego. Szereg rozwiązań adaptacyjnych – modernizacyjnych zaproponowanych w dokumentacji projektowej opracowano w sposób optymalny, na bazie bieżących pomiarów inwentaryzacyjnych. W związku z tym w trakcie realizacji inwestycji może wystąpić konieczność korygowania projektu jeśli wymagać tego będzie dobro modernizowanego obiektu, a także opracowana dokumentacja projektowa. W każdym wypadku konieczna będzie konsultacja z nadzorem autorskim. Wymiary należy sprawdzić w naturze!
* ROZBIEŻNOŚCI W WYMIARACH NALEŻY KORYGOWAĆ W NATURZE.

PRACOWNIA PROJEKTOWA Architekt Jowita Pietraszkiewicz
tel. 601 312 620 ul. Narutowicza 10 a Suwałki

TEMAT:
Aranżacja wnętrz pomieszczeń 101–102 Ratusza Miejskiego

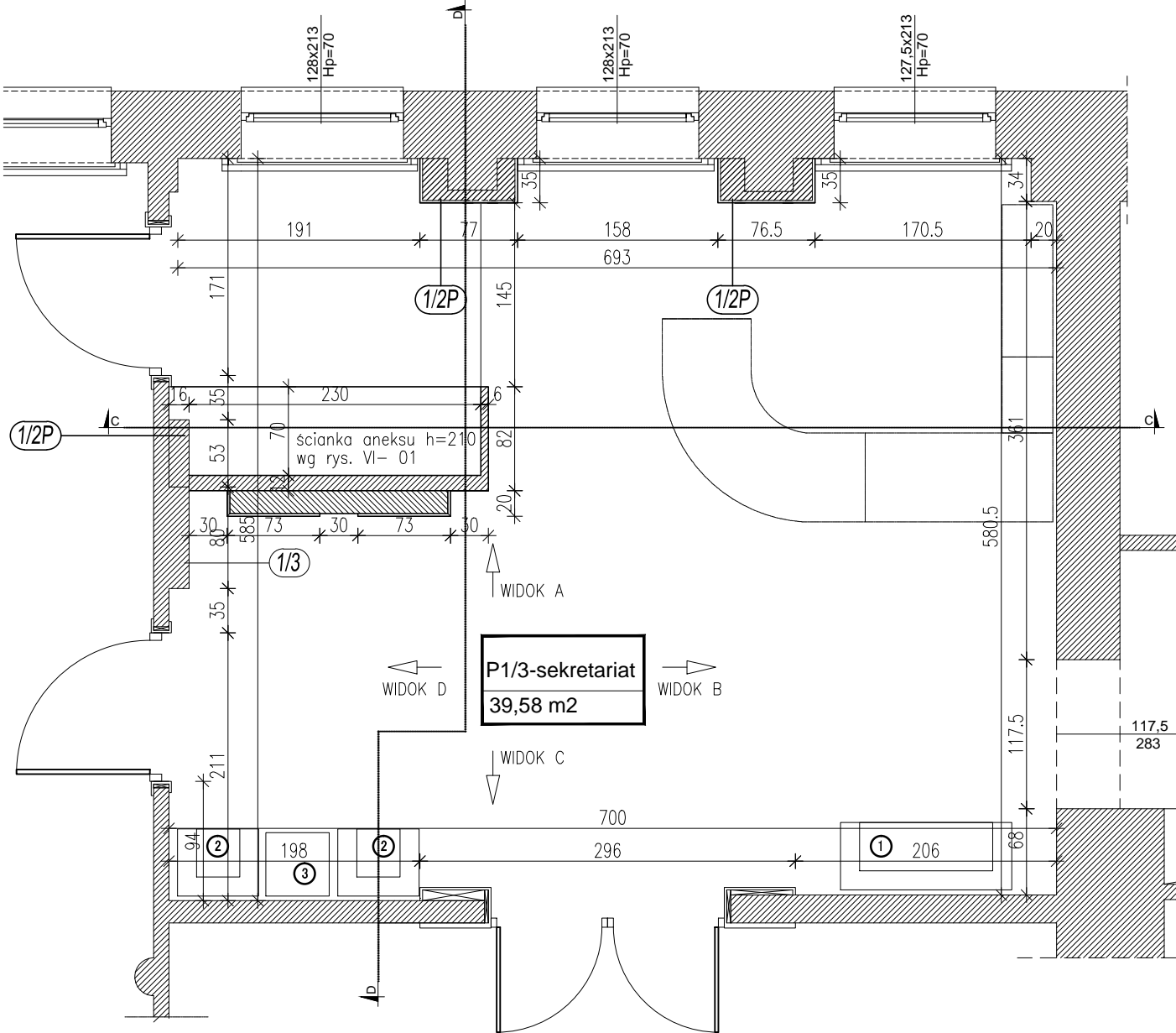
INWESTOR:
Miasto Suwałki
ul.Mickiewicza 1; 16–400 Suwałki

ARCHITEKTURA:
mgr inż. arch. Jowita Pietraszkiewicz
UPR. BUD. 2/2006/WM

PROJEKT WNETRZ CZĘŚĆ ARCHITEKTONICZNA

| | | | |
|---------------------|----------------|----------------------|--------------|
| DATA: 2015.01.20 | SKALA: 1:50 | RYSUNEK NR: AI-01 | INDEKS: A |
|---------------------|----------------|----------------------|--------------|

TEMAT RYSUNKU:
SEKRETARIAT – RZUT/PRZEKROJE

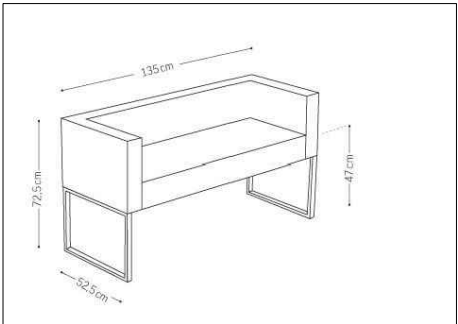


- UWAGI:
- ściany tapetowane tapetą w kolorze szarym wg ustaleń z inwestorem
 - zabudowy ścienne tapetowane tapetą w kolorze granatowym wg ustaleń z inwestorem

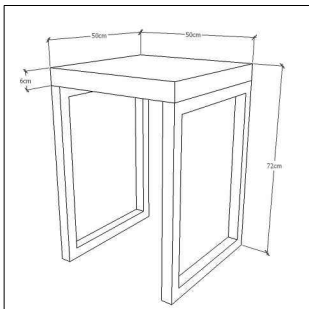
WSZYSTKIE KOLORY/OKŁADZINY/MATERIAŁY DOBIERANE W POROZUMIENIU POMIĘDZY INWESTOREM A PRACOWNIĄ PROJEKTOWĄ

- UWAGI:
- wszystkie gniazdka będące na ścianach z proj. zabudową przenieść na lico zabudowy lub w miarę możliwości z boku zabudowy

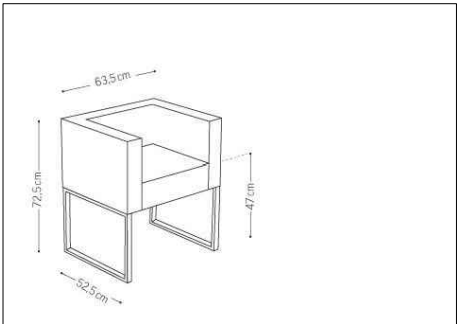
1 SOFA 135x52,5x72,5 cm



3 STOLIK 50x50x72 cm



2 FOTEL – 2 szt. 63,5x52,5x72,5 cm



MATERIAŁY MEBLI :

- STOLIK PETENTA – Płyta drewniana z fornirem jesionowym
Błat gr. 6cm w kolorze istn. stolarki drzwiowej. Nogi stolika chromowane
- MEBLE TAPICEROWANE
Tapicerka powłoka 100% winyl , odporność na ścieranie 300 000 cykli, odporność na światło >7, atest trudnopalności
Nogi mebli chromowane
Kolor granat /sv-307/ spójny z kolorystyką tapety