





| | |
|---|--------------------------------------|
|  | Istniejący teren |
|  | Projektowana niweleta osi trasy nr 1 |
|  | Opis elementów niwelety |
|  | Projektowane dno rowu |