

PRZEKROJE POPRZECZNE

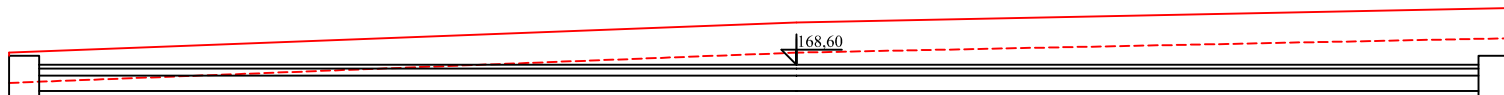
SKALA 1:100

0 km + 000

ODCINEK O1 - O2

P wyk = 9,93 m²

P nas = 0,00 m²



0 km + 019,8

P wyk = 0,13 m²

P nas = 1,50 m²

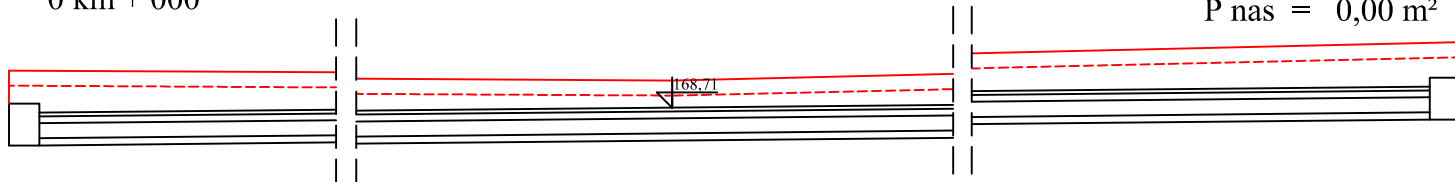


ODCINEK O3 - O4

0 km + 000

P wyk = 19,22 m²

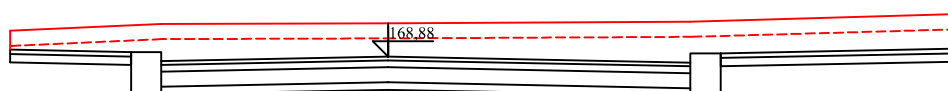
P nas = 0,00 m²



0 km + 019

P wyk = 7,32 m²

P nas = 0,00 m²



0 km + 031,8

P wyk = 2,87 m²

P nas = 0,00 m²

