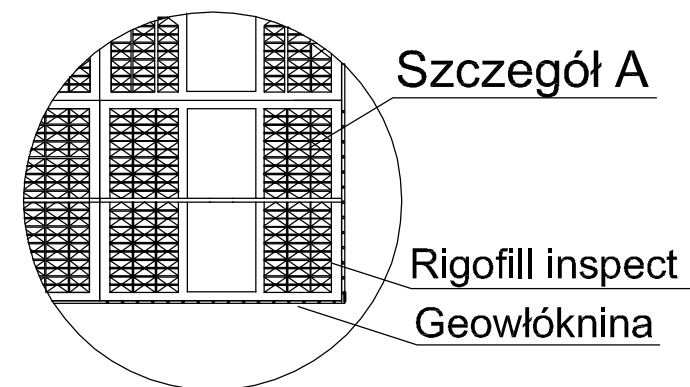
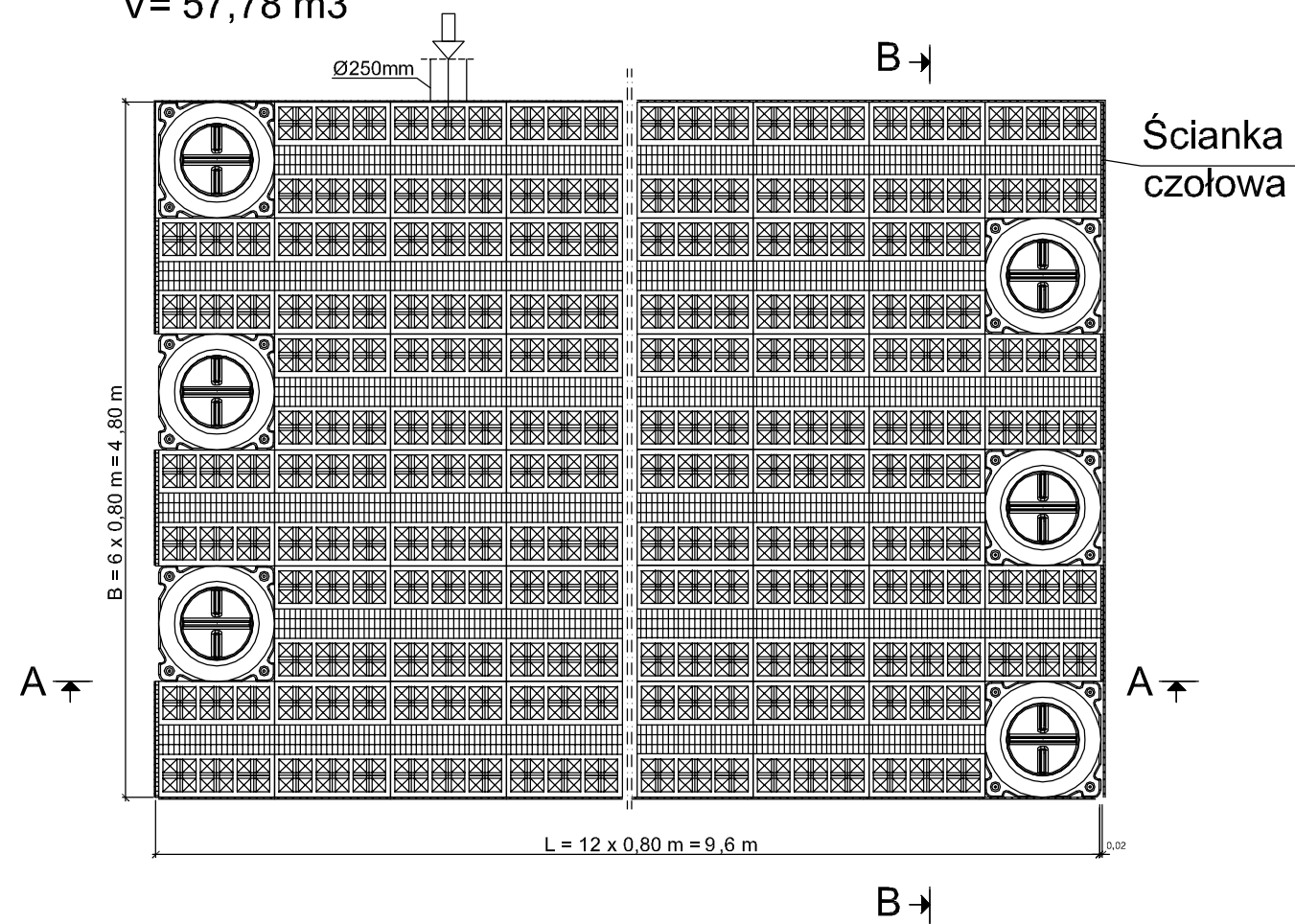
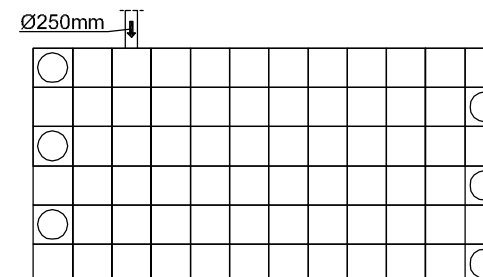


Rzut zbiornika retencyjnego o wym. 4,80 m x 9,60 m x 1,32 m
 $V = 57,78 \text{ m}^3$



Schemat zbiornika



PROJEKTOWANIE I NADZORY RENATA STANKIEWICZ 16-400 SUWAŁKI, UL. ELCKA 23				
OBIEKT ADRES	ROZBUDOWA ULICY MŁYNARSKIEGO W SUWAŁKACH			ETAP I
data: .07.2014r	PROJEKTANT		SPRAWDZAJĄCY	
Imię i nazwisko nr uprawnień	mgr inż. DOROTA BAZYLEWICZ PDL/0075/PWOS/05		mgr inż. ANDRZEJ URBANOWICZ SUW-1/96	
TYTUŁ RYSUNKU	KANALIZACJA DESZCZOWA Zbiornik magazynujący - rozsączający.			SKALA 1:50
				RYS. NR KD6