




WPUST	Studnia włączenia	A	B	C	D	E	I	L	H
		m.n.p.m.					%	m	m
W1	D1	167,89	166,20	167,79	166,44	165,79	6,9	3,5	1,35
W2	D2	168,36	166,48	168,26	166,91	166,26	12,3	3,5	1,35
W3	D3	169,34	167,18	169,28	167,93	167,28	11,0	6,8	1,35

Uwaga:  
Włączenia przykanalików od wpustów do studni dla odcinków nie prowadzanych bezpośrednio na dno studni wykonać pod postacią przepływów wewnętrznych  
Wpusty płaskie klasy D400:  
– W2  
Wpusty krawężnikowe klasy C250:  
– W1, W3

województwo podlaskie m. Suwałki				
Stadium	PROJEKT WYKONAWCZY			
Nazwa projektu	Budowa ulic oraz uzupełnienie uzbrojenia terenu na osiedlu Hańcza części północnej i południowej w Suwałkach - część 1			
Branża	SANITARNA		Skala	
Tytuł rysunku	Sieć kanalizacji deszczowej, Wpusty deszczowe - ul. Słupska		Data 03.06.2014	Zal. nr/ark.
Stanowisko	Imię / Nazwisko	Nr uprawnień	Podpis	
Projektant	mgr inż. Sylwia Kozłowska-Kaliś	PDL 0092/PWOS/04		
Wykonawca	inż. Mariusz Kaliś	-		
Sprawdzający	inż. Daniel Wasilewski	Lpm-44	