



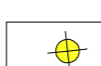










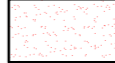












A	BOISKO DO KOSZYKÓWKI 26x15 m nawierzchnia poliuretanowa w kolorze czerwonym linie o szerokości 5 cm w kolorze białym	615,00m <sup>2</sup>
B	ARENA LEKKOATLETYCZNA nawierzchnia poliuretanowa w kolorze czerwonym wnętrzą bieżni - trawa naturalna na zewnątrz bieżni - trawa naturalna	7950,51m <sup>2</sup> 6803,53m <sup>2</sup> 472,00m <sup>2</sup>
C	TRENINGOWA RZUTNIA DO PCHNIĘCIA KULĄ nawierzchnia mineralna	206,75m <sup>2</sup>
D	TRENINGOWA BIEŻNIA PROSTA 80m Z ROZBIEGIEM DO SKOKU W DAŁ nawierzchnia poliuretanowa w kolorze czerwonym	
E	ROZBIEG DO SKOKU WZWYŻ nawierzchnia poliuretanowa w kolorze czerwonym	
		powierzchnia D+E = 1079,37m <sup>2</sup>

	TRYBUNY SEKTOR SĘDZIOWSKI - CZĘŚĆ TRYBUNY	41,85m <sup>2</sup>
	CHODNIKI z betonowej kostki brukowej gr. 6 cm w kolorze jasno-szarym	2269,50m <sup>2</sup>
	TRYBUNA STAŁA (POW ZABUD.OBIEKTU) (960 miejsc+80 miejsc sędziowskich)	750,07m <sup>2</sup>
	LOKALIZACJA MASZTÓW OŚWIETLENIA SPORTOWEGO (projekt wg odrębnej opracowania)	
	STUDZIENKI ROZDZIELCZE np. typu SPORTFIX WRAZ Z PRZEPUSTAMI np. typu AROT	
	OBIEKTY DO ROZBIÓRKI (szczegóły wg rysunku nr 25 ROZBIÓRKI)	
	ZIELEŃ NISKA - TRAWNIKI	6520,50m <sup>2</sup>

LEGENDA (ETAP II):		
	ZAKRES OPRACOWANIA (ETAP I I ETAP II)	
	GRANICA OPRACOWANIA ZJAZDÓW	
	GRANICA OPRACOWANIA PARKINGÓW I WIATY	
	WIATA - WYRÓB GOTOWY MIEJSCE DO ODPOCYNKU ZAWODNIKÓW MIEDZY KONKURENCJAMI + WYDAWANIE NUMERÓW	
	JEZDZINIE I PARKINGI z betonowej kostki brukowej gr. 8 cm w kolorze ciemno-szarym	2468,80m <sup>2</sup>
	ZIELEŃ NISKA - TRAWNIKI	164,10m <sup>2</sup>
	CHODNIKI z betonowej kostki brukowej gr. 6 cm w kolorze jasno-szarym	17,30m <sup>2</sup>
	DRZEWIA I KRZEWY DO WYCINKI	
	ZJAZD I PAS WYŁĄCZENIA z betonowej kostki brukowej gr. 8 cm	164,00m <sup>2</sup>
	CHODNIK I CIĄG PIESZO-ROWEROWY z betonowej kostki brukowej gr. 8 cm	262,80m <sup>2</sup>
	ŚCIEŻKA ROWEROWA z betonowej kostki brukowej gr. 8 cm	60,45m <sup>2</sup>
	OPASKA z betonowej kostki brukowej gr. 8 cm	23,90m <sup>2</sup>
	ZATOKA POSTOJOWA DLA AUTOBUSÓW z granitowej kostki brukowej gr. 10 cm	123,60m <sup>2</sup>
	krawężnik bet. wystający 15x30x100 cm	
	krawężnik bet. wtopiony 15x22x100 cm	
	obrzeże bet. 8x30x100 cm	
	krawężnik kamienny wtopiony 15x22x100 cm	