

**INFORMACJA O STANIE
REALIZACJI ZADAŃ OŚWIATOWYCH
W MIEŚCIE SUWAŁKI
ZA ROK SZKOLNY 2011/2012**

Suwałki, 29 października 2012 r.

SPIS TREŚCI

I INFORMACJE OGÓLNE	s.3
II ORGANIZACJA ROKU SZKOLNEGO 2011/2012.....	s.3
III ZADANIA ORGANU PROWADZĄCEGO.....	s.15
III.1.Dowożenie uczniów do szkół	s.15
III.2.Kształcenie młodocianych.....	s.16
III.3.Nauczanie indywidualne.....	s.17
III.4.Zadania w zakresie umożliwienia uczniom podtrzymywania poczucia tożsamości narodowej, etnicznej, językowej i religijnej.....	s.17
III.5.Realizacja zadań z zakresu obowiązku szkolnego i obowiązku nauki	s.18
a) roczne obowiązkowe przygotowanie przedszkolne	s.18
b) obowiązek nauki.....	s.19
III.6.Stypendia, zasiłki	s.20
a) stypendia i zasiłki szkolne w roku szkolnym 2011/2012.....	s.20
b) stypendia Prezydenta Miasta Suwałk.....	s.21
c) system stypendiów, nagród i wyróżnień w zakresie kultury fizycznej.....	s.21
d) pomoc materialna o charakterze edukacyjnym.....	s.22
e) „Pomoc Państwa w zakresie dożywiania”.....	s.22
III.7.Doskonalenie zawodowe.....	s.22
III.8.Wynagrodzenie nauczycieli.....	s.24
III.9.Nagrody.....	s.27
III.10.Prowadzenie ewidencji szkół niepublicznych.....	s.27
III.11. Komisje konkursowe na stanowisko dyrektora szkoły/placówki oświatowej.....	s.28
III.12.Komisje konkursowe na stopień nauczyciela mianowanego.....	s.28
III.13.Doposażenie szkół i placówek w pomoce dydaktyczne, książki i pracownie komputerowe	s.28
III.14.Pozyskiwanie środków pozabudżetowych	s.29
IV WYNIKI EGZAMINÓW ZEWNĘTRZNYCH	s.33
IV.1.Sprawdzian.....	s.33
IV.2.Egzamin gimnazjalny	s.41
IV.3.Egzamin maturalny.....	s.48
IV.4.Egzamin potwierdzający kwalifikacje zawodowe.....	s.55
IV.5.Wyniki egzaminów zewnętrznych – podsumowanie.....	s.70

I INFORMACJE OGÓLNE

Zadania oświatowe Miasta Suwałki wynikają w szczególności z postanowień:

1. Ustawy z dnia 8 marca 1990 r. o samorządzie gminnym /Tekst jednolity z 2001 r. Dz. U. Nr 142, poz. 1591 z późn. zm./,
2. Ustawy z dnia 5 czerwca 1998 r. o samorządzie powiatowym /Tekst jednolity z 2001 r. Dz. U. Nr 142, poz. 1592 z późn. zm./,
3. Ustawy z dnia 7 września 1991 r. o systemie oświaty /Tekst jednolity z 2004 r. Dz. U. Nr 256, poz. 2572 z późn. zm./,
4. Ustawy z dnia 26 stycznia 1982 r. Karta Nauczyciela /Tekst jednolity z 2006 r. Dz. U. Nr 97, poz. 674 z późn. zm./

oraz przepisów wykonawczych do tych ustaw.

II. ORGANIZACJA ROKU SZKOLNEGO 2011/2012

W roku szkolnym 2011/2012 Miasto Suwałki prowadziło następujące publiczne jednostki oświatowe:

- 9 przedszkoli,
- 9 szkół podstawowych (3 funkcjonujące w zespołach szkół oraz 1 specjalna),
- 8 gimnazjów (1 samodzielne, 6 gimnazjów funkcjonuje w zespołach szkół, 1 specjalne),
- 1 samodzielne liceum ogólnokształcące,
- 9 zespołów szkół (w tym: 3 zespoły szkół podstawowych z gimnazjum, 3 zespoły szkół ponadgimnazjalnych z gimnazjum, 3 zespoły szkół ponadgimnazjalnych),
- 2 placówki oświatowe - Centrum Kształcenia Praktycznego i Centrum Doskonalenia Nauczycieli i Kształcenia Ustawicznego,
- 2 ośrodki szkolno – wychowawcze (internat, szkoła podstawowa, gimnazjum, zasadnicza szkoła zawodowa, szkoła przysposabiająca do pracy),
- Bursę Szkolną,
- Młodzieżowy Dom Kultury,
- Poradnię Psychologiczno-Pedagogiczną.

W roku szkolnym 2011/2012, w Suwałkach, opieką przedszkolną objęto **1631** dzieci. Do oddziałów przedszkolnych w szkołach podstawowych uczęszczało **412** dzieci, a do klas I w szkołach podstawowych **181** sześciolatków. Do szkół podstawowych uczęszczało **4726** uczniów. Liczba uczniów w gimnazjach wynosiła **2419**. W szkołach ponadgimnazjalnych,

prowadzonych przez Miasto Suwałki, uczyło się **4045** uczniów, natomiast w szkołach dla dorosłych kształciło się **315** słuchaczy - dane wg SIO - stan na dzień 30 września 2011 r.

Ogólna liczba oddziałów w przedszkolach i poszczególnych typach szkół kształtowała się następująco:

- przedszkola – **60** oddziałów,
- szkoły podstawowe – **198** oddziałów, w tym **17** oddziałów klas „0”,
- gimnazja – **93** oddziały,
- w szkołach ponadgimnazjalnych – **147** oddziałów (w tym: **61** w szkołach ogólnokształcących oraz **86** w szkołach zawodowych),
- w szkołach dla dorosłych – **15** oddziałów.

W roku szkolnym 2011/2012 opieką w świetlicach objęto **751** dzieci.

Poradnia Psychologiczno – Pedagogiczna w Suwałkach w roku szkolnym 2011/2012 obejmowała poradnictwem **25 601** dzieci i młodzieży z miasta i terenu powiatu. W Bursie Szkolnej w Suwałkach zakwaterowanych było **104** wychowanków, w internatach: SOSW nr 1 i nr 2 - **50** wychowanków. Natomiast w zajęciach organizowanych przez Młodzieżowy Dom Kultury w Suwałkach uczestniczyło **1253** dzieci i młodzieży.

Dzieci o specjalnych potrzebach edukacyjnych kształcili się w specjalnych ośrodkach szkolno - wychowawczych. W roku szkolnym 2011/2012 w Specjalnym Ośrodku Szkolno – Wychowawczym nr 1 w Suwałkach na zajęcia uczęszczało **164** uczniów i utworzonych zostało **27** oddziałów. Natomiast w Specjalnym Ośrodku Szkolno – Wychowawczym nr 2 w Suwałkach uczęszczało **39** uczniów, a utworzone zostały **4** oddziały.

Utworzono **2** klasy pierwsze integracyjne w Szkole Podstawowej nr 10 z Oddziałami Integracyjnymi im. Olimpijczyków Polskich w Suwałkach i Szkole Podstawowej nr 11 z Oddziałami Integracyjnymi w Suwałkach oraz **2** oddziały w Gimnazjum nr 5 z Oddziałami Integracyjnymi im. gen. bryg. pil. W. Urbanowicza w Suwałkach i w Gimnazjum nr 7 z Oddziałami Integracyjnymi w Suwałkach.

Ogółem w roku szkolnym 2011/2012 w ogólnodostępnych szkołach podstawowych funkcjonowało **15** oddziałów integracyjnych oraz **8** oddziałów integracyjnych w gimnazjach. Do **4** oddziałów integracyjnych funkcjonujących w przedszkolach uczęszczało **20** dzieci posiadających orzeczenie o potrzebie kształcenia specjalnego. Zajęciami w ramach wczesnego wspomaganie rozwoju dziecka objętych zostało **83** dzieci (133 godziny).

Według danych ujętych w Systemie Informacji Oświatowej w:

- roku szkolnym 2011/2012 uczyło się 464 uczniów niepełnosprawnych, z tego 410 z orzeczoną jedną niepełnosprawnością, 45 uczniów z więcej niż jedną niepełnosprawnością i dziewięcioro uczniów posiadających orzeczenie o potrzebie kształcenia specjalnego z powodu niedostosowania społecznego.

W roku szkolnym 2011/2012 w szkołach zorganizowano zajęcia rewalidacyjne, dydaktyczno – wyrównawcze i specjalistyczne 2511 uczniom. 1246 dzieci zostało objętych zajęciami dydaktyczno – wyrównawczymi.

1118 uczniów wzięło udział w zajęciach specjalistycznych, w tym 614 uczniów w zajęciach logopedycznych, 340 w zajęciach korekcyjno – kompensacyjnych i 86 w socjoterapeutycznych. Dodatkowo dzieciom zostały zorganizowane m.in. zajęcia specjalistyczne, finansowane ze środków pozabudżetowych (str. 29-32). Poradnia Psychologiczno – Pedagogiczna pomocą specjalistyczną objęła 2464 dzieci i młodzieży.

W Zespole Szkół nr 10 w Suwałkach funkcjonowało 13 klas sportowych (6 w Szkole Podstawowej nr 10 z Oddziałami Integracyjnymi im. Olimpijczyków Polskich oraz 7 w Gimnazjum nr 7 z Oddziałami Integracyjnymi). Łącznie uczęszczało do nich 279 uczniów. Szkolenie w ramach klas sportowych prowadzone było w pięciu sportach: badminton, lekkoatletyka, piłka siatkowa, pływanie oraz piłka nożna. Najliczniejszą grupę wśród klas sportowych stanowili pływacy (96 uczniów).

Od 1 września 2011 r. w przedszkolach i wszystkich typach szkół, placówkach oświatowo – wychowawczych i opiekuńczo - wychowawczych funkcjonujących na terenie miasta Suwałk zatrudnionych było w pełnym wymiarze **1154** nauczycieli i **202** w niepełnym wymiarze czasu pracy. W roku szkolnym 2011/2012 ok. 60% nauczycieli posiadało najwyższy stopień awansu zawodowego nauczyciela dyplomowanego. Nauczyciele mianowani stanowią ok. 20% ogółu nauczycieli, kontraktowi – 17%, a stażyści – ok. 5%. W arkuszach organizacyjnych i aneksach zatwierdzono **536,09** etatów pracowników administracji i obsługi.

STOPNIE AWANSU ZAWODOWEGO

	Stopień awansu zawodowego								
	Stażysta		Kontraktowy		Mianowany		Dyplomowany		Razem
		% ogółu		% ogółu		% ogółu		% ogółu	
Przedszkola	4	2,88%	34	24,46%	26	18,70%	75	53,96%	139
Szkoły podstawowe, gimnazja i szkoły ponadgimnazjalne	47	4,39%	159	14,86%	199	18,60%	665	62,15%	1070
SOSW nr 1	5	6,85%	20	27,40%	18	24,66%	30	41,09%	73
SOSW nr 2	2	9,52%	9	42,86%	5	23,81%	5	23,81%	21
Placówki oświatowe	2	3,77%	8	15,09%	14	26,42%	29	54,72%	53
RAZEM	60	4,42%	230	16,96%	262	19,32%	804	59,30%	1356

Tabela 1 Opracowanie własne Wydziału Oświaty, Wychowania i Sportu Urzędu Miejskiego w Suwałkach (stan na 30 września 2011 r.)

Dochody i wydatki oświaty

Dochody „oświaty” w 2011 r. wyniosły 93.023.861 zł i stanowiły 32,72% ogólnych dochodów budżetu Miasta Suwałk, w tym część oświatowa subwencji ogólnej wyniosła 82.000.436 zł. Natomiast wydatki na zadania „oświaty” zamknęły się kwotą 116.063.827 zł i stanowiły 40,82% dochodów budżetu miasta. Z tego na funkcjonowanie przedszkoli wydatkowano kwotę 11.516.507 zł, natomiast na wydatki inwestycyjne miasto wydatkowało kwotę w wysokości 3.764.076 zł. Wydatki i koszty poniesione w 2011 r. z tytułu urlopów zdrowotnych, nauczania indywidualnego oraz doraźnych zastępstw wyniosły 2 555 785,08 zł. (01 styczeń 2011 r. – 31 grudnia 2011 r.) W 2012 r. przewiduje się, że dochody „oświaty” osiągną poziom 98.615.765 zł, co stanowiłoby 33,81% ogólnych dochodów budżetu miasta, w tym część oświatowa subwencji ogólnej obecnie wynosi 89.188.313 zł. Planowane wydatki na zadania oświatowe w roku bieżącym kształtują się na poziomie 116.166.021 zł, co stanowi 38,47% dochodów budżetu Miasta Suwałk. Przewiduje się, że wydatki na funkcjonowanie przedszkoli zamkną się kwotą 11.394.864 zł, natomiast wydatki inwestycyjne – kwotą w wysokości 1.045.354 zł. Wydatki i koszty poniesione w 2012 r. z tytułu urlopów zdrowotnych, nauczania

indywidualnego oraz doraźnych zastępstw wyniosły 1 990 897,39 zł (01 styczeń 2012 r. - 31 sierpień 2012 r.).

Mimo zmniejszającej się liczby uczniów wydatki na oświatę wzrosły z 85.360.175,00 zł w 2006 roku do 116.063.827,00 zł w 2011 roku (tj. o 26,45%).

Udział dochodów i wydatków na oświatę i wychowanie (dz. 801) oraz edukacyjną opiekę wychowawczą (dz. 854) a dochody i wydatki Miasta Suwałk ogółem.						
W złotych						
Wyszczególnienie	2006 rok wykonanie	2007 rok Wykonanie	2008 rok wykonanie	2009 rok wykonanie	2010 rok wykonanie	2011 rok wykonanie
Dochody miasta – ogółem	202 611 099	220 277 880	228 931 315	253 750 329	297 156 435	284 298 554
Dochody „oświaty” – ogółem	64 752 706	69 902 926	72 650 570	78 300 351	84 344 663	93 023 61
w tym część oświatowa subwencji ogólnej	60 056 125	62 496 604	66 060 724	72 477 621	76 061 268	82 000 436
w tym dochody budżetu (dz.801 + 854)	4 696 581	7 406 322	6 589 846	5 822 730	8 283 395	11 023 425
Wydatki miasta – ogółem	218 006 412	212 042 469	220 509 096	264 856 221	329 455 497	289 720 354
Wydatki „oświaty” – ogółem (dz. 801 + 854)	85 360 175	91 082 161	93 462 999	101 064 891	107 410 374	116 063 827
w tym majątkowe	1 756 383	3 518 216	2 929 768	4 892 965	5 963 934	3 764 076
w tym bieżące, w tym:	83 603 792	87 563 945	90 533 231	96 171 926	101 446 440	112 299 752
szkoły i placówki, dla których organem prowadzącym nie jest Miasto Suwałki	3 325 233	3 510 273	3 716 386	4 321 470	4 810 975	6 824 113
różnica między wydatkami a dochodami oświaty	-20 607 469	-21 179 235	-20 812 429	-22 764 540	-23 065 711	-23 039 966

Tabela 2 Opracowanie własne Wydziału Oświaty, Wychowania i Sportu Urzędu Miejskiego w Suwałkach

Działalność Poradni Psychologiczno-Pedagogicznej w Suwałkach

W Mieście Suwałki funkcjonuje jedna Poradnia Psychologiczno-Pedagogiczna. Celem jej działania jest udzielanie dzieciom i młodzieży pomocy psychologiczno-pedagogicznej, w tym pomocy logopedycznej, pomocy w wyborze kierunku kształcenia i zawodu, a także udzielania rodzicom i nauczycielom pomocy psychologiczno-pedagogicznej w zakresie wychowania i kształcenia dzieci i młodzieży.

Do zadań poradni, w tym realizowanych poza poradnią w przedszkolach, szkołach i placówkach oraz środowisku rodzinnym dziecka, należy w szczególności:

1. diagnozowanie poziomu rozwoju, potrzeb i możliwości oraz zaburzeń rozwojowych i zachowań dysfunkcyjnych dzieci i młodzieży,
2. wspomaganie dzieci i młodzieży odpowiednio do ich potrzeb rozwojowych edukacyjnych oraz możliwości psychofizycznych,

3. prowadzenie terapii dzieci i młodzieży, w zależności od rozpoznanych potrzeb, w tym dzieci i młodzieży z zaburzeniami rozwojowymi, z zachowaniami dysfunkcyjnymi, niepełnosprawnych, niedostosowanych społecznie lub zagrożonych niedostosowaniem społecznym i ich rodzin,
4. pomoc dzieciom i młodzieży w wyborze kierunku kształcenia i zawodu oraz planowania kariery zawodowej oraz wspieranie nauczycieli przedszkoli, szkół i placówek w planowaniu i realizacji zadań z zakresu doradztwa edukacyjno - zawodowego,
5. podejmowanie działań z zakresu profilaktyki uzależnień i innych problemów dzieci i młodzieży, w tym udzielanie pomocy psychologiczno – pedagogicznej z grup ryzyka oraz ich rodzicom,
6. współpraca z przedszkolami, szkołami i placówkami przy opracowywaniu i realizowaniu indywidualnych programów edukacyjno – terapeutycznych dla dzieci niepełnosprawnych i niedostosowanych społecznie w szkołach ogólnodostępnych, integracyjnych i specjalnych,
7. współpraca w udzielaniu i organizowaniu przez przedszkola, szkoły lub placówki pomocy psychologiczno – pedagogicznej,

Poradnia realizuje swoje zadania poprzez :

- diagnozowanie,
- opiniowanie,
- działalność terapeutyczną,
- prowadzenie grup wsparcia,
- prowadzenie mediacji,
- interwencję kryzysową,
- poradnictwo,
- konsultacje,
- działalność informacyjno – szkoleniową,
- działalność profilaktyczną.

Tabele poniżej przedstawiają szczegółowe dane dotyczące działalności Poradni Psychologiczno – Pedagogicznej w Suwałkach w roku szkolnym 2011/2012.

Działalność diagnostyczna Poradni Psychologiczno-Pedagogicznej w Suwałkach

Rodzaje diagnoz	Dzieci do 3 roku życia	Dzieci w wieku przedszkolnym	Uczniowie szkół podstawowych	Uczniowie gimnazjów	Uczniowie szkół ponadgimnazjalnych	Młodzież nie ucząca się i nie pracująca	Ogółem
Psychologiczna	29	214	698	265	57	5	1268
Pedagogiczna	0	75	674	288	134	1	1172
Logopedyczna	27	140	80	10	13	0	270
Lekarska	12	49	109	44	32	0	246

Tabela 3 Opracowanie własne Wydziału Oświaty, Wychowania i Sportu Urzędu Miejskiego w Suwałkach na podstawie SIO (stan na 30 września 2011 r.)

Formy pomocy udzielonej nauczycielom, rodzicom i wychowawcom przez Poradnię Psychologiczno-Pedagogiczną w Suwałkach

Formy pomocy	Pedagodzy i psychologzy szkolni	Nauczyciele (w tym wychowawcy klas)	Rodzice	Wychowawcy placówek	Inni	Ogółem
Treningi (liczba osób)	0	0	12	0		12
Warsztaty (liczba osób)	66	10	188	0	6	270
Udział w radach pedagogicznych (liczba spotkań)		2		0		2
Prelekcje, wykłady (liczba spotkań)	6	20	34	0	0	60
Inne (liczba osób)	211	9	256	0	6	482

Tabela 4 Opracowanie własne Wydziału Oświaty, Wychowania i Sportu Urzędu Miejskiego w Suwałkach na podstawie SIO (stan na 30 września 2011 r.)

Liczba orzeczeń wydanych przez Poradnię Psychologiczno – Pedagogiczną w Suwałkach

Rodzaj wydanego orzeczenia	Dzieci w wieku przedszkolnym	Uczniowie szkół podstawowych	Uczniowie gimnazjów	Uczniowie szkół ponadgimnazjalnych	Ogółem
niesłyszących i słabosłyszących	6	6	1	0	13
niewidomych i słabowidzących	2	4	0	1	7
z niepełnosprawnością ruchową	3	5	0	0	8
z upośledzeniem umysłowym w stopniu lekkim	5	47	21	14	87
z upośledzeniem umysłowym w stopniu umiarkowanym lub znacznym	5	10	5	4	24
z autyzmem	13	11	0	0	24
z niepełnosprawnościami sprzężonymi	6	10	2	1	19
z zaburzeniami zachowania		5	2	0	7
o potrzebie zajęć rewalidacyjno-wychowawczych	2	0	0	0	2
o potrzebie indywidualnego nauczania		15	14	10	39
odmowne	0	0	0	2	2
o potrzebie indywidualnego obowiązkowego rocznego	2				2

przygotowania przedszkolnego				
o braku potrzeby indywidualnego nauczania	0	0	2	2

Tabela 5 Opracowanie własne Wydziału Oświaty, Wychowania i Sportu Urzędu Miejskiego w Suwałkach na podstawie SIO (stan na 30 września 2011 r.)

Działalność Suwalskiego Ośrodka Doskonalenia Nauczycieli w Suwałkach

Celem statutowym Ośrodka jest rozpoznawanie potrzeb i oczekiwań edukacyjnych nauczycieli, wspieranie dyrektorów w podnoszeniu jakości kierowania i zarządzania szkołami oraz doskonalenie zawodowe nauczycieli i podnoszenie ich kompetencji i umiejętności.

Do zadań statutowych Ośrodka realizowanych w 2011 roku należało m.in.:

- organizowanie i prowadzenie, stosownie do potrzeb, doradztwa metodycznego dla nauczycieli,
- opracowywanie kierunków i sposobu organizowania form doskonalenia zawodowego nauczycieli,
- organizowanie konferencji, seminariów, warsztatów i innych form doskonalenia zawodowego nauczycielom poszczególnych specjalności,
- szkolenie rad pedagogicznych w zakresie zmian przepisów prawa oświatowego i bieżących potrzeb,
- wspieranie samokształcenia i doskonalenia zawodowego nauczycieli,
- umożliwienie bezpośredniego i systematycznego przepływu informacji pedagogicznej,
- pomoc nauczycielom w ich rozwoju zawodowym,
- analizowanie i ewaluacja systemu zawodowego nauczycieli,
- propagowanie i wdrażanie do praktyki szkolnej nowych metod, technik i środków kształcenia,
- przygotowanie i wspieranie nauczycieli w pracy w zreformowanej szkole podstawowej, gimnazjum, szkole ponadgimnazjalnej,
- pomoc w planowaniu pracy dydaktycznej i wychowawczej oraz badaniu jej efektów,
- pomoc w doskonaleniu warsztatu pracy nauczycieli,
- monitorowanie pracy nauczycieli szkół ponadgimnazjalnych odnośnie Nowej Matury (zmiany wynikające z nowoukazujących się rozporządzeń),
- wspieranie organizacji konkursów,
- doradztwo w awansie zawodowym nauczycieli.

Kadrę dydaktyczną Ośrodka Doskonalenia Nauczycieli i kształcenia Ustawicznego w Suwałkach stanowią nauczyciele konsultanci (4) oraz nauczyciele doradcy metodyczni (16).

Nauczyciele doradcy metodyczni i nauczyciele konsultanci pracują w zespołach międzyprzedmiotowych: zespole humanistyczno – artystycznym, zespole matematyczno – przyrodniczym, zespole edukacji wczesnoszkolnej i wychowania, zespole przedmiotów zawodowych i doradztwa zawodowego.

Zadania nauczycieli doradców metodycznych i nauczycieli konsultantów wynikające ze statutu zostały zrealizowane poprzez udzielanie indywidualnych konsultacji, prowadzenie lekcji otwartych oraz zajęć warsztatowych, organizowanie różnorodnych form doskonalenia wspomagających pracę dydaktyczno – wychowawczą.

W 2011 roku Suwalski Ośrodek Doskonalenia Nauczycieli w Suwałkach kontynuował realizację zadań z zakresu:

- budowania nowoczesnego systemu doradztwa metodycznego i doskonalenia zawodowego nauczycieli w oparciu o obowiązujące przepisy, najnowszą wiedzę, potrzeby lokalne i politykę oświatową przy współpracy z Kuratorium Oświaty w Białymstoku, jednostkami samorządu terytorialnego, wojewódzkimi, samorządowymi i centralnymi ośrodkami doskonalenia,
- sprzyjania poprawie jakości edukacji rozumianej jako integralny proces wychowania i kształcenia poprzez wsparcie i niezbędną pomoc szkołom w wejściu na drogę ku jakości,
- przygotowania i wspierania nauczycieli w pracy w zreformowanej szkole podstawowej, gimnazjum i szkole ponadgimnazjalnej,
- analizowanie i ewaluację systemu doskonalenia nauczycieli,
- przygotowania materiałów edukacyjnych dla nauczycieli.

Zgodnie z terminami zawartymi w propozycjach form doskonalenia nauczycieli, organizowane są różne formy doskonalenia nauczycieli po wcześniejszym rozpoznaniu potrzeb i oczekiwań edukacyjnych nauczycieli. W każdym miesiącu przygotowywane są informacje do szkół o odbywających się warsztatach. Nauczyciele doradcy metodyczni i nauczyciele konsultanci przeprowadzają zajęcia zgodnie z powierzonymi im zadaniami. Proponowane przez nauczycieli zajęcia mają pomóc nauczycielom w ich rozwoju zawodowym.

W obszarze doskonalenia kadry kierowniczej przedszkoli, szkół i placówek oświatowo-wychowawczych w 2011 roku kontynuowane były spotkania w ramach Akademii Dyrektora. W trakcie spotkań dyrektorzy doskonalą umiejętności zarządzania szkołą, zdobywają umiejętności prawidłowej interpretacji prawa, podnoszenia jakości pracy szkoły. Raz w miesiącu dyrektorzy wymieniają swoje doświadczenia i podnoszą kompetencje kierownicze. Wicedyrektorom, od września 2011 roku zaproponowano spotkania Wicedyrektor – wzmacnianie kompetencji.

Młodym nauczycielom zostały zaproponowane cykliczne spotkania, odbywające się raz w miesiącu od września 2011 roku - Nauczyciel na starcie.

Łącznie w warsztatach, wykładach, szkoleniach i seminariach udział wzięło 5.181 uczestników.

Prace remontowe obiektów oświatowych

W 2011 r. w jednostkach oświatowych na remonty i inwestycje w zakresie robót budowlanych wydatkowano kwotę w wysokości 2 408 51,08 zł. W zakresie remontów zrealizowano m.in. wymianę stolarki okiennej i drzwiowej, remonty zapleczy kuchennych, w tym obieralni, zmywalni, kuchni, kredensowni, malowanie sal, cyklinowanie i lakierowanie podłóg, wymianę wykładzin podłogowych.

Na remonty w jednostkach oświatowych w 2012 r. zaplanowano kwotę 331 441,00 zł. W zakresie remontów zrealizowano m.in. malowanie pomieszczeń, remonty zapleczy kuchennych, wymianę okładzin podłogowych, remonty sanitariatów, instalacji sanitarnych i elektrycznych.

Ponadto roboty budowlane na łączną kwotę 117.775,97 zł, wykonano w ramach inicjatywy lokalnej zgodnie z Uchwałą Nr XI/85/2011 Rady Miejskiej w Suwałkach z dnia 21 czerwca 2011 r. Należy tu wymienić: modernizację holu na piętrze w Przedszkolu nr 1 (19.271,29 zł), modernizację łazienek i pomieszczeń gospodarczych grup 5-6latków w Przedszkolu nr 2 (28.311,29 zł), modernizację łazienki w sali dziecięcej w Przedszkolu nr 3 (22.247,23 zł) oraz modernizację i przystosowanie sanitariatów, korytarza dla potrzeb dzieci z likwidacją barier architektonicznych w Przedszkolu nr 8 w Suwałkach (47.946,16 zł).

Wyniki kontroli i przeglądów warunków bezpieczeństwa w szkołach i ośrodkach specjalnych w latach 2009/2010 – 2011/2012, przeprowadzonych przez Najwyższą Izbę Kontroli wskazują, że:

- przestrzegano obowiązku przeprowadzania w obiektach szkolnych kontroli ich stanu technicznego w okresach co pięć lat i co roku,
- prowadzono również kontrole sanitarne, przeciwpożarowe oraz bezpieczeństwa i higieny pracy,
- w przypadkach wydawanych zaleceń w celu usunięcia stwierdzonych uchybień lub nieprawidłowości na bieżąco podejmowano odpowiednie działania, za wyjątkiem instalacji windy w Szkole Podstawowej nr 11 z Oddziałami Integracyjnymi w Suwałkach.

Prace inwestycyjne

Miasto Suwałki co roku realizuje zadania inwestycyjne zmierzające do poprawy warunków technicznych w obiektach oświatowych. Niżej przedstawiono ważniejsze realizacje z lat 2011-2012:

Inwestycje 2011

1. **Realizacja placów zabaw** w ramach *Rządowego programu wspierania w latach 2009-2014 organów prowadzących w zapewnieniu bezpiecznych warunków nauki, wychowania i opieki w klasach I-III szkół podstawowych i ogólnokształcących szkół muzycznych I stopnia – „Radosna Szkoła”* w dwóch suwalskich jednostkach oświatowych tj. Szkole Podstawowej nr 6 im. Aleksandry Kujalowicz w Suwałkach oraz Szkole Podstawowej nr 7 w Suwałkach - w wyniku przetargu nieograniczonego na budowę placu zabaw podpisano umowę na kwotę 242 114,21 zł (SP6) oraz umowę na kwotę 229 675,82 zł (SP7).

2. **Od nauki do sukcesu – adaptacja pomieszczeń do praktycznej nauki zawodu w Zespole Szkół nr 6 im. Karola Brzostowskiego w Suwałkach** – w wyniku przeprowadzonego przetargu nieograniczonego pn. „Adaptacja pomieszczeń do praktycznej nauki zawodu w Zespole Szkół nr 6 im. Karola Brzostowskiego w Suwałkach”, podpisano umowę na kwotę 484 807,28 zł.

W ramach projektu przebudowano, niewykorzystywane pomieszczenia budynku administracyjnego na pracownię do praktycznej nauki zawodu (mechaniczną, technologii drewna, obsługi turystycznej oraz języka angielskiego zawodowego), przebudowano instalacje sanitarne, wykonano instalacje elektryczne, teletechniczne i monitoringu wewnętrznego pracowni oraz wykonano wewnętrzną platformę schodową dla osób niepełnosprawnych w oparciu o posiadaną kompletną dokumentację techniczną w celu dostosowania obiektu do obowiązujących warunków technicznych, norm i przepisów. W ramach projektu zakupiono i zamontowano sprzęt i pomoce dydaktyczne w pracowniach na łączną kwotę 967.516,15 zł.

3. **Poprawa warunków kształcenia zawodowego w Zespole Szkół nr 4 w Suwałkach** - podpisano umowę na adaptację pomieszczeń dla celów kształcenia zawodowego w ZS nr 4 (część 1) za kwotę 454 209,96 zł oraz umowę na wyposażenie pracowni budynku dydaktycznego w ZS nr 4 (część 2) na kwotę 1 084 595,48 zł.

W ramach projektu przebudowano i wyposażono budynek dydaktyczny Zespołu Szkół nr 4 w Suwałkach. W zakresie przedmiotowych robót wykonano adaptację pomieszczeń do poprawy warunków kształcenia zawodowego, przystosowanie budynku do potrzeb osób niepełnosprawnych poprzez wykonanie podjazdu z zewnątrz, remont łazienek,

zakup urządzenia do transportu osób niepełnosprawnych oraz wyposażono pracownie komputerowe (2 sale), językowe (2 sale), gastronomiczno – hotelarską, zakupiono kasy fiskalne do nauki zawodu technik handlowiec.

Inwestycje 2012

1. Budowa lodowiska przy Szkole Podstawowej nr 11 z Oddziałami Integracyjnymi w Suwałkach

W dniu 04.06.2012 r. podpisano umowę na dokumentację projektową budowy stałego lodowiska i placu zabaw przy SP nr 11 za kwotę 27 675,00 zł. Prace projektowe zakończono w terminie umownym. Wykonawcę robót budowlanych wybrano w trybie przetargu nieograniczonego. Zawarto umowę na kwotę 142.906,76 zł. Obecnie trwają roboty budowlane. Termin ich zakończenia ustalono na dzień 10.11.2012r.

2. Modernizacja sanitariatów w Szkole Podstawowej nr 9 im. Wł. Puchalskiego w Suwałkach

Roboty budowlane - modernizacja sanitariatów chłopców na parterze i I piętrze w budynku szkoły - wykonano na podstawie umowy z dnia 04.07.2012r. zawartej na kwotę 48.000,00 zł. Roboty odebrano w dniu 27.08.2012r.

3. Termomodernizacja stropodachów w segmencie C Zespołu Szkół nr 10 w Suwałkach

Po przetargu nieograniczonym na wykonanie termomodernizacji dachów segmentu Zespołu Szkół nr 10 zawarto umowę na kwotę 254 004,26 zł. Roboty budowlane zakończono w terminie umownym - 30.09.2012 r.

4. Termomodernizacja stropu poddasza w budynku dydaktycznym Zespołu Szkół nr 8 w Suwałkach

Po przetargu nieograniczonym na termomodernizację stropu poddasza w budynku dydaktycznym Zespołu Szkół nr 8 zawarto umowę na kwotę 167 727,04 zł. Roboty budowlane zakończono w terminie umownym tj. 30.09.2012 r.

III. ZADANIA ORGANU PROWADZĄCEGO

III.1. Dowożenie uczniów do szkół

Kwestie związane z bezpłatnym dowozem uczniów niepełnosprawnych do placówek oświatowych, regulują:

- uchwała Nr XLV/409/2001 Rady Miejskiej w Suwałkach z 29 sierpnia 2001 r. w sprawie świadczenia usług przewozu osób niepełnosprawnych oraz wysokości opłat za te usługi. Zgodnie z § 1 pkt 2 tej uchwały, bezpośrednim realizatorem usług przewozowych jest Przedsiębiorstwo Gospodarki Komunalnej Spółka z o.o. w Suwałkach, a za merytoryczną i formalną prawidłowość realizacji zadania odpowiada Miejski Ośrodek Pomocy Społecznej w Suwałkach. Według § 4 pkt 5 tej uchwały, dzieci i ucząca się młodzież do 18 lat zwalnia się od uiszczania opłaty za przewóz od miejsca zamieszkania do szkoły i z powrotem;
- uchwała Nr XI/89/2011 Rady Miejskiej w Suwałkach z dnia 21 czerwca 2011 r. w sprawie opłat za przejazdy autobusami komunikacji miejskiej na terenie miasta Suwałk oraz na terenie gminy Suwałki. W § 7 pkt 4, 5, 8 ww. uchwały postanowiono, że do przejazdów bezpłatnych autobusami komunikacji miejskiej uprawnieni są m.in. niepełnosprawne dzieci uczęszczające do przedszkoli, wraz z ich opiekunami ustalonymi na podstawie stosownego orzeczenia, uczące się niepełnosprawne dzieci i młodzież, wraz z ich opiekunami ustalonymi na podstawie stosownego orzeczenia, osoby niepełnosprawne w stopniu znacznym oraz ich przewodnicy lub opiekunowie w rozumieniu ustawy z dnia 27 sierpnia 1997 r. rehabilitacji zawodowej i społecznej oraz o zatrudnieniu osób niepełnosprawnych. Usługi w zakresie przewozu niepełnosprawnych uczniów do placówek oświatowych świadczy PGK w Suwałkach sp. z o.o. W roku szkolnym 2011/2012 potrzeby w zakresie przewozu dzieci do placówek oświatowych zgłosiło 40 osób.

Zgodnie z art. 17 ust. 3a ustawy o systemie oświaty (Dz. U. z 2004 r. Nr 256, poz. 2572 z późn. zm.), Miasto Suwałki zapewnia uczniom niepełnosprawnym, których kształcenie i wychowanie odbywa się na podstawie art. 71b, bezpłatny transport i opiekę w czasie przewozu do najbliższej szkoły podstawowej i gimnazjum, a uczniom z niepełnosprawnością ruchową, upośledzeniem umysłowym w stopniu umiarkowanym lub znacznym – także do najbliższej szkoły ponadgimnazjalnej, nie dłużej jednak niż do ukończenia 21 roku życia oraz dzieciom i młodzieży, upośledzonym umysłowo w stopniu głębokim na zajęcia rewalidacyjno – wychowawczych, organizowane zgodnie z odrębnymi przepisami, a także dzieciom i młodzieży z upośledzeniem umysłowym z niepełnosprawnościami sprzężonymi, bezpłatnego transportu i opieki w czasie przewozu do ośrodka umożliwiającego tym dzieciom i młodzieży realizację obowiązku szkolnego i obowiązku nauki, nie dłużej jednak niż do ukończenia 25 roku życia.

W roku szkolnym 2011/2012 z możliwości bezpłatnego transportu do SOSW nr 1 w Suwałkach skorzystało 26 dzieci.

Ponadto z możliwości zwrotu kosztów przejazdu ww. uczniów oraz jego opiekuna do szkoły lub ośrodka, na zasadach określonych w umowie zawartej między Prezydentem Miasta Suwałk i rodzicami lub opiekunami prawnymi ucznia, jeżeli dowożenie i opiekę zapewniają rodzice lub opiekunowi prawni, skorzystało dwóch rodziców. Jedna uczennica była dowożona prywatnym samochodem osobowym do Ośrodka Szkolno – Wychowawczego Towarzystwa Opieki nad Ociemniałymi w Laskach, natomiast druga uczennica do Ośrodka Szkolno – Wychowawczego dla dzieci Głuchych im. Filipa Smaldone w Olecku. Na terenie Miasta Suwałk nie ma Ośrodków takiego typu.

III.2. Kształcenie młodocianych

Zgodnie z art. 70b ustawy z dnia 7 września 1991 r. o systemie oświaty (Dz. U. z 2004 r. Nr 256, poz. 2572 z późn. zm.), Urząd Miejski w Suwałkach dofinansował kształcenie młodocianych uczniów. Pracodawcom przekazano zwrot kosztów kształcenia młodocianych uczniów, zarówno tych, którzy ukończyli przygotowanie zawodowe i zdali egzamin czeladniczy lub egzamin potwierdzający uzyskanie kwalifikacji zawodowych.

Dofinansowanie kosztów kształcenia młodocianych pracowników w 2011 r.

Liczba pracodawców którzy otrzymali dofinansowanie	Liczba młodocianych, którzy realizowali:			Kwota, jaką w 2011 r. wyplacono pracodawcom w ramach dofinansowania
	ogółem	przyuczenie do wykonywania określonej pracy	naukę zawodu	
39	73	20	53	495.432,83

Tabela 6 Opracowanie własne Wydziału Oświaty, Wychowania i Sportu Urzędu Miejskiego w Suwałkach

Dofinansowanie kosztów kształcenia młodocianych pracowników od 01.01.2012 r. do 31.08.2012 r.

Liczba pracodawców którzy otrzymali dofinansowanie	Liczba młodocianych, którzy realizowali:			Kwota, jaką od 01.01.2012 r. do 31.08.2012 r. wyplacono pracodawcom w ramach dofinansowania
	ogółem	przyuczenie do wykonywania określonej pracy	naukę zawodu	
13	20	5	15	135.413,43

Tabela 7 Opracowanie własne Wydziału Oświaty, Wychowania i Sportu Urzędu Miejskiego w Suwałkach (stan na 31 sierpnia 2012 r.)

III.3. Nauczanie indywidualne

Zgodnie z art. 71b ust. 3 i ust. 5c ustawy o systemie oświaty (Dz. U. z 2004 r. Nr 256, poz. 2572 z późn. zm.) w roku szkolnym 2011/2012 w Mieście Suwałki nauczanie indywidualne zostało zorganizowane 39 uczniom w łącznym wymiarze 404 godzin.

Kierownicy placówek oświatowych w każdym przypadku (po zapoznaniu się z orzeczeniami o potrzebie indywidualnego nauczania) występowali z wnioskami do Prezydenta Miasta Suwałk o przydział dodatkowych godzin na prowadzenie tego nauczania. Po zapoznaniu się wnioskiem i orzeczeniem przyznawano dodatkową liczbę godzin nauczania indywidualnego w wymiarze określonym w rozporządzeniu Ministra Edukacji Narodowej z dnia 18 września 2008 r. w sprawie sposobu i trybu organizowania indywidualnego obowiązkowego rocznego przygotowania przedszkolnego i indywidualnego nauczania dzieci i młodzieży.

III.4. Zadania w zakresie umożliwienia uczniom podtrzymywania poczucia tożsamości narodowej, etnicznej, językowej i religijnej

Zgodnie z art. 13 ustawy o systemie oświaty szkoła i placówka publiczna umożliwia uczniom podtrzymywanie poczucia tożsamości narodowej, etnicznej, językowej i religijnej. W związku z tym, w Mieście Suwałki na wniosek rodziców organizowane są lekcje języka litewskiego. W roku szkolnym 2011/2012 język litewski nauczany był w trzech szkołach dla których organem prowadzącym jest Miasto Suwałki w:

- Szkole Podstawowej nr 7 w Suwałkach – w wymiarze 6 godzin tygodniowo,
- Gimnazjum nr 6 im. Jana Pawła II w Suwałkach – w wymiarze 3 godzin tygodniowo,
- Zespole Szkół nr 4 w Suwałkach – w wymiarze 3 godzin tygodniowo.

W powyższych szkołach z nauki języka litewskiego korzystały wszystkie osoby zainteresowane, czyli 26 uczniów, w tym:

- z klas I-III szkół podstawowych – 9 uczniów,
- z klas IV-VI szkół podstawowych – 7 uczniów,
- z klas I-III gimnazjów – 6 uczniów,
- ze szkół ponadgimnazjalnych – 4 uczniów.

W roku szkolnym 2011/2012, we wszystkich suwalskich przedszkolach i szkołach organizowane były zajęcia religii kościoła rzymskokatolickiego w wymiarze 991 godzin tygodniowo. Ponadto, w roku szkolnym 2011/2012, poza wyznaniem rzymskokatolickim, zorganizowane były zajęcia religii:

- Kościoła Adwentystów Dnia Siódmego – w Zespole Szkół nr 9 w Suwałkach w wymiarze 2 godzin tygodniowo, uczęszczało na nie 3 dzieci,
- Kościoła Prawosławnego - w Zespole Szkół nr 9 w Suwałkach w wymiarze 2 godzin tygodniowo, uczęszczało na nie 8 dzieci,
- Wyznania Staroobrzędowego - w Zespole Szkół nr 2 w Suwałkach w wymiarze 6 godzin tygodniowo, uczęszczało na nie 21 uczniów,
- Kościoła Ewangelicko-Augsburskiego – w Zespole Szkół nr 2 w Suwałkach w wymiarze 10 godzin tygodniowo, uczęszczało na nie 13 dzieci,
- Kościoła Zielonoświątkowego – w Zespole Szkół nr 2 w Suwałkach w wymiarze 8 godzin tygodniowo, uczęszczało na nie 17 dzieci – od 1 września 2011 r. do 31 grudnia 2011 r.), a od 1 stycznia 2012 r. do 30 czerwca 2012 r. – 16 dzieci.

W roku szkolnym 2011/2012, Miasto Suwałki podpisało porozumienia: z Gminą Filipów, Gminą Przerośl, Gminą Dubeninki, Gminą Gołdap, Powiatem Gołdapskim, Miastem Augustów i Gminą Rutka Tartak, a tym samym przejęło od tych jednostek samorządu terytorialnego prowadzenie zadania publicznego z zakresu nauczania religii Kościoła Ewangelicko-Augsburskiego i religii Kościoła Zielonoświątkowego.

W roku szkolnym 2011/2012 w Mieście Suwałki nie były zorganizowane zajęcia z etyki, ze względu na brak odpowiedniej liczby chętnych. Zgodnie z § 2 i 3 rozporządzenia Ministra Edukacji Narodowej z dnia 14 kwietnia 1992 r. w sprawie warunków i sposobu organizowania nauki religii w publicznych przedszkolach i szkołach (Dz. U. Nr 36, poz. 155, z późn. zm.), zajęcia organizowane są dla grupy nie mniejszej niż 7 uczniów. Dla mniejszej liczby uczniów w klasie lub oddziale (wychowanków w grupie) lekcje etyki w przedszkolu lub szkole powinny być organizowane w grupie międzyoddziałowej lub międzyklasowej.

III.5. Realizacja zadań z zakresu obowiązku szkolnego i obowiązku nauki

a) roczne obowiązkowe przygotowanie przedszkolne

Na podstawie art. 14 ust. 1 pkt 5 Miasto Suwałki jest obowiązane zapewnić wszystkim dzieciom 5-letnim i 6-letnim realizację rocznego obowiązkowego przygotowania przedszkolnego. Dzieci 6 – letnie, które nie uczęszczą do klasy I szkoły podstawowej, są obowiązane odbyć roczne przygotowanie przedszkolne. Publiczne przedszkola i oddziały przedszkolne przy szkołach podstawowych realizują programy wychowania przedszkolnego uwzględniające podstawę programową wychowania przedszkolnego określoną przez ministra właściwego do spraw oświaty oraz zapewniają bezpłatne nauczanie, wychowanie i opiekę w czasie ustalonym przez organ prowadzący w wymiarze 5 godzin dziennie.

W roku szkolnym 2011/2012 do suwalskich przedszkoli uczęszczało 1631 przedszkolaków, w tym 832 dzieci 5 – letnich i 6 – letnich. Ponadto 412 dzieci 5 – letnich i 6 – letnich uczęszczało do oddziałów przedszkolnych w szkołach podstawowych. Łącznie roczne przygotowanie przedszkolne realizowało 612 pięcioletków i 632 sześciolatek.

b) obowiązek nauki

Zgodnie z art. 19 ust. 1 ustawy z dnia 7 września 1991 r. o systemie oświaty (Dz. U. z 2004 r. Nr 256, poz.2572 z późn. zm.) dyrektorzy publicznych szkół podstawowych i gimnazjów kontrolują spełnianie obowiązku szkolnego przez dzieci zamieszkałe w obwodach tych szkół, a gmina kontroluje spełnianie obowiązku nauki przez młodzież zamieszkałą na terenie tej gminy. W roku szkolnym 2011/2012 w Mieście Suwałki obowiązkowi szkolnemu podlegało 4525 dzieci w szkołach podstawowych i 2281 w gimnazjach. W szkołach podstawowych obowiązek szkolny spełniało 4524 dzieci, jedno dziecko nie spełniało ww. obowiązku, a trojgu dzieciom odroczone spełnianie obowiązku szkolnego. W gimnazjach obowiązek szkolny spełniało 2281, natomiast dziewięciu uczniów nie spełniało ww. obowiązku. W przypadku niespełniania obowiązku szkolnego w szkole podstawowej i gimnazjum, pedagodzy i dyrektorzy szkół prowadzili rozmowy z rodzicami uczniów, wysyłali wezwania i upomnienia do tych rodziców. W niektórych przypadkach złożyli zawiadomienia do Sądu Rejonowego Wydziału Rodzinnego i Nieletnich, czy też wnioski do Prezydenta Miasta Suwałk o wszczęcie egzekucji administracyjnej.

W roku szkolnym 2011/2012 (według stanu na 31 grudnia 2011 r.) w Mieście Suwałki obowiązkowi nauki podlegało 2839. Obowiązek ten spełniało 2795 osób, w tym: liczba młodzieży w wieku 16-18 lat spełniającej obowiązek szkolny – 915 osób, przez uczęszczanie do szkoły w innym kraju – 77 osób, w publicznej lub niepublicznej szkole ponadgimnazjalnej 1790 osób, przez realizowanie przygotowania zawodowego u pracodawcy 2 osoby, przez realizację indywidualnego programu w ośrodku rewalidacyjno – wychowawczym – 11 osób.

W roku szkolnym 2011/2012 wysłano 93 wezwania do rodziców, których dzieci nie spełniały obowiązku nauki. Do Wydziału Oświaty, Wychowania i Sportu wpłynęły 74 informacje od rodziców, potwierdzające kontynuowanie nauki przez ich córkę/syna. Do pozostałych 19 osób wysłano ponowne wezwania, na skutek czego 1 pełnomocnik rodziny potwierdził kontynuację przez dziecko nauki za granicą. W trakcie kontroli realizacji obowiązku nauki pozostałe dzieci ukończyły 18 rok życia.

Ponadto do 7 osób wysłano upomnienia w związku z informacją ze szkół o przekroczeniu 50% obowiązkowej obecności. Rodzice/opiekunowie prawni zostali poinformowani o tym, że dalsze niespełnienie obowiązku nauki skutkować będzie skierowaniem rzeczowej sprawy na drogę postępowania egzekucyjnego.

III.6. Stypendia i zasilki

a) Stypendia i zasilki szkolne w roku szkolnym 2011/2012

Zgodnie z art. 90b ustawy z dnia 7 września 1991 r. o systemie oświaty (Dz. U. z 2004 r. Nr 256, poz. 2572 z późn. zm.) wspomagano uczniów w formie stypendiów i zasilków szkolnych. Z tej formy wsparcia korzystali uczniowie wszystkich jednostek oświatowych, oprócz przedszkoli. Dotacja celowa, otrzymana od Wojewody Podlaskiego, na realizację stypendiów i zasilków szkolnych, od września 2011 r. do grudnia 2011 r. wyniosła 467.163 zł, a od stycznia 2012 r. do czerwca 2012 r. – 520.698 zł. Miesięczna wysokość stypendium wynosiła od 88,00 zł do 161,00 zł.

Ww. środki finansowe są dotacją z budżetu państwa i dlatego też zgodnie z art. 128 ust. 1 ustawy z dnia 27 sierpnia 2009 r. o finansach publicznych (Dz. U. z 2009 r. Nr 157, poz. 1240 z późn. zm.) Miasto Suwałki jest zobowiązane do wniesienia wkładu własnego w wysokości 20%. W 2011 roku wkład własny wyniósł 217 976,15 zł, natomiast w 2012 roku przewiduje się, że będzie on wynosił ok. 220 000,00 zł.

Pomoc materialna o charakterze socjalnym w roku szkolnym 2011/2012

Lp.	Wyszczególnienie	Stypendium szkolne	Zasilek szkolny
1.	Liczba wniosków	933	21
2.	Liczba wniosków pozytywnie załatwionych - ogółem	899	21
3.	Liczba wniosków negatywnie załatwionych - ogółem	34	0

Tabela 8 Opracowanie własne Wydziału Oświaty, Wychowania i Sportu Urzędu Miejskiego w Suwałkach

Powodem negatywnego rozpatrzenia wniosków o stypendium szkolne było przekroczenie kryterium dochodowego, nieterminowe złożenie wniosku lub też przerwanie nauki przez ucznia.

b) Stypendia Prezydenta Miasta Suwałk

Na podstawie obecnie obowiązującej uchwały (Uchwała Nr XLV/487/06 Rady Miejskiej w Suwałkach z dnia 22 lutego 2006 r. w sprawie zasad i trybu przyznawania stypendiów Prezydenta Miasta Suwałk uczniom i studentom) stypendia za wybitne osiągnięcia w nauce przyznawane są uczniom suwalskich szkół ponadgimnazjalnych oraz studentom studiów dziennych (zameldowanym na stałe w Suwałkach) uczelni wyższych (publicznych i niepublicznych) funkcjonujących na terenie Suwałk. W roku szkolnym 2011/2012 nie wpłynął żaden wniosek o przyznanie stypendium.

c) System stypendiów, nagród i wyróżnień w zakresie kultury fizycznej

W oparciu o postanowienia uchwały nr VIII/51/2011 Rady Miejskiej w Suwałkach z dnia 30 marca 2011 r. w sprawie określenia zasad, trybu przyznawania i pozbawiania oraz rodzaju i wysokości stypendiów sportowych oraz nagród i wyróżnień w Mieście Suwałki (Dz. Urz. Woj. Podlaskiego Nr 114, poz. 1289) kontynuowano realizację systemu motywacyjnego w obszarze sportu w Suwałkach, umożliwiającego nagradzanie i wyróżnianie najlepszych zawodników, trenerów i innych osób wspierających rozwój sportu w Suwałkach.

Na nagrody w II półroczu 2011 r. przeznaczono 39.700 zł, a na stypendia 18.000 zł.

Przyznano: 2 nagrody indywidualne i 1 wyróżnienie w kategorii „zawodnik” dzieciom i młodzieży za szczególne osiągnięcia sportowe uzyskane w 2011 r., 8 stypendiów w kategorii „zawodnik” za wyniki sportowe uzyskane w sezonie 2010/2011, 12 nagród indywidualnych w kategorii „trener” za szczególne osiągnięcia sportowe uzyskane przez szkolonych zawodników oraz za działalność na rzecz rozwoju kultury fizycznej w Suwałkach w 2010 roku, a także 9 w kategorii „inna osoba fizyczna” za działalność na rzecz rozwoju kultury fizycznej w Suwałkach w 2010 roku.

Na nagrody w I półroczu 2012 r. przeznaczono 42.200,00 zł, a na stypendia – 27.450 zł.

Przyznano 34 nagrody i 11 stypendiów sportowych w kategorii „zawodnik” za szczególne osiągnięcia sportowe uzyskane przez suwalskich sportowców w 2011 roku, 17 nagród w kategorii „trener” i „inna osoba fizyczna” za szczególną działalność na rzecz rozwoju sportu w Suwałkach oraz 31 wyróżnień w trzech ww. kategoriach.

d) Pomoc materialna o charakterze edukacyjnym

W ramach wspierania działalności szkół w zakresie pomocy materialnej uczniom, Miasto Suwałki udziela uprawnionym uczniom pomoc materialną w postaci zakupu podręczników.

Na podstawie rozporządzenia Rady Ministrów z dnia 25 maja 2011 r. w sprawie szczegółowych warunków udzielania pomocy finansowej uczniom na zakup podręczników (Dz. U. z 2011 r. Nr 111, poz. 652) uczniowie suwalskich szkół podstawowych, gimnazjów i szkół ponadgimnazjalnych, otrzymali zwrot kosztu zakupu podręczników szkolnych. Dotacja celowa na rok szkolny 2011/2012 wyniosła 90.958,75 zł. Liczba uczniów objętych powyższą pomocą wyniosła 415.

e) „Pomoc Państwa w zakresie dożywiania”

Na terenie Miasta Suwałk od 2006 r. realizowany jest program „Pomoc Państwa w zakresie dożywiania”, w ramach którego finansowany jest dzieciom ciepły posiłek. Z takiej formy pomocy skorzystało 4.996 dzieci na terenie Miasta Suwałk w okresie od 1 września 2011 r. do 22 stycznia 2012 r. oraz 2.588 dzieci w okresie od 23 stycznia 2012 r. do 31 sierpnia 2012 r. Dyrektorzy szkół i placówek oświatowych mają możliwość – zgodnie z art. 6a ust. 1 ustawy z dnia 29 grudnia 2005 roku o ustanowieniu programu wieloletniego „Pomoc państwa w zakresie dożywiania” (Dz. U. z 2005 r., Nr 267, poz. 2259 z późn. zm.) udzielić pomocy w formie posiłku bez konieczności przeprowadzania rodzinnego wywiadu środowiskowego. Z takiej formy pomocy w ww. okresie skorzystało 374 dzieci i uczniów.

III.7. Doskonalenie zawodowe

Zgodnie z art. 70 a ustawy Karta Nauczyciela (Dz. U. z 2006 r. Nr 97, poz. 674 z późn. zm.), na 2011 r. zaplanowane zostały środki finansowe na doskonalenie nauczycieli w wysokości 491.246,00 zł, z tego 260.371,00 zł – na doradztwo metodyczne, 151.915,00 zł – na dofinansowanie opłat za studia, 70.960,00 zł na dofinansowanie opłat za kursy, konferencje i inne formy doskonalenia. 8.000,00 zł pozostawiono w rezerwie budżetu Miasta Suwałk z przeznaczeniem na pokrycie kosztów szkolenia dla kadry kierowniczej szkół. Wykorzystanie tych środków na koniec roku wyniosło 488.819, 32 zł.

Na 2011 r., w porozumieniu z dyrektorami szkół i placówek, zostały ustalone następujące kierunki studiów, na które może zostać przyznane dofinansowanie opłat za studia:

1) kierunki priorytetowe: studia licencjackie i magisterskie, jako drugi kierunek oraz studia magisterskie uzupełniające i podyplomowe:

- a) uprawniające do pracy na stanowisku nauczyciela przedmiotów zawodowych (poszukiwanych specjalności, w tym praktycznej nauki zawodu),
- b) w zakresie przygotowania pedagogicznego – dla nauczycieli przedmiotów zawodowych,
- c) z zakresu usprawniania dzieci i młodzieży o specjalnych potrzebach edukacyjnych, w tym w zakresie integracji sensorycznej, logopedycznym, usprawniania motorycznego, alternatywnych metod komunikacji,
- d) pedagogika wczesnoszkolna i wychowanie przedszkolne,
- e) wczesne wspomaganie rozwoju dziecka,
- f) oligofrenopedagogika,
- g) terapia pedagogiczna,
- h) etyka,
- i) zarządzanie oświatą,
- j) edukacja dla bezpieczeństwa,
- k) socjoterapia,
- l) przyroda,
- ł) surdopedagogika,
- m) tyflopädagogika,
- n) rewalidacja.

2) inne kierunki studiów, niż wymienione w pkt 1, pod warunkiem, że są one zgodne z wieloletnimi planami doskonalenia nauczycieli obowiązującymi w poszczególnych przedszkolach, szkołach i placówkach.

Maksymalne kwoty dofinansowania opłat za studia w roku 2011 zostały ustalone następująco:

- 1) na kierunki priorytetowe – 6.000 zł,
- 2) na pozostałe kierunki studiów, które mogą być dofinansowane – 4.000 zł.

Na 2012 r. zaplanowano środki finansowe na doskonalenie nauczycieli w wysokości 539.188 zł, w tym 238.745 zł – na doradztwo metodyczne, 140.180 zł – na dofinansowanie opłat za studia, 144.220 zł – na dofinansowanie kursów, konferencji i innych form doskonalenia.

Środki w ww. wysokości zostały przekazane do budżetów jednostek oświatowych. Ponadto kwotę 16.043 zł pozostawiono w rezerwie budżetu Miasta Suwałk z przeznaczeniem na doskonalenie kadry kierowniczej szkół i placówek.

W porozumieniu z dyrektorami szkół i placówek ustalone zostały następujące rodzaje i kierunki studiów, na które w 2012 r. może być przyznawane dofinansowanie opłat za studia:

- 1) priorytetowe: studia licencjackie i magisterskie, jako drugi kierunek oraz magisterskie uzupełniające i podyplomowe:

- a) uprawniające do pracy na stanowisku nauczyciela przedmiotów zawodowych, w tym praktycznej nauki zawodu,
- b) z zakresu usprawniania dzieci i młodzieży o specjalnych potrzebach edukacyjnych, w tym w zakresie:
 - integracji sensorycznej,
 - logopedycznym,
 - usprawniania motorycznego,
 - alternatywnych metod komunikacji,
- c) nauczanie języka angielskiego we wczesnej edukacji,
- d) wczesne wspomaganie rozwoju dziecka,
- e) oligofrenopedagogika,
- f) terapia pedagogiczna,
- g) socjoterapia,
- h) psychoterapia,
- i) stosowana analiza zachowania – przygotowanie do pracy z dziećmi z zaburzeniami zachowania i rozwojowymi.

Maksymalne kwoty dofinansowania opłat za studia w 2012 r. zostały ustalone analogicznie, jak w 2011 r.

III.8. Wynagrodzenie nauczycieli

W świetle art. 30. ust 6 ustawy z dnia 26 stycznia 1982 r. Karta Nauczyciela (Dz. U. z 2006 r. Nr 97, poz. 674 z późn. zm.) obowiązkiem organu prowadzącego jest zapewnienie nauczycielom zatrudnionym na terenie danej gminy osiągnięcia co najmniej poziomu średnich wynagrodzeń, określonych w art. 30 ust. 3 tej ustawy. Średnie wynagrodzenia nauczycieli, które są pochodną kwoty bazowej wzrosły od 01 września 2012 r. o 3,8%.

Obowiązujące w Suwałkach stawki dodatków do płac nauczycielskich umożliwiły w roku 2011 przekroczenie poziomu średnich wynagrodzeń przez nauczycieli stażystów i kontraktowych, przy czym wysokość tego przekroczenia kształtowała się następująco:

- nauczyciele stażyści - o 20.028,49 zł więcej niż wynoszą środki niezbędne na zapewnienie tym nauczycielom wynagrodzeń na poziomie średnich wynagrodzeń,
- nauczyciele kontraktowi - o 417.481,94 zł więcej niż wynoszą środki niezbędne na zapewnienie tym nauczycielom wynagrodzeń na poziomie średnich wynagrodzeń.

Natomiast nauczyciele mianowani i dyplomowani nie osiągnęli w tym roku poziomu średnich wynagrodzeń. W związku z tym, w styczniu 2012 r., zostały im wypłacone jednorazowe

dotatki, zgodnie z art. 30a ust. 1 i 2 wyżej powołanej ustawy. Wysokość środków wydatkowanych na ten cel wyniosła odpowiednio:

- nauczyciele mianowani – 59.478,69 zł,
- nauczyciele dyplomowani – 655.871,57 zł.

Wobec powyższego, aby zapewnić wszystkim nauczycielom zatrudnionym w jednostkach oświatowych prowadzonych przez Miasto Suwałki osiągnięcie poziomu średnich wynagrodzeń, zasadne było podwyższenie od 01 września 2012 r. niektórych dodatków do płac nauczycieli.

Zgodnie z art. 30 ust. 6 ustawy z dnia 26 stycznia 1982 r. Karta Nauczyciela (Dz. U. z 2006 r. Nr 97, poz. 674 z późn. zm.) organ prowadzący będący jednostką samorządu terytorialnego określa dla nauczycieli poszczególnych stopni awansu zawodowego, w drodze regulaminu:

- 1) wysokość stawek dodatków: motywacyjnego, funkcyjnego i za warunki pracy,
- 2) szczegółowe warunki obliczania i wypłacania wynagrodzenia za godziny ponadwymiarowe i godziny doraźnych zastępstw, z zastrzeżeniem art. 35 ust. 3,
- 3) wysokość i warunki wypłacania składników wynagrodzenia, o których mowa w ust. pkt 4, o ile nie zostały określone w ustawie lub w odrębnych przepisach, w taki sposób, aby średnie wynagrodzenia nauczycieli na obszarze działania danej jednostki samorządu terytorialnego odpowiadały co najmniej średnim wynagrodzeniom nauczycieli, o których mowa w ust. 3.

W sierpniu 2011 r. oraz w roku szkolnym 2011/2012 Rada Miejska w Suwałkach uchwaliła trzy nowelizacje Regulaminu wynagradzania nauczycieli przedszkoli szkół i placówek oświatowych oraz placówki opiekuńczo – wychowawczej i ośrodka adopcyjno – opiekuńczego prowadzonych przez Miasto Suwałki.

W ramach pierwszej nowelizacji dokonanej uchwałą nr XII/108/2011 Rady Miejskiej w Suwałkach z dnia 31 sierpnia 2011 r. zmieniającą uchwałę w sprawie przyjęcia Regulaminu wynagradzania nauczycieli przedszkoli, szkół i placówek oświatowych oraz placówki opiekuńczo – wychowawczej i ośrodka adopcyjno – opiekuńczego prowadzonych przez Miasto Suwałki, w ww. regulaminie zostały wprowadzone zmiany, z których najważniejsze to:

- 1) podwyższenie wysokości środków na dodatki motywacyjne:
 - a) dla nauczycieli – do 70 zł – na etat kalkulacyjny nauczyciela, tj. o 7,69 %,
 - b) dla dyrektorów szkół – do 450 zł – na etat dyrektora, tj. o 9,75%,
- 2) podwyższenie górnej granicy dodatku motywacyjnego:

- a) dla nauczycieli – do 400 zł, tj. o 21,21 %,
 - b) dla dyrektorów – do 900 zł, tj. o 12,5 %,
- 3) podwyższenie:
- a) dolnej i górnej granicy dodatków funkcyjnych dla dyrektorów szkół – o 7%,
 - b) dodatek funkcyjny dla opiekuna stażu – do 51 zł, tj. o 8,51 %,
- 4) ustalenie innego niż dotychczas terminu początkowego, od którego przysługiwało prawo do dodatku funkcyjnego nauczycielowi pełniącemu obowiązki dyrektora w zastępstwie, tj. od pierwszego dnia miesiąca kalendarzowego następującego po miesiącu, w którym te obowiązki zostały powierzone, a jeżeli powierzenie nastąpiło od pierwszego dnia miesiąca – od tego dnia,
- 5) ustalenie terminu końcowego, do upływu którego przysługuje prawo do dodatku funkcyjnego nauczycielowi pełniącemu obowiązki dyrektora w zastępstwie oraz wicedyrektorowi pełniącemu obowiązki dyrektora w zastępstwie - na koniec miesiąca kalendarzowego, w którym kończy się okres pełnienia obowiązków dyrektora w zastępstwie.

Ww. nowelizacja uchwały została uchwalona w związku ze wzrostem kwoty bazowej od 1 września 2011 r., a w ślad za tym średnich wynagrodzeń nauczycieli.

Kolejna nowelizacja przyjęta uchwałą Rady Miejskiej w Suwałkach nr XV/141/2011 z 30 listopada 2011 r. jest konsekwencją zmian wprowadzonych w Karcie Nauczyciela na mocy ustawy z dnia 9 czerwca 2011 r. o wspieraniu rodziny i systemie pieczy zastępczej (D. U. Nr 137, poz. 1304).

Zmiany te polegają na wyłączeniu spod regulacji Karty Nauczyciela nauczycieli ośrodków adopcyjno – opiekuńczych – od 1 stycznia 2012 r., natomiast w przypadku nauczycieli placówki opiekuńczo – wychowawczej – od 1 stycznia 2014 r.

W związku z powyższym oraz mając na względzie fakt, iż obowiązujący wówczas Regulamin wynagradzania nauczycieli ... uwzględniał również nauczycieli Ośrodka Adopcyjno – Opiekuńczego w Suwałkach oraz Placówki Opiekuńczo – Wychowawczej w Suwałkach, konieczne było wprowadzenie w nim zmian, które wyłączyłyby obowiązywanie tego regulaminu w stosunku do nauczycieli ww. placówek, począwszy od wyżej określonych terminów ustalonych w ustawie odrębnie dla nauczycieli każdej z tych placówek. W efekcie tych zmian, w uchwale nowelizacyjnej zmieniony został również tytuł uchwały oraz nazwa regulaminu stanowiącego

załącznik do tej uchwały, w sposób wyłączający z tytułu uchwały i nazwy regulaminu obie ww. placówki.

III.9.Nagrody

Stosownie do ustaleń zawartych w § 3 uchwały Nr XI/84/2011 Rady Miejskiej Suwałkach z dnia 21 czerwca 2011 r. w sprawie kryteriów i trybu przyznawania nagród dla nauczycieli ze środków specjalnego funduszu nagród (Dz. Urz. Woj. Podl. Nr 196, poz. 2379) oraz uchwały Nr XV/142/2011 Rady Miejskiej w Suwałkach z dnia 30 listopada 2011 r. zmieniającej uchwałę w sprawie kryteriów i trybu przyznawania nagród dla nauczycieli ze środków specjalnego funduszu nagród (Dz. Urz. Woj. Podl. Nr 318, poz. 4240), wyróżniającym się nauczycielom za szczególne osiągnięcia w pracy dydaktycznej, wychowawczej i opiekuńczej, z okazji Dnia Edukacji Narodowej przyznawane są nagrody Prezydenta Miasta Suwałk w wysokości 3 000,00 zł.

Nagrody Prezydenta Miasta Suwałk mogą być przyznane z inicjatywy Prezydenta Miasta i na wniosek dyrektorów przedszkoli, szkół i placówek oświatowych. Za priorytet do przyznawania nagród przyjęto osiągnięcia uczniów (laureaci konkursów), wyniki egzaminów zewnętrznych oraz inne działania wykraczające poza standardowe obowiązki zawodowe. W 2011 roku przyznano 45 nagród, które zostały wręczone na miejskiej uroczystości organizowanej z okazji Dnia Edukacji Narodowej. W budżecie miasta zabezpieczono także środki na nagrody ze specjalnego funduszu nagród – nagrody Dyrektora w wysokości 434.690,80 zł.

III.10.Prowadzenie ewidencji szkół niepublicznych

Na podstawie art. 82 ust. 1 ustawy o systemie oświaty (Dz. U. z 2004 r. Nr 256, poz. 2572 z późn. zm.) Miasto Suwałki prowadzi również ewidencję szkół i placówek niepublicznych prowadzących działalność na terenie Suwałk. Liczba szkół i placówek niepublicznych figurujących w tej ewidencji była zmienna w roku szkolnym 2011/2012. Wg stanu na 1 września 2011 r. wynosiła ogółem 33 szkoły (29 szkół ponadgimnazjalnych, 1 gimnazjum, 3 szkoły podstawowe), w tym 31 – z uprawnieniami szkoły publicznej oraz 4 punkty przedszkolne i 19 placówek niepublicznych.

Liczba szkół i placówek niepublicznych wg stanu na 1 września 2012 r. wynosiła: 30 szkół ogółem (23 – ponadgimnazjalne, 3 gimnazja, 4 podstawowe), w tym 28 – z uprawnieniami szkoły publicznej, 2 przedszkola oraz 6 punktów przedszkolnych, a także 16 placówek niepublicznych.

III.11. Komisje konkursowe na stanowisko dyrektora szkoły/placówki oświatowej

Zgodnie z art. 36a ustawy o systemie oświaty (Dz. U. z 2004 r. Nr 256, poz. 2572 z późn. zm.) stanowisko dyrektora szkoły lub placówki oświatowej powierza organ prowadzący.

W 2012 roku 11 dyrektorom suwalskich przedszkoli, szkół i placówek oświatowych upłynął okres powierzenia tych stanowisk.

W jednej ze szkół nie został ogłoszony konkurs, a Prezydent Miasta Suwałk powierzył stanowisko dyrektora tej szkoły na 4 lata.

W przypadku pozostałych 10 z tych szkół i placówek zostały ogłoszone konkursy. W wyniku przedmiotowych konkursów, zostało wyłonionych 8 dyrektorów, a Prezydent Miasta Suwałk powierzył stanowiska dyrektorów tych szkół i placówek na 5 lat.

Pozostałe dwa konkursy nie zostały rozstrzygnięte. Prezydent Miasta Suwałk, korzystając z możliwości jaką daje art. 36a ust. 4 ustawy o systemie oświaty, w jednym przypadku powierzył stanowisko dyrektora na 5 lat. W drugim przypadku, na podstawie art. 36a ust. 5 przedmiotowej ustawy, Prezydent Miasta Suwałk powierzył pełnienie obowiązków dyrektora szkoły wicedyrektorowi na okres 10 miesięcy.

III.12. Komisje konkursowe na stopień nauczyciela mianowanego.

Stosownie do art. 9g ust. 2 ustawy – Karta Nauczyciela (Dz. U. z 2006 r. Nr 97, poz. 674 z późn. zm.), komisje egzaminacyjne powołane przez Prezydenta Miasta Suwałk, przeprowadziły w okresie od 01.09.2011 r. do 31.08.2012 r. 36 postępowań. W ramach tych postępowań 36 nauczycieli zdało egzamin i otrzymało decyzje Prezydenta Miasta Suwałk o nadaniu im stopnia zawodowego nauczyciela mianowanego.

III.13. Dopuszczenie szkół i placówek w pomoce dydaktyczne

Zgodnie z art. 29 ust. 1 ustawy z dnia 26 stycznia 1982 r. Karta Nauczyciela (Dz. U. z 2006 r. Nr 97, poz. 674 z późn. zm.), organ prowadzący szkołę obowiązany jest zapewnić podstawowe warunki do realizacji przez nauczyciela zadań dydaktycznych, wychowawczych i opiekuńczych. W związku z tym w 2011 roku Miasto Suwałki przekazało jednostkom oświatowym 414.932,90 zł na zakup pomocy dydaktycznych i książek, a w roku 2012 łączną kwotę 112 397,82 zł.

Dodatkowo w ramach realizowanych projektów unijnych zostały zakupione szkołom i placówkom oświatowym pomoce dydaktyczne i wyposażenie (s.29-32).

III.14. Pozyskiwanie środków pozabudżetowych

Miasto Suwałki wspiera działalność szkół w pozyskiwaniu środków pozabudżetowych.

W ramach **Europejskiego Funduszu Społecznego** – Programu Operacyjnego Kapitał Ludzki 2007-2013 Priorytetu IX Rozwój wykształcenia i kompetencji w regionach Działania 9.1 Wyrównywanie szans edukacyjnych i zapewnienie wysokiej jakości usług edukacyjnych świadczonych w systemie oświaty Poddziałania 9.1.2 Wyrównanie szans edukacyjnych uczniów z grup o utrudnionym dostępie do edukacji oraz zmniejszanie różnic w jakości usług edukacyjnych realizowano następujące projekty:

1. „Indywidualizacja procesu nauczania i wychowania uczniów klas I-III szkół podstawowych – Miasto Suwałki” – realizowany przez Miasto Suwałki w 9 szkołach podstawowych, dla których organem prowadzącym jest Miasto Suwałki; okres realizacji: 1 marca 2012 r. – 31 stycznia 2013 r.; całkowita wartość projektu: 992.352,00 zł; wsparciem zostało objętych 1518 uczniów; liczba realizowanych godzin zajęć: 14.277; działania realizowane w ramach projektu: zajęcia pozalekcyjne kompensacyjno-wyrównawcze (w tym, m.in.: zajęcia dla dzieci ze specyficznymi trudnościami w czytaniu i pisaniu, zajęcia logopedyczne, socjoterapeutyczne i psychoedukacyjne dla dzieci z zaburzeniami komunikacji społecznej, gimnastyka korekcyjna) oraz zajęcia rozwijające zainteresowania uczniów (w tym, m.in.: zajęcia matematyczno-przyrodnicze, językowe, artystyczne, humanistyczne); w ramach projektu, do każdej ze szkół, zostały zakupione pomoce dydaktyczne, w tym; m.in. tablice multimedialne, laptopy z oprogramowaniem, rzutniki – na łączną kwotę 248.552,99 zł;
2. „Szkoła marzeń” – realizowany przez Specjalny Ośrodek Szkolno-Wychowawczy nr 1 w Suwałkach; okres realizacji: 1 września 2011 r. – 31 lipca 2013 r.; całkowita wartość projektu: 595.911,60 zł; wsparciem zostało objętych 80 uczniów; liczba realizowanych godzin zajęć: 2.760; działania realizowane w ramach projektu: warsztaty umiejętności społecznych, warsztaty umiejętności komunikacyjnych, zajęcia przyrodniczo-techniczne, zajęcia informatyczno-medialne, zajęcia artystyczne; w ramach projektu zostały zakupione pomoce dydaktyczne, w tym; m.in. laptopy z oprogramowaniem, rzutniki, drukarki – na łączną kwotę 118.080,00 zł;
3. „Otwarty umysł – drogą do sukcesu” – realizowany przez Miasto Suwałki w 5 gimnazjach, dla których organem prowadzącym jest Miasto Suwałki; okres realizacji: 1 stycznia 2012 r. – 31 lipca 2013 r.; całkowita wartość projektu: 496.968,06 zł; wsparciem zostało objętych 1002 uczniów (w tym 30 uczniów niepełnosprawnych); liczba realizowanych godzin zajęć: 3.620; działania realizowane w ramach projektu: zajęcia dodatkowe (w tym, m.in.

z matematyki, fizyki, chemii, geografii, informatyki, języka angielskiego, przyrody), doradztwo zawodowe, doradztwo psychologiczno-pedagogiczne dla uczniów sprawiających trudności wychowawcze; w ramach projektu, do każdej ze szkół, zostały zakupione pomoce dydaktyczne, w tym; m.in. tablice multimedialne, laptopy z oprogramowaniem, rzutniki, ekrany, aparaty fotograficzne – na łączną kwotę 130.024,00 zł.

W ramach Europejskiego Funduszu Społecznego – Programu Operacyjnego Kapitał Ludzki 2007-2013 Priorytetu IX Rozwój wykształcenia i kompetencji w regionach Działania 9.2 Podniesienie atrakcyjności i jakości szkolnictwa zawodowego realizowano następujące projekty:

1. „Razem w dorosłość” – realizowany przez Stowarzyszenie Przyjaciół Dzieci „Jesteśmy razem” w partnerstwie z Miastem Suwałki; okres realizacji: 1 sierpnia 2012 r. – 31 lipca 2014 r.; całkowita wartość projektu: 484.797,12 zł (w tym wkład własny Miasta Suwałki: 26.600,00 zł); wsparciem zostało objętych 24 uczniów niepełnosprawnych; liczba realizowanych godzin zajęć: 200; liczba godzin praktyk zawodowych (w zawodach: kucharz, stolarz): 200; działania realizowane w ramach projektu: warsztaty kształtujące kreatywność i przedsiębiorczość, zajęcia techniczne (wikliniarstwo, ceramika, witraż, technologii informacyjnej), praktyki w zakładach pracy;
2. „Edukacja w technikum – inwestycją w przyszłość ucznia” – realizowany przez Zespół Szkół Technicznych w Suwałkach; okres realizacji: 1 sierpnia 2012 r. – 31 lipca 2013 r.; całkowita wartość projektu: 286.683,56 zł (w tym wkład własny Miasta Suwałki: 34.864,00 zł); wsparciem zostało objętych 200 uczniów; liczba realizowanych godzin zajęć: 100 godz. – doradztwo zawodowe, 1.368 godz. – zajęć dodatkowych (w tym zajęć przygotowujących do matury i do egzaminu potwierdzającego kwalifikacje zawodowe), 4.000 – godz. praktyk zawodowych w branżach: maszynowej i budowlanej; działania realizowane w ramach projektu: koła zainteresowań: teleinformatyk XXI wieku, audiotechnik, klub dziennikarski, koła fanatyków elektrotechniki; zajęcia dydaktyczno-wyrównawcze: język polski, język angielski, matematyka; zajęcia przygotowujące do matury: matematyka, chemia, biologia, fizyka, astronomia, język angielski, geografia; zajęcia przygotowujące do egzaminu zawodowego: elektryk, elektronik, mechatronik, budownictwo, cyfrowe procesy graficzne, urządzenia sanitarne, certyfikowane kursy: operator wózków widłowych;
3. „Zostań zawodowcem” – realizowany przez Zespół Szkół nr 4 w Suwałkach; okres realizacji: 2 lipca 2012 r. – 31 lipca 2014 r.; całkowita wartość projektu: 700.442,64 zł; wsparciem zostało objętych 200 uczniów; liczba realizowanych godzin zajęć: 1.130 (w tym koła zainteresowań, zajęcia przygotowujące do matury i do egzaminu potwierdzającego kwalifikacje zawodowe);

działania realizowane w ramach projektu: zajęcia doskonalące umiejętności w zawodzie: technik hotelarstwa, kelner, handlowiec, ekonomista; kursy: barmański, kelnerski, obsługi kasy fiskalnej; koło zainteresowań: autoprezentacja pracownika, przedsiębiorczość, multimedia, gotowania, aranżacja stołów, dziennikarski, technologie ICT, taneczny, sztuka relaksu; staże i praktyki; akademia maturalna: język polski, język angielski, matematyka, geografia, WOS i doradztwo zawodowe.

W ramach Europejskiego Funduszu Społecznego – Programu Operacyjnego Kapitał Ludzki 2007-2013 Priorytetu III Wysoka jakość systemu oświaty Działania 3.3 Poprawa jakości kształcenia Poddziałania 3.3.4 Modernizacja treści metod kształcenia, w trzech suwalskich szkołach ponadgimnazjalnych – Zespole Szkół nr 1 w Suwałkach, Zespole Szkół nr 2 w Suwałkach, Zespole Szkół Technicznych w Suwałkach, realizowano projekt pn. „Archimedes”.

Projekt realizowany jest od 15 sierpnia 2008 r., a zakończy się 15 listopada 2012 r. – koordynowany jest przez Augustowskie Centrum Edukacyjne w Augustowie.

Celem głównym projektu jest rozwijanie umiejętności uczniów w zakresie kluczowych kompetencji nauk matematyczno-przyrodniczych, wzmocnienie atrakcyjności oferty edukacyjnej szkół w perspektywie przyszłego zatrudnienia oraz dostosowanie edukacji do potrzeb rynku pracy. Działania w ramach projektu obejmują uczniów utalentowanych oraz uczniów wykazujących zainteresowanie naukami matematyczno-przyrodniczymi. Realizacja projektu pomoże większości uczniów w wyborze dalszej ścieżki edukacyjnej, jak również przyczyni się do osiągnięcia lepszych wyników na egzaminach zewnętrznych z matematyki, fizyki chemii, biologii. Założenie tego projektu jest takie, by uczniowie chętniej wybierali przedmioty ścisłe na maturze i chętniej wybierali studia techniczne, a to powinno spowodować zmniejszenie deficytu specjalistów w zawodach inżynieryjnych i przyrodniczych. Istotnym rezultatem będzie udział większej grupy uczniów w olimpiadach przedmiotowych.

W ciągu 4 lat funkcjonowania programu „Archimedes” każda szkoła otrzymała około 144.000,00 zł na realizację tego programu oraz pakiety dydaktyczne o wartości 60.000,00 zł.

W ramach **Regionalnego Programu Operacyjnego Województwa Podlaskiego** zrealizowano następujące projekty, które przyczyniły się do poprawy bazy dydaktycznej jednostek oświatowych, a tym samym wpłynęły na podwyższenie atrakcyjności zajęć oferowanych przez szkołę:

1. „Poprawa warunków kształcenia zawodowego w Zespole Szkół nr 4 w Suwałkach” – okres realizacji: 21 maja 2010 r. – 12 października 2011 r.; całkowita wartość projektu: 1.584.254,26 zł;

2. „Od nauki do sukcesu - adaptacja pomieszczeń do praktycznej nauki zawodu w Zespole Szkół nr 6 im. Karola Brzostowskiego w Suwałkach” – okres realizacji: 17 lutego 2010 r. – 7 października 2011 r.; całkowita wartość projektu: 1.666.478,51 zł.

W okresie od 13 września 2011 roku do 28 listopada 2011 r. (I semestr) pozalekcyjne zajęcia sportowo-rekreacyjne, współfinansowane przez **Ministerstwo Sportu i Turystyki** oraz przez Miasto Suwałki, odbywały się w wymiarze 185 godzin tygodniowo w następujących dyscyplinach sportu: lekkoatletyka, siatkówka, koszykówka, badminton, unihokej, zapasy, pływanie, judo, piłka ręczna, piłka nożna, karate, szachy, tenis stołowy oraz bocce (kręgle). Na ten cel przeznaczono ponad 59.000,00 zł (w ponad 50% zajęcia współfinansowane z budżetu Miasta). W zajęciach brało udział ponad 900 uczniów.

W II semestrze ww. zajęcia pozalekcyjne odbywały się od 8 marca 2012 roku do 6 czerwca 2012 roku również w wymiarze 185 godzin tygodniowo. Uczniowie mieli do wyboru zajęcia w następujących dyscyplinach: lekkoatletyka, siatkówka, koszykówka, badminton, unihokej, zapasy, pływanie, judo, piłka ręczna, piłka nożna, karate, szachy oraz strzelectwo. W zajęciach udział brało ponad 800 uczniów. Zajęcia te także były współfinansowane przez Ministerstwo Sportu i Rekreacji oraz przez Miasto Suwałki. W II semestrze roku szkolnego 2011/2012 na ten cel przeznaczono ponad 67.340,00 zł (w ponad 84% zajęcia współfinansowane z budżetu Miasta).

Specjalny Ośrodek Szkolno – Wychowawczy Nr 1 w Suwałkach realizuje (od 2007 roku) w ramach programu „Wczesna pomoc dziecku niepełnosprawnemu” finansowanego ze **Środków Państwowego Funduszu Rehabilitacji Osób Niepełnosprawnych** zajęcia dla dzieci w wieku od 0 do 7 lat. Celem nadrzędnym projektu jest wspomaganie rozwoju dziecka niepełnosprawnego. W ramach projektu prowadzona jest indywidualna i grupowa terapia pedagogiczna, terapia ruchowa czy grupy wsparcia dla rodziców i opiekunów prawnych. Łącznie od 1 stycznia do 31 grudnia 2011 roku zrealizowano 1 340 godzin (zegarowych) zajęć dla dzieci i rodziców, zakupiono materiały i pomoce dydaktyczne na kwotę 31.630 zł, przystosowano pomieszczenia niezbędne do realizacji zadania (15.000 zł). Łączna wartość projektu w 2011 roku wyniosła 150.000 zł.

W ramach programu „Wczesna pomoc dziecku niepełnosprawnemu” w 2012 roku zostanie zrealizowanych 1 400 godzin (zegarowych) zajęć dla dzieci i rodziców – terapia pedagogiczna indywidualna i grupowa, terapia ruchowa oraz grupy wsparcia dla rodziców i opiekunów prawnych. Zakupione zostały materiały i pomoce dydaktyczne na kwotę 24.250 zł oraz sprzęt rehabilitacyjny o wartości 15.000 zł. Łączna wartość projektu w 2012 roku wyniesie 150.000 zł.

IV. WYNIKI EGZAMINÓW ZEWNĘTRZNYCH

Zgodnie z Rozporządzeniem Ministra Edukacji Narodowej z dnia 30 kwietnia 2007 r. w sprawie warunków i sposobu oceniania klasyfikowania i promowania uczniów i słuchaczy oraz przeprowadzania sprawdzianów i egzaminów w szkołach publicznych (Dz. U. Nr 83 z 2007 r. poz. 562 z późniejszymi zmianami) corocznie w klasach VI szkoły podstawowej jest przeprowadzany sprawdzian, w klasach III gimnazjum – egzamin gimnazjalny, a dla absolwentów szkół ponadgimnazjalnych – egzamin maturalny i zawodowy.

Źródłem informacji o wynikach egzaminów zewnętrznych są:

1. Informacje o indywidualnych wynikach uczniów szkoły przysyłane przez OKE oraz dane statystyczne wyników egzaminu w szkole w odniesieniu do poszczególnych uczniów i oddziałów.
2. Komentarze do zadań egzaminacyjnych przysyłane szkole przez OKE lub dostępne na stronie internetowej komisji egzaminacyjnych.

Informacje o wynikach sprawdzianu i egzaminu gimnazjalnego udostępniane są też organom prowadzącym.

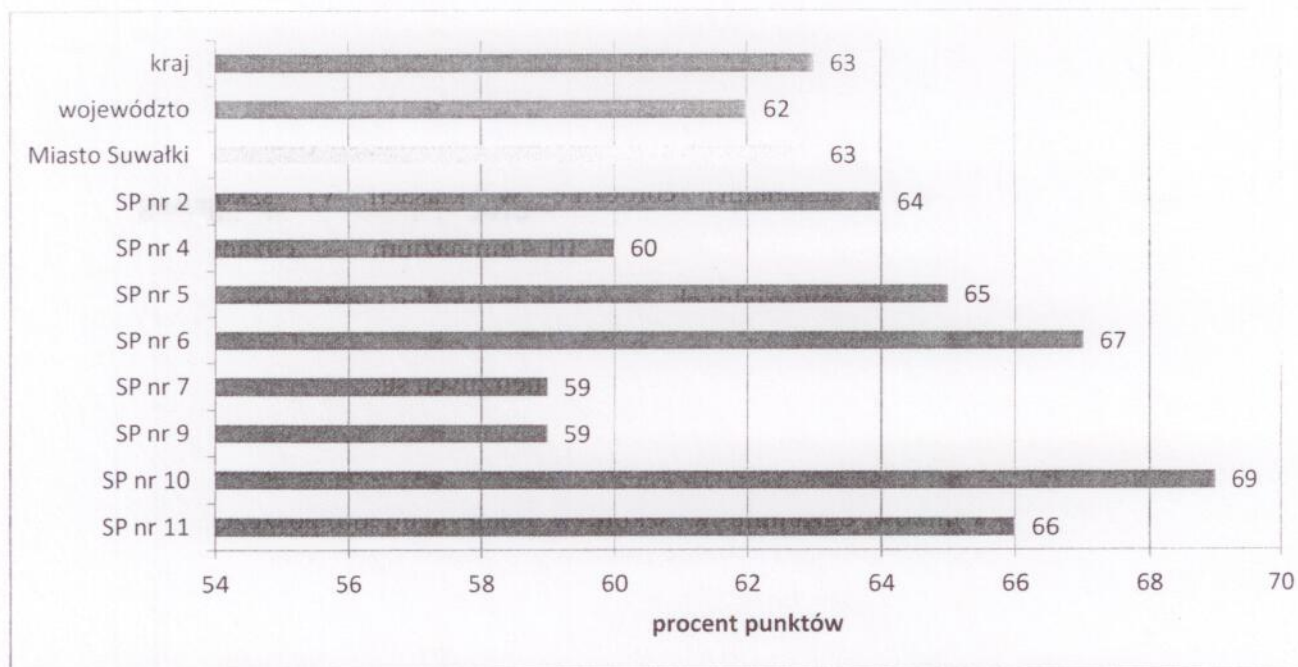
IV.1. Sprawdzian

W 2012 roku sprawdzian został przeprowadzony w dniu 03 kwietnia w ośmiu publicznych szkołach podstawowych w Suwałkach. Ogółem do sprawdzianu przystąpiło 739 uczniów. W Specjalnym Ośrodku Szkolno-Wychowawczym nr 1 w Suwałkach w roku szkolnym 2011/2012 sprawdzian 6-klasistów nie odbył się, ponieważ nie funkcjonowała klasa VI szkoły podstawowej dla uczniów z upośledzeniem w stopniu lekkim.

Podczas sprawdzianu badane są takie umiejętności jak:

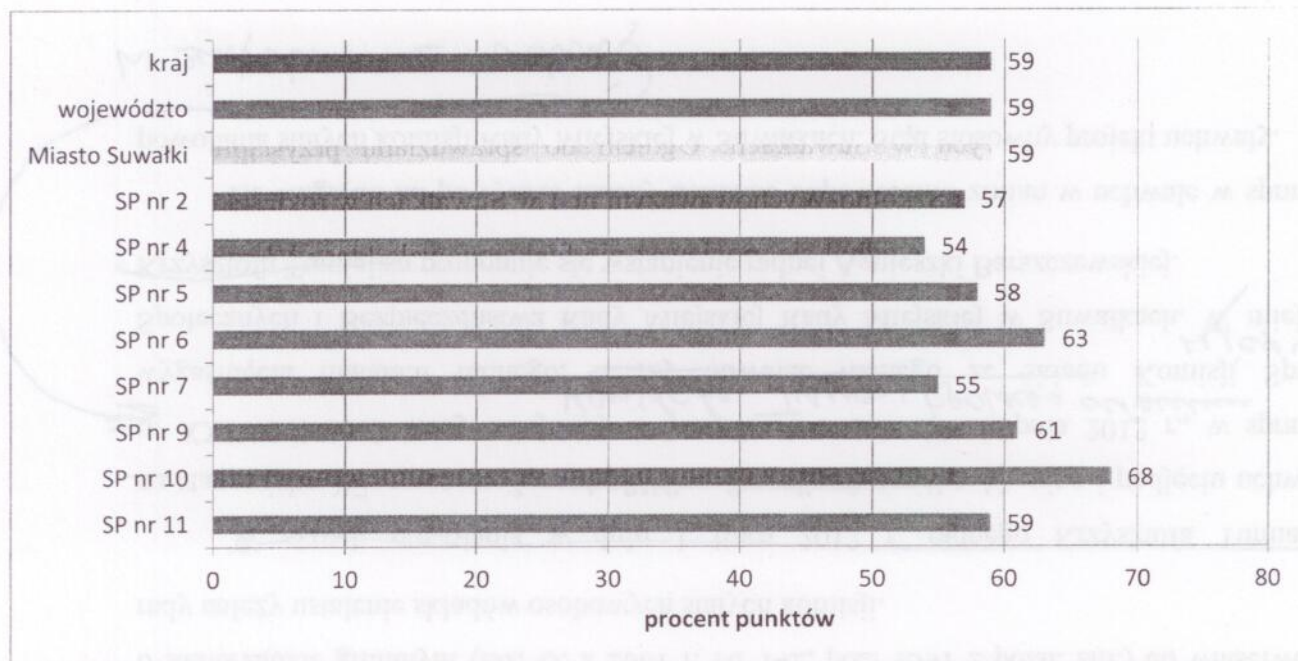
- 1) czytanie,
- 2) pisanie,
- 3) rozumowanie,
- 4) wykorzystanie wiedzy w praktyce,
- 5) korzystanie z informacji.

1) Czytanie



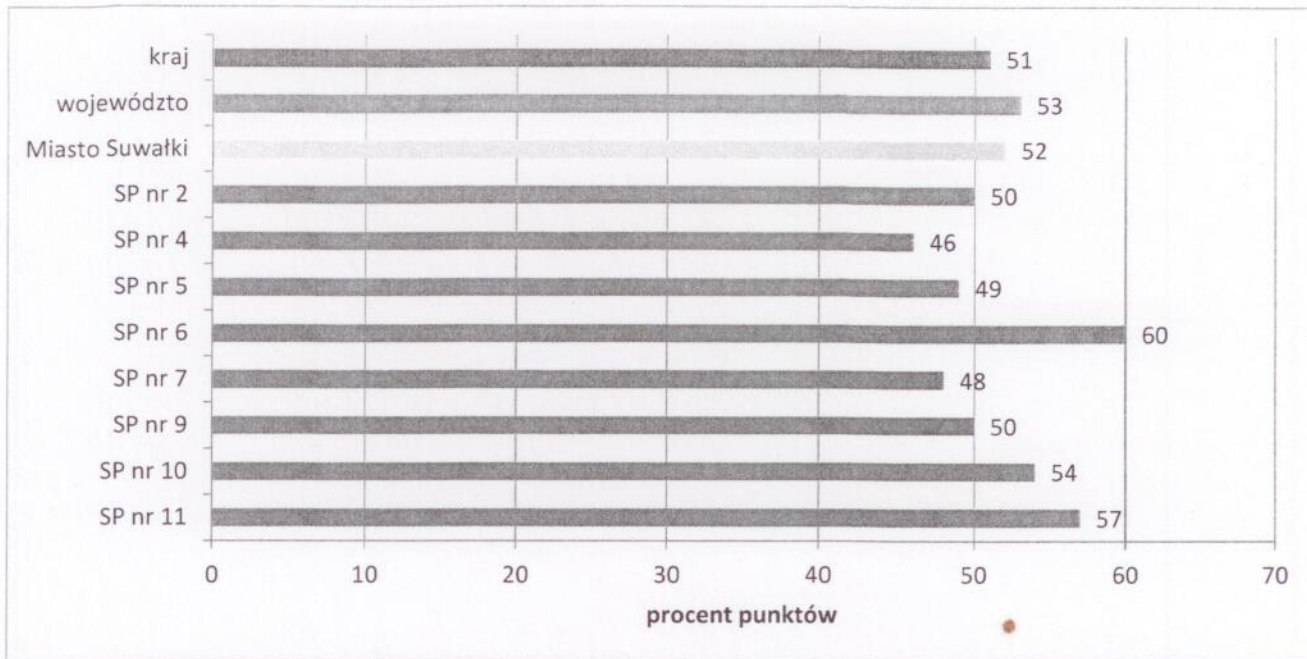
Wykres 1 - opracowano na podstawie danych udostępnionych na stronie Okręgowej Komisji Egzaminacyjnej w Łomży

2) Pisanie



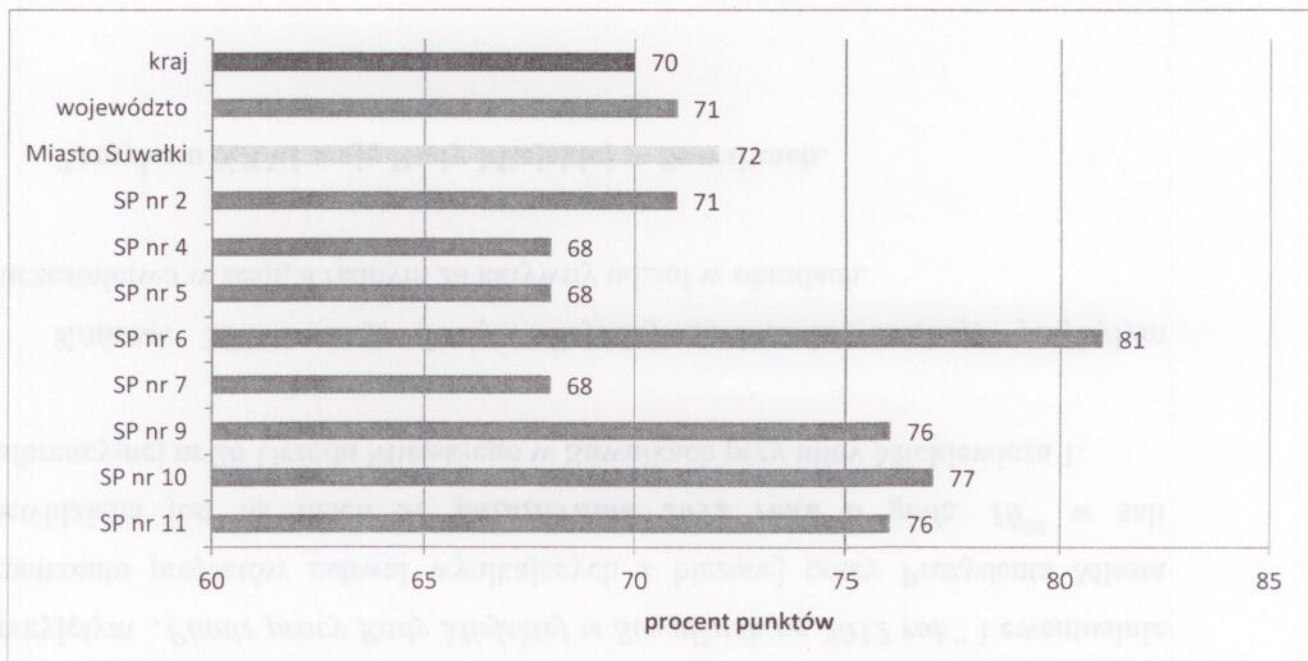
Wykres 2 - opracowano na podstawie danych udostępnionych na stronie Okręgowej Komisji Egzaminacyjnej w Łomży

3) Rozumowanie



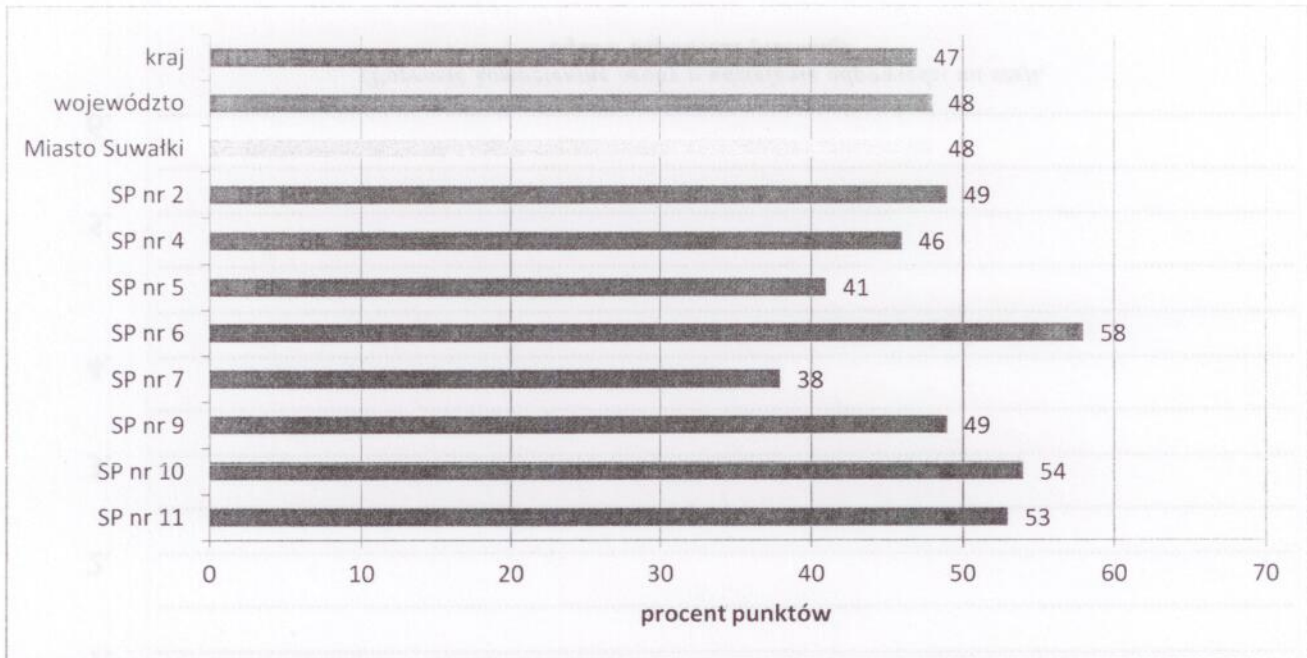
Wykres 3 - opracowano na podstawie danych udostępnionych na stronie Okręgowej Komisji Egzaminacyjnej w Łomży

4) Korzystanie z informacji



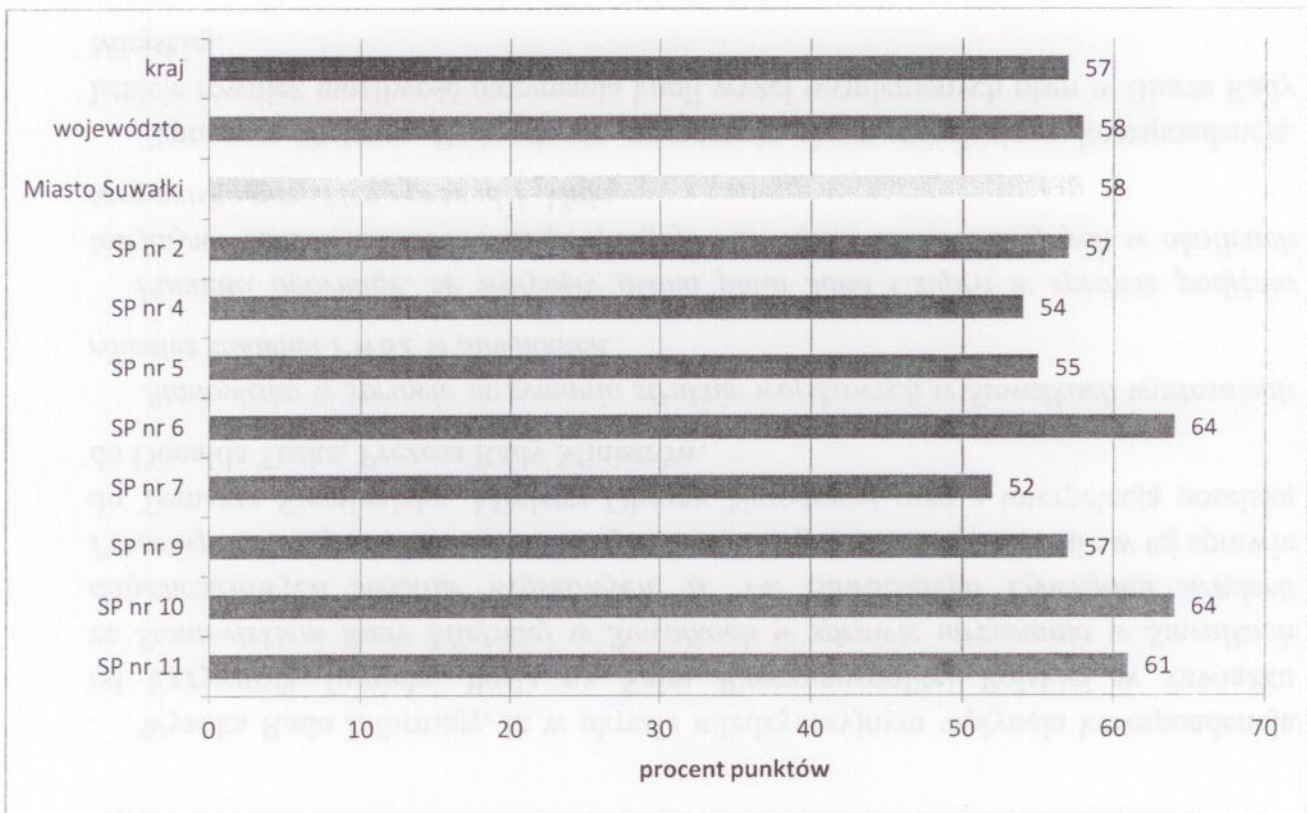
Wykres 4 - opracowano na podstawie danych udostępnionych na stronie Okręgowej Komisji Egzaminacyjnej w Łomży

5) Wykorzystanie wiedzy w praktyce



Wykres 5 - opracowano na podstawie danych udostępnionych na stronie Okręgowej Komisji Egzaminacyjnej w Łomży

ŚREDNI WYNIK w poszczególnych szkołach



Wykres 6 - opracowano na podstawie danych udostępnionych na stronie Okręgowej Komisji Egzaminacyjnej w Łomży

Skala staninowa

Skala opracowana na podstawie rozkładu normalnego wyników egzaminu w danym roku szkolnym poprzez uporządkowanie wyników surowych od najniższego do najwyższego.

Zawiera 9 przedziałów wyników (staniny):

1. najniższy,
2. bardzo niski,
3. niski,
4. niżej średni,
5. średni,
6. wyżej średni,
7. wysoki,
8. bardzo wysoki,
9. najwyższy.

Wyniki szkół w skali znormalizowanej (staninowej) w latach 2010 – 2012

szkoła		1	2	3	4	5	6	7	8	9
SP nr 2	2010									
	2011									
	2012									
SP nr 4	2010									
	2011									
	2012									
SP nr 5	2010									
	2011									
	2012									
SP nr 6	2010									
	2011									
	2012									
SP nr 7	2010									
	2011									
	2012									
SP nr 9	2010									

	2011								
	2012								
SP nr 10	2010								
	2011								
	2012								
SP nr 11	2010								
	2011								
	2012								

Tabela 9 Opracowano na podstawie danych udostępnionych na stronie Okręgowej Komisji Egzaminacyjnej w Łomży

Wyniki szkół w skali staninowej (2010 - 2012)

1. SP nr 2 - od 2010 r. utrzymuje wynik wysoki i bardzo wysoki, ale w 2012 r. nastąpił spadek do wyniku średniego.
2. SP nr 4 – w 2010 r. występuje wynik średni, w 2011 r. wynik wyżej średni, a w 2012 r. nastąpił ponowny spadek do wyniku średniego.
3. SP nr 5 – w 2010 r. wystąpił wynik wyżej średni, w 2011 r. i w 2012 r. – spadek do średniego.
4. SP nr 6 – od 2010 r. występuje wynik wyżej średni, w 2012 r. nastąpił wzrost do wyniku wysokiego.
5. SP nr 7 – w 2010 r. wystąpił wynik średni, w 2011 r. – wynik wysoki, a w 2012 r. nastąpił spadek do wyniku niżej średniego.
6. SP nr 9 – w 2010 r. i w 2011 r. występuje wynik niżej średni; , ale w 2012 r. nastąpił wzrost do wyniku wyżej średniego.
7. SP nr 10 – w 2010 r., 2011 r. i 2012 r. szkoła utrzymuje stały wynik na poziomie wyniku wysokiego.
8. SP nr 11 – w 2010 r., 2011 r. i 2012 r. szkoła utrzymuje stały wynik na poziomie wyniku wysokiego.

Trzy szkoły podstawowe w Suwałkach w skali staninowej osiągnęły wyniki wysokie.

Są to:

SP nr 6 - wynik wysoki (7 przedział)

SP nr 10 - wynik wysoki (7 przedział)

SP nr 11 - wynik wysoki (7 przedział)

Najwyższe wyniki na sprawdzianie osiągnęli uczniowie **SP nr 6**. Wysokie osiągnięcia na sprawdzianie uzyskały również następujące szkoły: **SP nr 10 i SP nr 11** (powyżej średniej krajowej i wojewódzkiej). **SP 9 i SP nr 2** uzyskały średni wynik równy średniej krajowej, ale niższy od średniej wojewódzkiej, natomiast **SP nr 4, SP nr 7 i SP nr 5** uzyskały wyniki niższe od średniej krajowej i wojewódzkiej.

W obszarze umiejętności „czytanie” najwyższe wyniki osiągnęły następujące szkoły: **SP nr 10, SP nr 6, SP nr 11, SP nr 5 i SP nr 2** (powyżej średniej krajowej i wojewódzkiej). Pozostałe szkoły osiągnęły wyniki niższe od średniej krajowej i wojewódzkiej.

W obszarze umiejętności „pisanie” najwyższy wynik osiągnęła **SP nr 10**. Wyniki wyższe od średniej krajowej i wojewódzkiej osiągnęły również: **SP nr 6 i SP nr 9**. Wyniki równe średniej krajowej i wojewódzkiej osiągnęła szkoła **SP nr 11**, a niższe wyniki osiągnęli uczniowie **SP nr 4, SP nr 7, SP nr 2 i SP nr 5**.

W obszarze umiejętności „rozumowanie” najwyższe wyniki osiągnęły następujące szkoły: **SP nr 6, SP nr 11, SP nr 10**, (powyżej średniej krajowej i wojewódzkiej). Pozostałe szkoły osiągnęły wyniki niższe od średniej krajowej i wojewódzkiej.

W obszarze umiejętności „korzystanie z informacji” najwyższe wyniki osiągnęły następujące szkoły: **SP nr 6, SP nr 10, SP nr 9 i SP nr 11** (powyżej średniej krajowej i wojewódzkiej). **SP nr 2** uzyskała średni wynik równy średniej wojewódzkiej i wyższy od średniej krajowej (o 1%), Pozostałe szkoły osiągnęły wyniki niższe od średniej krajowej i wojewódzkiej.

W obszarze umiejętności „wykorzystywanie wiedzy w praktyce” najwyższe wyniki osiągnęły następujące szkoły: **SP nr 6, SP nr 10, SP nr 11, SP nr 2 i SP nr 9** (powyżej średniej krajowej i wojewódzkiej). Pozostałe szkoły osiągnęły wyniki niższe od średniej krajowej i wojewódzkiej.

Analiza wyników sprawdzianu wskazuje, że wyniki w suwalskich szkołach są efektem dobrego poziomu nauczania (średni wynik Miasta Suwałki wyższy niż średnia krajowa). Większość uczniów szkół podstawowych prowadzonych przez Miasto Suwałki uzyskuje co roku średnią liczbę punktów ze sprawdzianu powyżej średniej krajowej i wojewódzkiej.

W dalszych działaniach, dla podnoszenia poziomu nauczania i uzyskiwania jeszcze lepszych wyników ze sprawdzianów na zakończenie szkoły podstawowej, praktykuje się m. in. zwiększenie liczby zajęć dydaktyczno - wyrównawczych, zwłaszcza z języka polskiego, matematyki, języka obcego, zwiększenie liczby zadań i ćwiczeń dla poprawy umiejętności, które sprawiają uczniom najwięcej trudności, oraz zajęć utrwalających posiadaną wiedzę i umiejętności.

Analiza wyników sprawdzianu w suwalskich szkołach podstawowych

We wszystkich obszarach umiejętności objętych sprawdzianem zdecydowana większość szkół podstawowych osiągnęła wyniki równe lub wyższe od średniej krajowej i wojewódzkiej.

Większość szkół (62,50%) osiągnęła wynik wysoki w obszarze umiejętności czytania. W obszarze umiejętności pisania 50% szkół osiągnęło wynik równy bądź wyższy od średniej krajowej i wojewódzkiej. Jedynie 37,50% szkół osiągnęło wynik wysoki w obszarach umiejętności rozumowania, natomiast w obszarze korzystania z informacji 62,50% szkół uzyskało wynik wyższy lub równy średniej krajowej i wojewódzkiej.

Średni wyniki sprawdzianu 2012 Miasta Suwałki wynosi 23,1%. Jest to wynik równy średniej wojewódzkiej oraz wyższy od średniej krajowej.

Szkoły, które osiągnęły najwyższe wyniki w badanych sprawdzianem obszarach umiejętności:

- Czytanie – SP nr 10
- Pisanie – SP nr 10
- Rozumowanie – SP nr 6
- Korzystanie z informacji – SP nr 6
- Wykorzystanie wiedzy w praktyce – SP nr 6

Szkoły o najwyższych wynikach sprawdzianu w badanych obszarach: SP nr 6, SP nr 10.

IV.2. Egzamin gimnazjalny

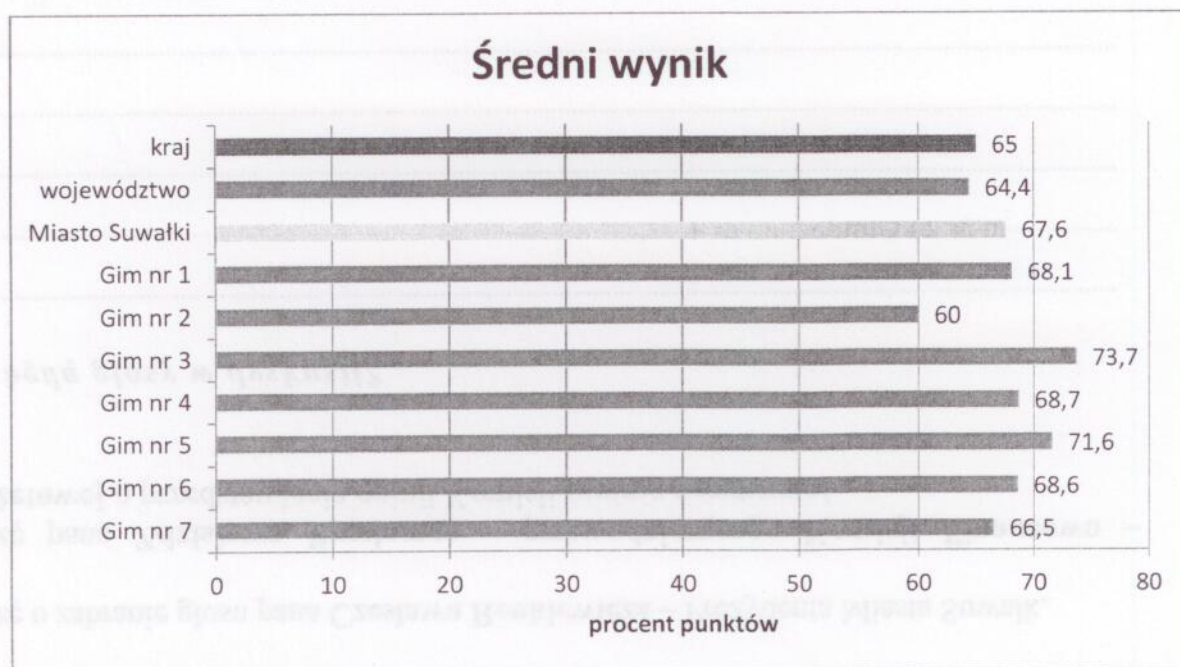
Egzamin gimnazjalny odbył się w dniach 12-14 kwietnia 2012 roku. Ogółem do egzaminu gimnazjalnego przystąpiło 786 uczniów. W Gimnazjum nr 8 w Specjalnym Ośrodku Szkolno-Wychowawczym nr 1 w Suwałkach w roku szkolnym 2011/2012 egzamin gimnazjalny nie odbył się, ponieważ nie funkcjonowała klasa III gimnazjum dla uczniów z upośledzeniem w stopniu lekkim.

W kwietniu 2012 r. gimnazjaliści po raz pierwszy pisali egzamin w nowej formule. Część humanistyczna została podzielona na dwa zakresy: język polski oraz historię i wiedzę o społeczeństwie, część matematyczno – przyrodnicza: z zakresu matematyki oraz z zakresu przedmiotów przyrodniczych.

Na podstawie wyników egzaminu gimnazjalnego w 2012 r. Centralna Komisja Egzaminacyjna ustaliła przedziały wyników w dziewięciostopniowej skali staninowej z sześciu egzaminów: języka polskiego, historii i wiedzy o społeczeństwie, matematyki, przedmiotów przyrodniczych, języka angielskiego oraz języka niemieckiego na poziomie podstawowym.

Średnich wyników egzaminu gimnazjalnego w 2012 r. nie należy bezpośrednio porównywać ze średnimi wynikami egzaminu gimnazjalnego z lat poprzednich.

CZĘŚĆ HUMANISTYCZNA JĘZYK POLSKI



Wykres 7 - opracowano na podstawie danych udostępnionych na stronie Okręgowej Komisji Egzaminacyjnej w Łomży

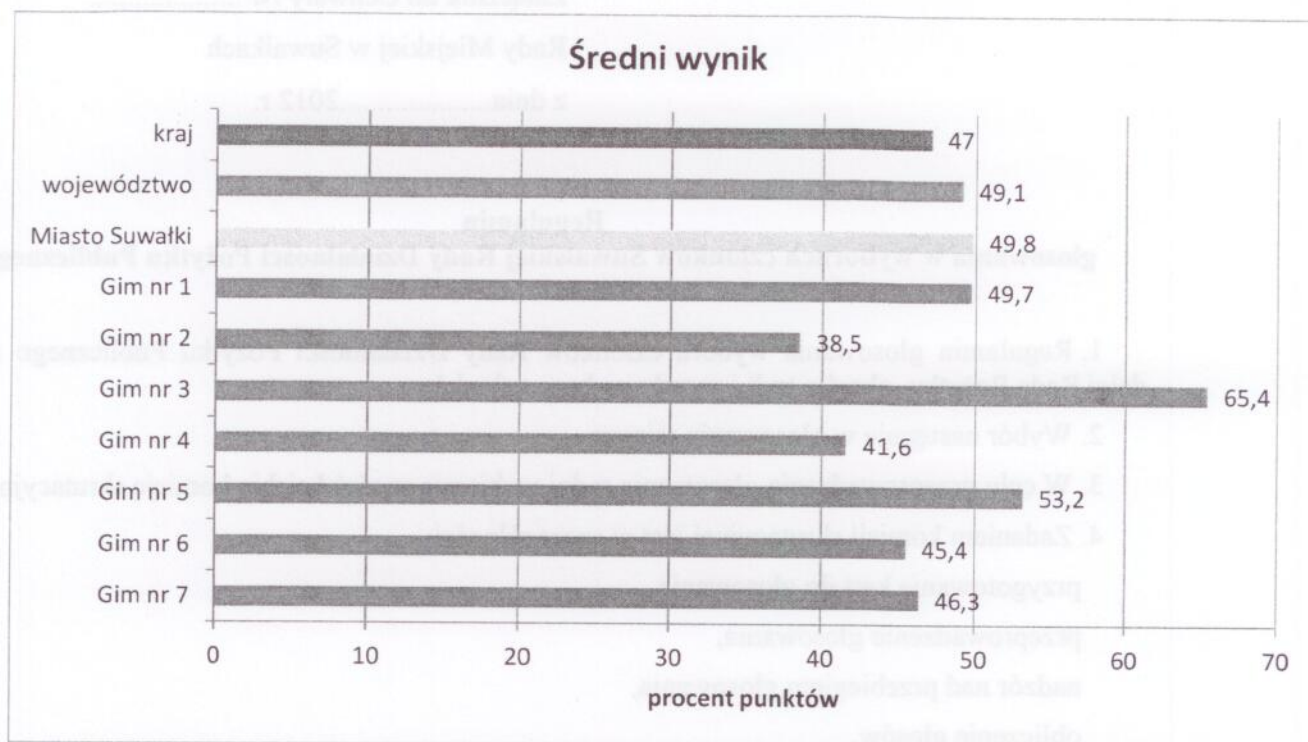
- W części humanistycznej egzaminu gimnazjalnego z języka polskiego sprawdzane umiejętności w stopniu wysokim opanowali uczniowie ze wszystkich suwalskich gimnazjów (wynik wyższy od średniej krajowej i wojewódzkiej), z wyjątkiem Gimnazjum nr 2 (wynik niższy od średniej krajowej i wojewódzkiej).

CZĘŚĆ HUMANISTYCZNA HISTORIA I WIEDZA O SPOŁECZEŃSTWIE



Wykres 8 - opracowano na podstawie danych udostępnionych na stronie Okręgowej Komisji Egzaminacyjnej w Łomży

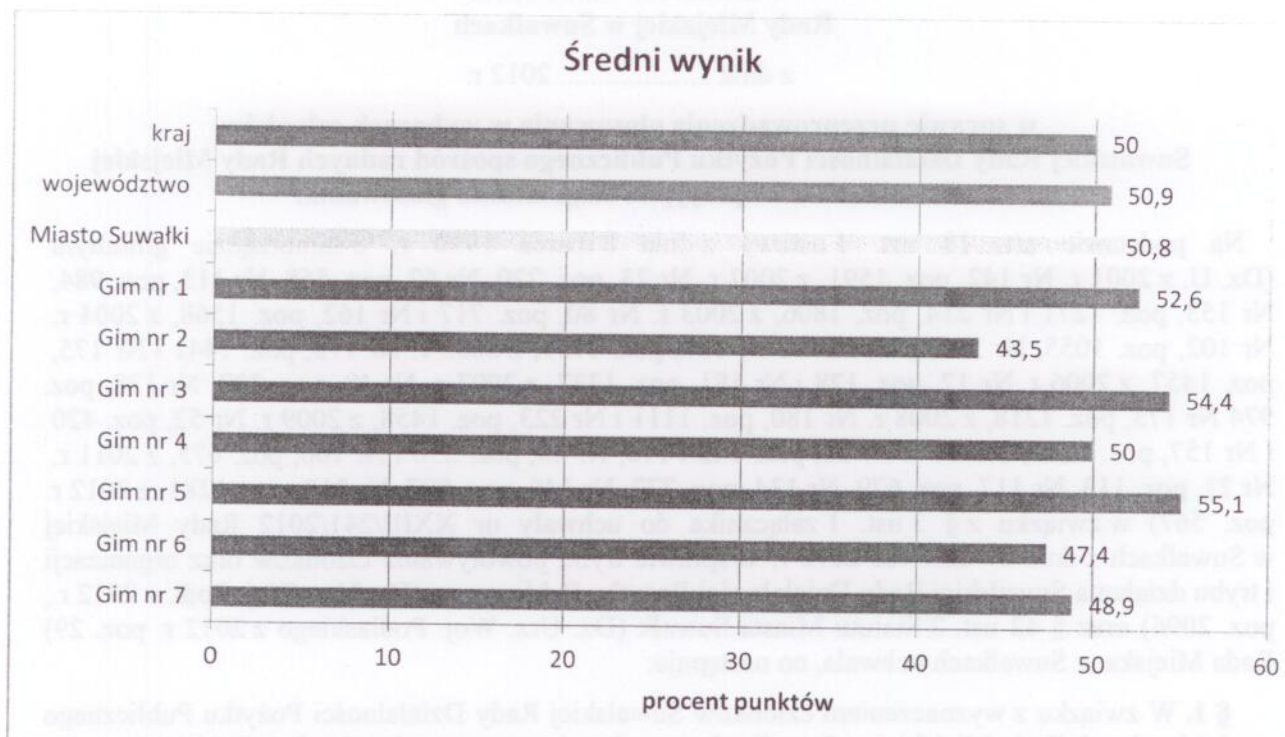
- W części humanistycznej egzaminu gimnazjalnego z historii i wiedzy o społeczeństwie sprawdzane umiejętności najlepiej opanowali uczniowie Gimnazjum nr 3 i Gimnazjum nr 5 (wynik wyższy od średniej krajowej i wojewódzkiej), a najslabiej uczniowie Gimnazjum nr 2 i Gimnazjum nr 4.



Wykres 9 - opracowano na podstawie danych udostępnionych na stronie Okręgowej Komisji Egzaminacyjnej w Łomży

- W części matematyczno-przyrodniczej egzaminu gimnazjalnego z matematyki sprawdzane umiejętności najlepiej opanowali uczniowie Gimnazjum nr 3 i Gimnazjum nr 5, (wynik równy lub wyższy od średniej krajowej i wojewódzkiej), a najsłabiej uczniowie Gimnazjum nr 2 i Gimnazjum nr 4.

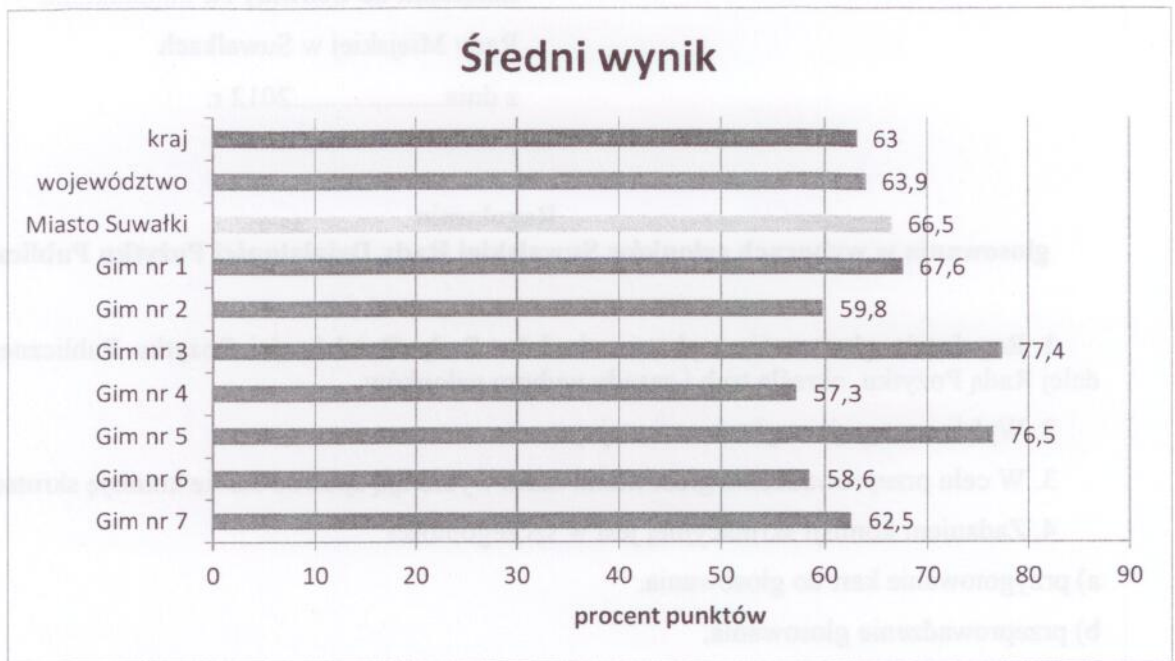
**CZĘŚĆ MATEMATYCZNO – PRZYRODNICZA – PRZEDMIOTY
PRZYRODNICZE**



Wykres 10 - opracowano na podstawie danych udostępnionych na stronie Okręgowej Komisji Egzaminacyjnej w Łomży

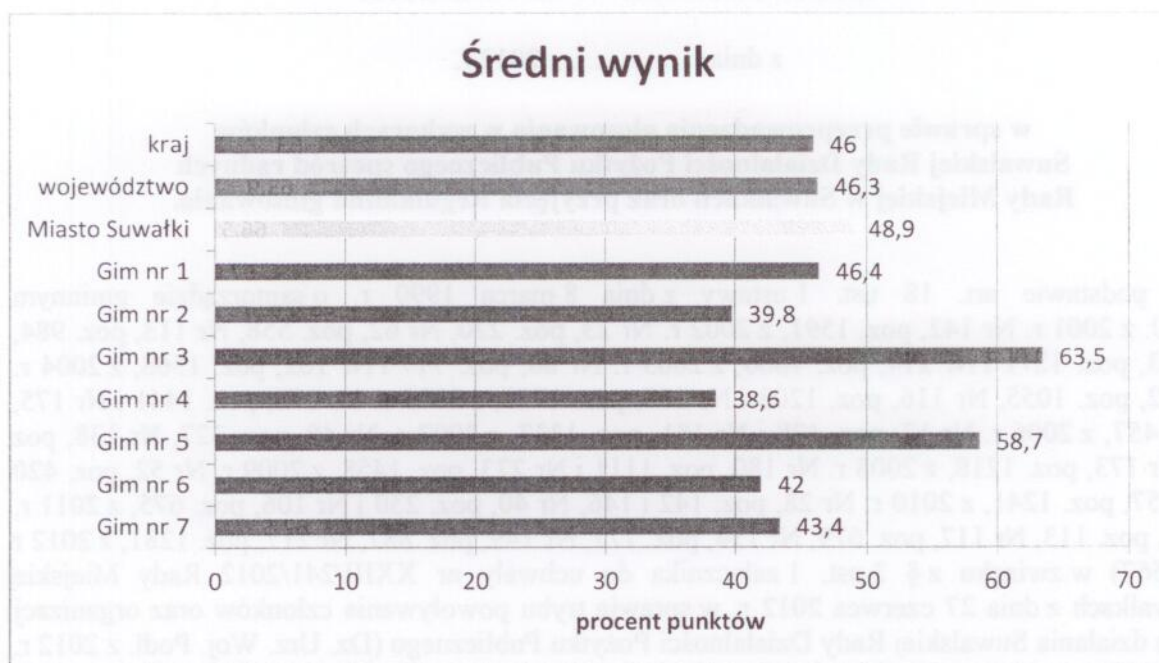
- W części matematyczno-przyrodniczej egzaminu gimnazjalnego z przedmiotów przyrodniczych sprawdzane umiejętności najlepiej opanowali uczniowie Gimnazjum nr 5, Gimnazjum nr 3, Gimnazjum nr 1, (wynik wyższy od średniej krajowej i wojewódzkiej), a najsłabiej uczniowie Gimnazjum nr 2 i Gimnazjum nr 6.

JĘZYK ANGIELSKI – POZIOM PODSTAWOWY



Wykres 11 Opracowano na podstawie danych udostępnionych na stronie Okręgowej Komisji Egzaminacyjnej w Łomży

- Sprawdzane umiejętności z języka angielskiego - poziom podstawowy najlepiej opanowali uczniowie Gimnazjum nr 3 i Gimnazjum nr 5 i Gimnazjum nr 1 (wynik wyższy od średniej krajowej i wojewódzkiej). Pozostałe gimnazja uzyskały wyniki niższe od średniej krajowej i wojewódzkiej.



Wykres 12 Opracowano na podstawie danych udostępnionych na stronie Okręgowej Komisji Egzaminacyjnej w Łomży

- Sprawdzane umiejętności z języka angielskiego - poziom rozszerzony najlepiej opanowali uczniowie Gimnazjum nr 3, Gimnazjum nr 5 i Gimnazjum nr 1 (wynik wyższy od średniej krajowej i wojewódzkiej). Pozostałe gimnazja uzyskały wyniki niższe od średniej krajowej i wojewódzkiej.

Szczegółowe wyniki egzaminu gimnazjalnego w 2012 r. na terenie Miasta Suwałki

Kraj	Część humanistyczna Język polski				Część humanistyczna historia i wiedza o społeczeństwie				Część matematyczno – przyrodnicza - matematyka				Część matematyczno – przyrodnicza – przedmioty przyrodnicze					
	Liczba uczniów	średni wynik %	Odchylenie standardowe %	Pozycja szkoły na skali dziewięciostopniowej	Pozycja gminy na skali pięciostopniowej	Liczba uczniów	średni wynik %	Odchylenie standardowe %	Pozycja szkoły na skali dziewięciostopniowej	Pozycja gminy na skali pięciostopniowej	Liczba uczniów	średni wynik %	Odchylenie standardowe %	Pozycja szkoły na skali dziewięciostopniowej	Pozycja gminy na skali pięciostopniowej			
Województwo podlaskie																		
M. Suwałki	786	67,6	20,1	4	4	786	61,4	19,8	4	4	786	49,8	25,8	4	786	50,8	16,8	3
Gimnazjum nr 1	139	68,1	19,8	6	5	139	61,0	18,8	5	6	138	49,7	25,1	6	138	52,6	16,7	6
Gimnazjum nr 3	142	73,7	15,8	7	7	142	69,2	16,6	7	8	142	65,4	23,1	8	142	54,4	16,2	7
Gimnazjum nr 7	112	66,5	17,7	6	4	112	57,5	17,9	4	5	112	46,3	23,5	5	112	48,9	15,4	5
Gimnazjum nr 5	115	71,6	18,9	7	7	115	68,4	19,0	7	7	116	53,2	25,7	7	116	55,1	14,7	7
Gimnazjum nr 2	103	60,0	18,9	4	4	103	55,9	17,7	4	3	103	38,5	20,0	3	103	43,5	13,2	3
Gimnazjum nr 4	91	68,7	18,8	6	4	91	55,8	18,7	4	4	91	41,6	22,7	4	91	50,0	17,1	5
Gimnazjum nr 6	84	68,6	19,2	6	5	84	60,4	18,9	5	5	84	45,4	22,5	5	84	47,4	13,3	4

Tabela 10 Opracowano na podstawie danych udostępnionych na stronie Okręgowej Komisji Egzaminacyjnej w Łomży

Analiza wyników egzaminu gimnazjalnego w 2012 r.

1. W 2012 r. w suwalskich gimnazjach wyniki egzaminu z części humanistycznej były wyższe niż z części matematyczno-przyrodniczej.
2. Różna jest również tendencja rozwojowa szkół w zakresie wyników egzaminu gimnazjalnego. W części matematyczno – przyrodniczej egzaminu wyniki są na ogół utrzymywane na jednym (średnim) poziomie lub wykazują tendencję spadkową. Odwrotną sytuację obserwujemy w wynikach części humanistycznej – część szkół utrzymuje wynik wysoki lub wykazuje tendencję rosnącą do wyniku wysokiego; część szkół utrzymuje wynik wyżej średni lub z wyniku wysokiego spada do poziomu wyżej średniego.
3. Spośród suwalskich gimnazjów zdecydowanie wyróżniają się wyniki Gimnazjum nr 3 i 5.
4. W obu częściach egzaminu najłabsze wyniki uzyskują uczniowie Gimnazjum nr 2. Jest to sytuacja utrzymująca się od 4 lat.
5. Poziom umiejętności sprawdzanych egzaminem z języka angielskiego w suwalskich gimnazjach jest dość wysoki. Trzy gimnazja (Gimnazjum nr 3, nr 5, nr 1) osiągnęły wyniki wyższe lub znacznie wyższe od średniej wojewódzkiej i krajowej we wszystkich obszarach umiejętności. Pozostałe gimnazja osiągnęły wyniki zbliżone do średniej krajowej i wojewódzkiej.

IV.3. Egzamin maturalny

W 2012 roku egzamin maturalny został przeprowadzony w miesiącu maju. Natomiast egzaminy poprawkowe odbyły się w sierpniu 2012 r. Ogółem do egzaminu maturalnego przystąpiło w Mieście Suwałki 1007 uczniów.

a) Zdawalność egzaminu maturalnego w Suwałkach

Lp.	Nazwa szkoły	Zdalo maturę	Nie zdalo matury
1	I Liceum Ogólnokształcące im. Marii Konopnickiej w Suwałkach ul. Mickiewicza 3, 16-400 Suwałki	210	1
2	II Liceum Ogólnokształcące im. gen. Zygmunta Podhorskiego w Zespole Szkół nr 2 w Suwałkach ul. Kościuszki 36/38, 16-400 Suwałki	188	0
3	III Liceum Ogólnokształcące w Zespole Szkół nr 1 w Suwałkach ul. Noniewicza 83, 16-400 Suwałki	174	0

4	IV Liceum Ogólnokształcące w Zespole Szkół nr 3 w Suwałkach ul. Szpitalna 66, 16-400 Suwałki	36	2
5	Technikum nr 2 w Zespole Szkół nr 6 im. Karola Brzostowskiego w Suwałkach ul. Sikorskiego 21, 16-400 Suwałki	88	24
6	Technikum nr 3 w Zespole Szkół Technicznych w Suwałkach ul. Sejneńska 33, 16-400 Suwałki	154	6
7	Technikum nr 4 w Zespole Szkół nr 4 w Suwałkach ul. Sejneńska 14, 16-400 Suwałki	86	10
8	Liceum Ogólnokształcące dla Dorosłych w Centrum Doskonalenia Nauczycieli i Kształcenia Ustawicznego w Suwałkach ul. Kamedulska 3, 16-400 Suwałki	9	5
9	Uzupełniające Liceum Ogólnokształcące w Centrum Doskonalenia Nauczycieli i Kształcenia Ustawicznego w Suwałkach ul. Kamedulska 3, 16-400 Suwałki	4	10
Ogółem		949	58

Tabela 11 Opracowano na podstawie danych udostępnionych na stronie Okręgowej Komisji Egzaminacyjnej w Łomży

b) Wyniki egzaminu ustnego

Średnie wyniki (w %) uzyskane przez zdających egzamin ustny z języka polskiego i języków obcych nowożytnych w poszczególnych szkołach

Nazwa szkoły	PO	JA	JF	JH	JN	JR
I LO im. Marii Konopnickiej w Suwałkach	90,66	83,94	68,50	93,00	70,56	
II LO im. gen. Zygmunta Podhorskiego w ZS nr 2 w Suwałkach	87,25	78,30	74,17		64,71	
III LO w ZS nr 1 w Suwałkach	83,25	87,16	93,00		55,00	
IV LO im. gen. bryg. pil. Witolda Urbanowicza	69,61	69,89		100,00	43,00	

Technikum nr 2 w ZS nr 6 w Suwałkach	74,34	53,84			27,50	60,50
Technikum nr 3 w ZST w Suwałkach	75,78	68,26			38,00	69,00
Technikum nr 4 w ZS nr 4 w Suwałkach	79,74	68,66			57,00	100,00
LO dla Dorosłych w CDNiKU w Suwałkach	72,67	60,53				
Uzupelniające LO w CDNiKU w Suwałkach	58,93	41,23				43,50

Tabela 12 Opracowano na podstawie danych udostępnionych na stronie Okręgowej Komisji Egzaminacyjnej w Łomży

PO – język polski
 JA – język angielski
 JF – język francuski
 JH – język hiszpański
 JN – język niemiecki
 JR – język rosyjski

c) Wyniki egzaminu pisemnego

Średnie wyniki z niektórych przedmiotów uzyskane przez absolwentów wszystkich szkół w powiecie zdających egzamin pisemny z przedmiotów obowiązkowych i wybranych dodatkowo

Przedmiot	Poziom egzaminu				Liczba osób, które otrzymały min. 30% z przed. obow.	Liczba laureatów/finalistów
	podstawowy		rozszerzony			
	Liczba zdających	Średni wynik %	Liczba zdających	Średni wynik %		
J. polski	1 244	49,9	181	74,4	1 168	5
J. litewski	1	56,0				
J. angielski	1 184	72,2	337	61,0	1 109	
J. francuski	11	68,2	3	54,0	4	
J. hiszpański	3	90,3	5	63,0		
J. niemiecki	55	67,2	6	70,5	25	

J. rosyjski	44	67,3	2	68,5	27	
J. włoski	1	86,0				
Biologia	69	34,3	105	60,2		
Chemia	28	49,4	101	52,3		
Fizyka i astronomia	66	32,8	96	35,0		
Geografia	299	46,8	188	53,3		1
Historia	31	55,4	20	56,2		
Historia muzyki			2	76,0		1
Historia sztuki	4	32,8	6	40,3		
Matematyka	1 245	63,6	243	50,8	1 091	
Wiedza o społeczeństwie	157	36,4	93	43,8		
Wiedza o tańcu	1	30,0				
Informatyka	9	43,8	5	60,0		1

Tabela 13 Opracowano na podstawie danych udostępnionych na stronie Okręgowej Komisji Egzaminacyjnej w Łomży

d) Średnie wyniki (w %) uzyskane przez zdających egzamin pisemny z najczęściej zdawanych przedmiotów w poszczególnych szkołach – POZIOM PODSTAWOWY

Lp.	Nazwa szkoły	Język polski	Język angielski	Biologia	Geografia	Historia	Matematyka	Wos
1	I Liceum Ogólnokształcące im. Marii Konopnickiej w Suwałkach ul. Mickiewicza 3, 16-400 Suwałki	63,9	89,1	54,5	67,5	brak	86,6	53,6
2	II Liceum Ogólnokształcące im. gen. Zygmunta Podhorskiego w Zespole Szkół nr 2 w Suwałkach ul. Kościuszki 36/38, 16-400 Suwałki	52,2	78,7	39,8	59,3	60,4	77,5	40,9

3	III Liceum Ogólnokształcące w Zespole Szkół nr 1 w Suwałkach ul. Noniewicza 83, 16-400 Suwałki	60,8	87,4	50,9	57,7	60,6	81,2	45,6
4	IV Liceum Ogólnokształcące im. gen. bryg. pil. Witolda Urbanowicza w Zespole Szkół nr 3 w Suwałkach ul. Szpitalna 66, 16-400 Suwałki	47,6	70,8	25,6	49,8	61,0	56,0	45,0
5	Technikum nr 2 w Zespole Szkół nr 6 im. Karola Brzostowskiego w Suwałkach ul. Sikorskiego 21, 16-400 Suwałki	40,7	58,4	33,1	42,0	brak	43,1	31,2
6	Technikum nr 3 w Zespole Szkół Technicznych w Suwałkach ul. Sejneńska 33, 16-400 Suwałki	44,2	66,5	39,3	46,4	59,0	63,9	36,5
7	Technikum nr 4 w Zespole Szkół nr 4 w Suwałkach ul. Sejneńska 14, 16-400 Suwałki	49,9	73,1	32,0	45,6	34,5	52,2	39,1
8	Liceum Ogólnokształcące dla Dorosłych w Centrum Doskonalenia Nauczycieli i Kształcenia Ustawicznego w Suwałkach ul. Kamedulska 3, 16-400 Suwałki	39,0	54,6	38,0	54,0	60,0	32,7	26,0
9	Uzupełniające Liceum Ogólnokształcące w Centrum Doskonalenia Nauczycieli i Kształcenia Ustawicznego w Suwałkach ul. Kamedulska 3, 16-400 Suwałki	31,8	36,4	brak	39,3	brak	22,1	30,5

Tabela 14 Opracowano na podstawie danych udostępnionych na stronie Okręgowej Komisji Egzaminacyjnej w Łomży

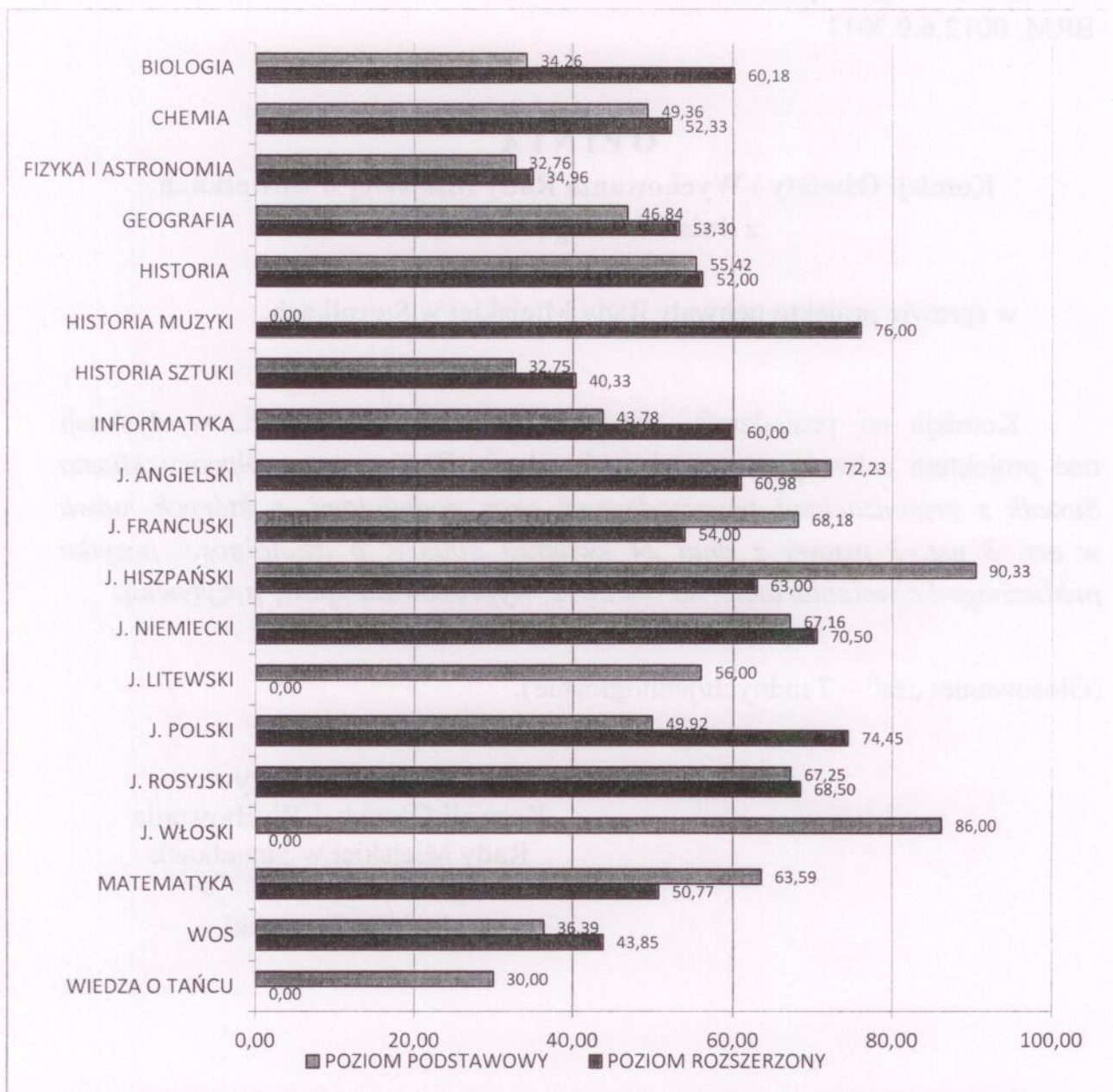
h) Średnie wyniki (w %) uzyskane przez zdających egzamin pisemny z najczęściej zdawanych przedmiotów w poszczególnych szkołach – POZIOM ROZSZERZONY

Lp.	Nazwa szkoły	Język polski	Język angielski	Biologia	Geografia	Historia	Matematyka	Wos
1	I Liceum Ogólnokształcące im. Marii Konopnickiej w Suwałkach ul. Mickiewicza 3, 16-400 Suwałki	81,9	66,2	64,3	62,2	56,9	63,1	48,0
2	II Liceum Ogólnokształcące im. gen. Zygmunta Podhorskiego w Zespole Szkół nr 2 w Suwałkach	70,0	53,4	48,5	46,3	38,0	44,0	36,7

	ul. Kościuszki 36/38, 16-400 Suwałki							
3	III Liceum Ogólnokształcące w Zespole Szkół nr 1 w Suwałkach ul. Noniewiczza 83, 16-400 Suwałki	75,5	64,7	59,9	55,1	58,0	53,8	45,2
4	IV Liceum Ogólnokształcące im. gen. bryg. pil. Witolda Urbanowicza w Zespole Szkół nr 3 w Suwałkach ul. Szpitalna 66, 16-400 Suwałki	56,4	58,8	brak	40,5	brak		
5	Technikum nr 2 w Zespole Szkół nr 6 im. Karola Brzostowskiego w Suwałkach ul. Sikorskiego 21, 16-400 Suwałki	brak	51,3	38,0	48,5		26,0	
6	Technikum nr 3 w Zespole Szkół Technicznych w Suwałkach ul. Sejneńska 33, 16-400 Suwałki	46,0	51,1	brak	39,5	brak	26,0	brak
7	Technikum nr 4 w Zespole Szkół nr 4 w Suwałkach ul. Sejneńska 14, 16-400 Suwałki	50,0	57,2	brak			31,3	brak
8	Liceum Ogólnokształcące dla Dorosłych w Centrum Doskonalenia Nauczycieli i Kształcenia Ustawicznego w Suwałkach ul. Kamedulska 3, 16-400 Suwałki	68,0	brak				16,0	brak
9	Uzupełniające Liceum Ogólnokształcące w Centrum Doskonalenia Nauczycieli i Kształcenia Ustawicznego w Suwałkach ul. Kamedulska 3, 16-400 Suwałki	brak						

Tabela 15 Opracowano na podstawie danych udostępnionych na stronie Okręgowej Komisji Egzaminacyjnej w Łomży

i) Średnie wyniki z poszczególnych przedmiotów uzyskane przez absolwentów wszystkich szkół w powiecie



Wykres 13 Opracowano na podstawie danych udostępnionych na stronie Okręgowej Komisji Egzaminacyjnej w Łomży

Analiza wyników egzaminu maturalnego

Analiza wyników egzaminu maturalnego w roku szkolnym 2011/2012 wskazuje, że uzyskane wyniki w suwalskich szkołach są efektem dobrego poziomu nauczania. Większość uczniów wybrało poziom podstawowy egzaminu. Najlepiej „maturę” napisali uczniowie liceów ogólnokształcących, słabiej uczniowie liceów i techników uzupełniających.

1. Zdawalność egzaminu maturalnego w szkołach, dla których organem prowadzącym jest Miasto Suwałki wynosi – 90,37 %.
2. Wysoka zdawalność egzaminu maturalnego w liceach ogólnokształcących.
3. Średnie wyniki z poziomu podstawowego najczęściej zdawanych przedmiotów w odniesieniu do wyników z powiatu: najwyższe w I LO im. M. Konopnickiej; wyższe od średnich w powiecie w III LO im. A. Lityńskiego i II LO im. gen. Z. Podhorskiego; w IV LO im. gen. bryg. pil. W. Urbanowicza – niższe z geografii i matematyki.

Technika osiągnęły wyniki niższe od wyników liceów ogólnokształcących. Najsłabsze wyniki uzyskało Technikum nr 2 ZS 6 w Suwałkach. Technikum nr 3 i 4 uzyskały wyniki porównywalne. CDNiKU w Suwałkach uzyskało bardzo niskie wyniki egzaminu maturalnego ze wszystkich przedmiotów, które wybrali słuchacze szkół. Należy jednak w tym przypadku uwzględnić specyfikę szkół dla dorosłych – uwarunkowania naboru słuchaczy, ich motywacji do zdobywania wiedzy.

IV.4. Egzamin potwierdzający kwalifikacje zawodowe

Zgodnie z Rozporządzeniem Ministra Edukacji Narodowej z dnia 30 kwietnia 2007 r. w sprawie warunków i sposobu oceniania klasyfikowania i promowania uczniów i słuchaczy oraz przeprowadzania sprawdzianów i egzaminów w szkołach publicznych (Dz. U. Nr 83, poz. 562 z późniejszymi zmianami) egzamin potwierdzający kwalifikacje zawodowe, zwany **egzaminem zawodowym**, jest przeprowadzany dla absolwentów szkół ponadgimnazjalnych: zasadniczych, szkół zawodowych, techników, techników uzupełniających i szkół policealnych.

W 2012 r. egzamin odbył się w następujących terminach:

- etap pisemny – 18 czerwca 2012 r. dla absolwentów wszystkich typów szkół zawodowych,
- etap praktyczny:
 - od 19 do 22 czerwca 2012 r. dla absolwentów techników i szkół policealnych, prowadzących kształcenie w zawodach na poziomie techników,

- od 02 lipca 2012 r. do 10 sierpnia 2012 r. dla absolwentów zasadniczych szkół zawodowych szkół policealnych kształcących w tych samych zawodach, w których kształcą zasadnicze szkoły zawodowe.

Laureaci i finaliści turniejów lub olimpiad tematycznych związanych z wybraną dziedziną wiedzy zawodowej są zwolnieni z etapu pisemnego egzaminu zawodowego na podstawie zaświadczenia stwierdzającego uzyskanie tytułu odpowiednio laureata lub finalisty. Zwolnienie jest równoznaczne z uzyskaniem z części pierwszej i z części drugiej etapu pisemnego egzaminu zawodowego najwyższego wyniku. Wykaz turniejów i olimpiad tematycznych podaje do publicznej wiadomości, na stronie internetowej CKE, dyrektor Centralnej Komisji Egzaminacyjnej, nie później niż na rok przed terminem egzaminu zawodowego.

Wyniki egzaminu zawodowego w poszczególnych szkołach prowadzonych przez Miasto Suwałki

ZESPÓŁ SZKÓŁ NR 4 W SUWAŁKACH

Technikum nr 4 w Zespole Szkół nr 4 w Suwałkach

Nazwa zawodu	Zdawalność				Dyplomy otrzymało	
	Etap pisemny		Etap praktyczny		Liczba	%
	Przystąpiło (liczba)	Zdało (%)	Przystąpiło (liczba)	Zdało (%)		
Technik ekonomista	47	98,87	44	88,64	38	79,17
Technik handlowiec	20	100,00	19	68,42	13	65,00
Technik hotelarstwa	23	95,65	24	75,00	17	70,83
Ogółem	90	97,78	87	80,46	68	75,56

Tabela 16 Opracowano na podstawie danych uzyskanych ze szkoły

Zawód	Średni wynik		Średni wynik
	Etap pisemny część pierwsza	Etap pisemny część druga	Etap praktyczny
Technik ekonomista	75,36	76,91	84,52
Technik handlowiec	71,30	72,00	71,53
Technik hotelarstwa	72,17	65,00	75,00
ogółem	73,64	72,78	79,06

Tabela 17 Opracowano na podstawie danych uzyskanych ze szkoły

Wyniki krajowe		Wyniki szkoły	
Ogółem	Zdało(%)	Zdało (%)	Różnica w stosunku do wyników krajowych
Etap pisemny	86,60	98,89	+12,29
Etap praktyczny	65,30	80,46	+15,16
Dyplomy otrzymało	62,90	76,67	+13,77
Zawód	W poszczególnych zawodach dyplom otrzymało (%)	W poszczególnych zawodach dyplom otrzymało (%)	Różnica w stosunku do wyników krajowych
Technik ekonomista	70,90	79,17	+8,27
Technik handlowiec	59,30	65,00	+5,70
Technik hotelarstwa	59,00	70,83	+11,83
Wyniki województwa podlaskiego		Wyniki szkoły	
Zawód	W poszczególnych zawodach dyplom otrzymało (%)	W poszczególnych zawodach dyplom otrzymało (%)	Różnica w stosunku do wyników województwa podlaskiego
Technik ekonomista	65,30	79,17	+13,87
Technik handlowiec	67,80	65,00	-2,80
Technik hotelarstwa	57,40	70,83	+13,43

Tabela 18 Opracowano na podstawie danych uzyskanych ze szkoły

Analiza wyników:

1. Zdawalność egzaminu potwierdzającego kwalifikacje zawodowe w czerwcu 2012 r. w Zespole Szkół nr 4 w Suwałkach była wyższa:

- w porównaniu z wynikami województwa podlaskiego w poszczególnych zawodach zdawanych w naszej szkole o:

- ✓ 13,87% w techniku ekonomii,
- ✓ 13,43% w techniku hotelarstwa ,
- ✓ w zawodzie technik handlowiec o 2,8% mniej uczniów otrzymało dyplom w stosunku do wyników województwa podlaskiego.

- w porównaniu z wynikami w technikum w Mieście Suwałki o 12,86% (zdawalność egzaminu potwierdzającego kwalifikacje zawodowe w technikum w Mieście Suwałki 62,70%).

2. Zdawalność w zawodach technik ekonomista i technik hotelarstwa była wyższa w porównaniu z wynikami w województwie podlaskim.

3. Zdawalność w zawodach technik ekonomista, technik handlowiec i technik hotelarstwa była wyższa w porównaniu z wynikami krajowymi.

4. Wyniki egzaminu potwierdzającego kwalifikacje zawodowe w czerwcu 2012 roku wskazują na:

- wzrost średniego wyniku z etapu pisemnego z części I we wszystkich zawodach w Technikum nr 4 w Suwałkach: w zawodzie technik ekonomista o 4,12, technik handlowiec o 0,83, technik hotelarstwa o 4,96; ogółem o 3,85,
 - wzrost średniego wyniku z etapu pisemnego z części II w zawodzie technik ekonomista o 2,98,
 - wzrost średniego wyniku z etapu praktycznego egzaminu o 2,13 w zawodzie technik ekonomista,
 - w zawodzie technik ekonomista wzrósł w stosunku do roku ubiegłego odsetek absolwentów, którzy otrzymali dyplomy technika o 0,60%,
 - zdawalność egzaminu w części pisemnej w Technikum nr 4 w stosunku do roku ubiegłego wzrosła w zawodzie technik ekonomista o 5,01%, technik handlowiec o 5,88% i ogółem o 3,53%,
 - zdawalność egzaminu w etapie praktycznym w zawodzie technik ekonomista wzrosła w stosunku do roku ubiegłego o 5,71%.
4. Z analizy dokumentacji przebiegu nauczania wynika, że uczniowie którzy nie zdali egzaminu potwierdzającego kwalifikacje zawodowe to przede wszystkim uczniowie osiągający niskie wyniki w nauce z przedmiotów zawodowych. Uczniowie ci w większości przypadków również nie uczestniczyli w zajęciach pozalekcyjnych przygotowujących do egzaminu potwierdzającego kwalifikacje zawodowe.

ZESPÓŁ SZKÓŁ TECHNICZNYCH W SUWAŁKACH

Technikum nr 3 w Zespole Szkół Technicznych w Suwałkach

Nazwa zawodu	Zdawalność				Dyplomy otrzymało	
	Etap pisemny		Etap praktyczny			
	Przystąpiło (liczba)	Zdało (%)	Przystąpiło (liczba)	Zdało (%)	Liczba	%
Technik elektronik	21	29%	21	24%	3	14%
Technik mechanik	17	65	17	53	6	35%
Technik teleinformatyk	29	90%	29	83%	24	83%
Technik budownictwa	43	91%	43	77%	33	77%
Technik urządzeń sanitarnych	9	78%	9	33%	3	33%
Technik mechatronik	27	78%	27	56%	13	48%
Technik elektryk	14	43%	14	0%	0	0%

Ogólnie	160	73%	160	56%	82	51%
----------------	------------	------------	------------	------------	-----------	------------

Tabela 19 Opracowano na podstawie danych uzyskanych ze szkoły

Zawód	Średni wynik		Średni wynik
	Etap pisemny część pierwsza minimum 50%	Etap pisemny część druga minimum 30%	Etap praktyczny wymagane minimum 75%
Technik elektronik	39%	57%	38%
Technik mechanik	54%	64%	68%
Technik teleinformatyk	65%	67%	78%
Technik budownictwa	66%	64%	77%
Technik urządzeń sanitarnych	54%	57%	48%
Technik mechatronik	56%	66%	67%
Technik elektryk	43%	57%	32%
Ogólnie	54%	62%	58%

Tabela 20 Opracowano na podstawie danych uzyskanych ze szkoły

Wyniki krajowe		Wyniki szkoły	
Ogółem	Zdało (%)	Zdało (%)	Różnica w stosunku do wyników krajowych
Etap pisemny	87,9%	73%	-14,9%
Etap praktyczny	65,3%	56%	-9,3%
Dyplomy otrzymało	63,9%	51%	-12,9%
Zawód	W poszczególnych zawodach dyplom otrzymało (%):	W poszczególnych zawodach dyplom otrzymało (%):	Różnica w stosunku do wyników krajowych
Technik elektronik	51,5%	14%	-37,5%
Technik mechanik	41%	35%	-4,6%
Technik teleinformatyk	42,6%	83%	+40,4%
Technik budownictwa	58,8%	77%	+18,2%
Technik urządzeń sanitarnych	64,8%	33%	-31,8%

Technik mechatronik	39,6%	48%	+8,4%
Technik elektryk	30,1%	0%	-30,1%
Wyniki województwa podlaskiego		Wyniki szkoły	
Zawód	W poszczególnych zawodach dyplom otrzymało (%):	W poszczególnych zawodach dyplom otrzymało (%):	Różnica w stosunku do wyników wojewódzkich
Technik elektronik	44,2%	14%	-30,2%
Technik mechanik	33%	35%	+2%
Technik teleinformatyk	63,9%	83%	+19,1%
Technik budownictwa	68,4%	77%	+8,6%
Technik urządzeń sanitarnych	77,3%	33%	-44,3%
Technik mechatronik	33,1%	48%	+14,9%
Technik elektryk	21,3%	0%	-21,3%

Tabela 21 Opracowano na podstawie danych uzyskanych ze szkoły

Zasadnicza Szkoła Zawodowa nr 3 w Suwałkach

Nazwa zawodu	Zdawalność				Dyplomy otrzymało	
	Etap pisemny		Etap praktyczny		Liczba	%
	Przystąpiło (liczba)	Zdało (%)	Przystąpiło (liczba)	Zdało (%)		
Technolog robót wykończeniowych w budownictwie	19	95%	18	94%	18	94%
Mechanik monter maszyn i urządzeń	13	85%	12	100%	12	100%
Monter instalacji i urządzeń sanitarnych	7	86%	7	100%	7	100%
Kucharz małej gastronomii	22	77%	20	100%	20	91%
Ślusarz	1	100%	1	100%	1	100%

Ogólnie	62	85,5%	58	98,3%	58	93,5%
----------------	-----------	--------------	-----------	--------------	-----------	--------------

Tabela 22 Opracowano na podstawie danych uzyskanych ze szkoły

Zawód	Średni wynik		Średni wynik
	Etap pisemny część pierwsza minimum 50%	Etap pisemny część druga minimum 30%	Etap praktyczny wymagane minimum 75%
Technolog robót wykończeniowych w budownictwie	68%	57%	87%
Mechanik monter maszyn i urządzeń	68%	50%	91%
Monter instalacji i urządzeń sanitarnych	63%	56%	89%
Kucharz małej gastronomii	56%	47%	78%
Ślusarz	100%	100%	100%
Ogólnie	71%	62%	89%

Tabela 23 Opracowano na podstawie danych uzyskanych ze szkoły

Wyniki krajowe		Wyniki szkoły	
Ogółem	Zdało (%)	Zdało (%)	Różnica w stosunku do wyników krajowych
Etap pisemny	80,6%	85,5%	+4,9%
Etap praktyczny	96,1%	98,3%	+2,2%
Dyplomy otrzymało	81,2%	93,5%	+12,3%
Zawód	W poszczególnych zawodach dyplom otrzymało (%):	W poszczególnych zawodach dyplom otrzymało (%):	Różnica w stosunku do wyników krajowych
Technolog robót wykończeniowych w budownictwie	83,5%	94%	+10,5%
Mechanik monter maszyn i urządzeń	83,2%	100%	+16,8%
Monter instalacji i urządzeń sanitarnych	86,2%	100%	+13,8%
Kucharz małej gastronomii	71,5%	91%	+19,5%

Ślusarz	83%	100%	+17%
Wyniki województwa podlaskiego		Wyniki szkoły	
Zawód	W poszczególnych zawodach dyplom otrzymało (%):	W poszczególnych zawodach dyplom otrzymało (%):	Różnica w stosunku do wyników wojewódzkich
Technolog robót wykończeniowych w budownictwie	83,2%	94%	+10,8%
Mechanik monter maszyn i urządzeń	84,6%	100%	+15,4%
Monter instalacji i urządzeń sanitarnych	85,7%	100%	+14,3%
Kucharz małej gastronomii	71,8%	91%	+19,2%
Ślusarz	80%	100%	20%

Tabela 24 Opracowano na podstawie danych uzyskanych ze szkoły

Z analizy wyników uczniów technikum z poszczególnych zawodów wynika, że absolwenci technikum lepsze wyniki uzyskują na etapie pisemnym. W czterech zawodach (technik elektronik, technik urządzeń sanitarnych, technik elektryk, technik mechanik) uczniowie osiągnęli wynik gorszy od średniej krajowej. Wyniki absolwentów Zasadniczej Szkoły Zawodowej we wszystkich zawodach są wyższe od średniej wojewódzkiej oraz średniej krajowej. Analiza wyników absolwentów Zasadniczej Szkoły Zawodowej pokazuje, że lepsze wyniki uczniowie uzyskują na etapie praktycznym.

ZESPÓŁ SZKÓŁ NR 6 IM. KAROLA BRZOSTOWSKIEGO W SUWAŁKACH

Technikum nr 2 w Zespole Szkół nr 6 im. Karola Brzostowskiego w Suwałkach

Nazwa zawodu	Zdawalność				Dyplomy otrzymało	
	Etap pisemny		Etap praktyczny			
	Przystąpiło (liczba)	Zdało (%)	Przystąpiło (liczba)	Zdało (%)	Liczba	%
technik spedytor	14	100%	14	21,4%	4	21,4%
technik informatyk	20	70%	20	90%	14	70%

technik technologii drewna	10	100%	10	100%	10	100%
technik ochrony środowiska	26	87,5%	26	75%	23	68,75%
technik pojazdów samochodowych	26	88,46%	26	96,2%	23	88,46%
technik obsługi turystycznej	36	94,4%	36	52%	19	52%
technik logistyki	11	90,9%	11	27,3%	3	27,3%
Ogólnie	143	90,18%	143	66%	96	61,13%
Nazwa zawodu	Zdawalność				Dyplomy otrzymało	
	Etap pisemny		Etap praktyczny		Liczba	%
	Przystąpiło (liczba)	Zdało (%)	Przystąpiło (liczba)	Zdało (%)		
technik spedytor	100%	100%	21,4%	100%	100%	21,4%
technik informatyki	70%	95%	90%	70%	95%	90%
technik technologii drewna	100%	100%	100%	100%	100%	100%
technik ochrony środowiska	87,5%	100%	75%	87,5%	100%	75%
technik pojazdów samochodowych	88,46%	100%	96,2%	88,46%	100%	96,2%
technik obsługi turystycznej	94,4%	100%	52%	94,4%	100%	52%
technik logistyki	90,9%	100%	27,3%	90,9%	100%	27,3%
Ogólnie	90,18%	99,29%	66%	90,18%	99,29%	66%

Tabela 25 Opracowano na podstawie danych uzyskanych ze szkoły

Zawód	Średni wynik		Średni wynik
	Etap pisemny część pierwsza minimum 50%	Etap pisemny część druga minimum 30%	Etap praktyczny wymagane minimum 75%

technik spedytor	73,56%	70%	51,89%
technik informatyk	48,34%	63,10%	65,24
technik technologii drewna	72,8%	78,5%	87,4%
technik ochrony środowiska	58,1%	59,76%	66,9%
technik mechanik	59%	72,5%	89,54%
Ogólnie	62,36%	68,77%	72,19%

Tabela 26 Opracowano na podstawie danych uzyskanych ze szkoły

Wyniki krajowe		Wyniki szkoły	
Ogółem	Zdało (%)	Zdało (%)	Różnica w stosunku do wyników krajowych
Etap pisemny	87,9%	90,18%	+2,28%
Etap praktyczny	65,3%	65,99%	+0,69%
Dyplomy otrzymało		72,19%	
Zawód	W poszczególnych zawodach dyplom otrzymało (%):	W poszczególnych zawodach dyplom otrzymało (%):	Różnica w stosunku do wyników krajowych
technik spedytor	46,2%	21,4%	-24,8%
technik informatyk	69,7%	70%	+0,30%
technik technologii drewna	54,2%	100%	+45,8%
technik ochrony środowiska	63,1%	68,75	+5,56%
technik pojazdów samochodowych	80,3%	88,46%	+8,16%
technik obsługi turystycznej	70,8%	52%	-18,8%
technik logistyk	70,1%	27,3%	-42,8%
Wyniki województwa podlaskiego		Wyniki szkoły	
Zawód	W poszczególnych zawodach dyplom otrzymało (%):	W poszczególnych zawodach dyplom otrzymało (%):	Różnica w stosunku do wyników wojewódzkich
technik spedytor	22,7%	21,4%	-1,3%
technik informatyk	67,3%	70%	+2,7%
technik technologii drewna	43,9%	100%	+56,1%

technik ochrony środowiska	55,5%	68,75%	+13,25%
technik pojazdów samochodowych	85,4%	88,46%	+3,06%
technik obsługi turystycznej	67,8%	52%	-15,8%
technik logistyki	53,3%	27,3%	-26%

Tabela 27 Opracowano na podstawie danych uzyskanych ze szkoły

Zasadnicza Szkoła Zawodowa nr 2 w Zespole Szkół nr 6 im. Karola Brzostowskiego

Nazwa zawodu	Zdawalność				Dyplomy otrzymało	
	Etap pisemny		Etap praktyczny			
	Przystąpiło (liczba)	Zdało (%)	Przystąpiło (liczba)	Zdało (%)	Liczba	%
mechanik pojazdów samochodowych	14	85,7%	11	78,6%	8	72,7%
Ogólnie	14	85,7%	11	78,6%	8	72,7%

Tabela 28 Opracowano na podstawie danych uzyskanych ze szkoły

Zawód	Średni wynik		Średni wynik
	Etap pisemny część pierwsza minimum 50%	Etap pisemny część druga minimum 30%	Etap praktyczny wymagane minimum 75%
mechanik pojazdów samochodowych	85,7%	92,6%	78,6%
Ogólnie	85,7%	92,6%	78,6%

Tabela 29 Opracowano na podstawie danych uzyskanych ze szkoły

Wyniki krajowe		Wyniki szkoły	
Ogółem	Zdało (%)	Zdało (%)	Różnica w stosunku do wyników krajowych
Etap pisemny	80,6%	85,7%	+5,1%
Etap praktyczny	96,1%	78,6%	-17,5%
Dyplomy otrzymało	81,2%	72,7%	-8,5%

Zawód	W poszczególnych zawodach dyplom otrzymało (%):	W poszczególnych zawodach dyplom otrzymało (%):	Różnica w stosunku do wyników krajowych
mechanik pojazdów samochodowych	83,6%	72,7%	-10,9%
Wyniki województwa podlaskiego		Wyniki szkoły	
Zawód	W poszczególnych zawodach dyplom otrzymało (%):	W poszczególnych zawodach dyplom otrzymało (%):	Różnica w stosunku do wyników wojewódzkich
mechanik pojazdów samochodowych	83,7%	72,7%	-11%

Tabela 30 Opracowano na podstawie danych uzyskanych ze szkoły

W czerwcu 2012 roku egzamin przeprowadzono w jednym zawodzie dla absolwentów zasadniczej szkoły zawodowej oraz w siedmiu zawodach dla absolwentów techników. Do egzaminów przystąpiło 14 absolwentów Zasadniczej Szkoły Zawodowej nr 2 i 143 absolwentów Technikum nr 2. Dyplom otrzymało 63,9% absolwentów technikum oraz 81,2% absolwentów w szkole zawodowej spośród wszystkich, którzy przystąpili do obu etapów egzaminu. W odniesieniu do wyników egzaminu, który odbył się w czerwcu 2011 r. odsetek absolwentów, którzy uzyskali dyplomy, wzrósł o ok. 17%, zwiększyła się również procentowa zdawalność egzaminów w zawodach, które były przeprowadzane po raz kolejny. Lepiej wypadła część teoretyczna – etap pisemny egzaminów. Ogólny wynik szkoły to ponad 90% zdawalności. Wynik etapu praktycznego to 66%.

Najlepiej na egzaminie potwierdzającym kwalifikacje zawodowe wypadli uczniowie technikum technologii drewna – 100% zdawalności, wyniki wyższe od średnich wyników w kraju i w województwie podlaskim uzyskali absolwenci zawodów: technik technologii drewna, technik ochrony środowiska, technik pojazdów samochodowych. Słabe wyniki, poniżej średniej wyników w kraju i w województwie podlaskim uzyskali uczniowie kształcący się w zawodach technik spedytor, technik logistyk i technik obsługi turystycznej.

W związku z tym na rok szkolny 2012/2013 zaplanowano szereg działań zmierzających do podniesienia jakości pracy szkoły, szczególnie w podwyższeniu wyników egzaminów potwierdzających kwalifikacje zawodowe w tych zawodach, które nie wypadły pomyślnie. Nauczyciele zostaną m.in. przeszkoleni w zakresie oceniania, konstruowania programów nauczania dla zawodu, nadzór pedagogiczny będzie dotyczył monitorowania realizacji podstawy programowej, kontrolą objęci zostaną nauczyciele przedmiotów.

**CENTRUM DOSKONALENIA NAUCZYCIELI I KSZTAŁCENIA USTAWICZNEGO
W SUWAŁKACH**

**Centrum Doskonalenia Nauczycieli i Kształcenia Ustawicznego w Suwałkach Centrum Kształcenia
Ustawicznego w Suwałkach Szkoła Policealna nr 2 w Suwałkach**

Nazwa zawodu	Zdawalność				Dyplomy otrzymało	
	Etap pisemny		Etap praktyczny		Liczba	%
	Przystąpiło (liczba)	Zdało (%)	Przystąpiło (liczba)	Zdało (%)		
Technik administracji	8	87,5	8	50	4	50
Technik BHP	17	100	17	70,5	12	70,5
Ogólnie	25	93	25	60,25	16	60,25

Tabela 31 Opracowano na podstawie danych uzyskanych ze szkoły

Zawód	Średni wynik		Średni wynik
	Etap pisemny część pierwsza minimum 50%	Etap pisemny część druga minimum 30%	Etap praktyczny wymagane minimum 75%
Technik administracji	61%	74,3%	72,6%
Technik BHP	84,3%	74,4%	71,1%
Ogólnie	72,65%	74,35%	71,35%

Tabela 32 Opracowano na podstawie danych uzyskanych ze szkoły

Wyniki krajowe		Wyniki szkoły	
Ogółem	Zdało (%)	Zdało (%)	Różnica w stosunku do wyników krajowych
Etap pisemny	86,6	93	6,4%
Etap praktyczny	65,3	60,25	5,05%

Dyplomy otrzymało			
Zawód	W poszczególnych zawodach dyplom otrzymało (%):	W poszczególnych zawodach dyplom otrzymało (%):	Różnica w stosunku do wyników krajowych
Technik administracji	59,2	50	9,2
Technik BHP	70,2	70,5	0,3
Wyniki województwa podlaskiego		Wyniki szkoły	
Zawód	W poszczególnych zawodach dyplom otrzymało (%):	W poszczególnych zawodach dyplom otrzymało (%):	Różnica w stosunku do wyników krajowych
Technik administracji	59,8	50	9,8
Technik BHP	67,6	70,5	2,9

Tabela 33 Opracowano na podstawie danych uzyskanych ze szkoły

Słuchacze CDNiKU to osoby dorosłe, kształcące się w formie zaocznej o bardzo ograniczonej liczbie godzin dydaktycznych w stosunku do szkół młodzieżowych. Ze względu na łączenie obowiązków zawodowych oraz rodzinnych słuchacze często opuszczają zajęcia dydaktyczne i powinni je uzupełniać w drodze samokształcenia, co w przypadku przedmiotów ściśle zawodowych nie jest łatwe. Wyniki z egzaminów uzyskane przez słuchaczy CDNiKU niewiele odbiegają od średnich ogólnych. Nauczyciele systematycznie wspomagają i zachęcają naszych absolwentów do zdobywania kwalifikacji, kształcenia i przystępowania do egzaminów potwierdzających kwalifikacje zawodowe.

SPECJALNY OŚRODEK SZKOLNO – WYCHOWAWCZY NR 2 W SUWAŁKACH

Zasadnicza Szkoła Zawodowa Specjalna w Suwałkach

Nazwa zawodu	Zdawalność				Dyplomy otrzymało	
	Etap pisemny		Etap praktyczny			
	Przystąpiło (liczba)	Zdało (%)	Przystąpiło (liczba)	Zdało (%)	Liczba	%
Kucharz małej gastronomii	7	14,3	5	100	1	14,3
Stolarz	1	0	1	0	0	0

Ogólnie	8	12,5	6	83,3	1	12,5
---------	---	------	---	------	---	------

Tabela 34 Opracowano na podstawie danych uzyskanych ze szkoły

Zawód	Średni wynik		Średni wynik
	Etap pisemny część pierwsza minimum 50 %	Etap pisemny część druga minimum 30 %	Etap praktyczny wymagane minimum 75 %
Kucharz	39,42 %	27,14%	77,6%
Stolarz	44%	35%	56%
Ogólnie	40%	28,12%	74%

Tabela 35 Opracowano na podstawie danych uzyskanych ze szkoły

Wyniki krajowe		Wyniki szkoły	
Ogółem	Zdało (%)	Zdało (%)	Różnica w stosunku do wyników krajowych
Etap pisemny	63,5	12,5	-51
Etap praktyczny	83,3	83,3	0
Dyplomy otrzymało	81,2	12,5	-68,7
Zawód	W poszczególnych zawodach dyplom otrzymało (%)	W poszczególnych zawodach dyplom otrzymało (%)	Różnica w stosunku do wyników krajowych
Kucharz małej gastronomii	71,5	14,3	-57,2
Stolarz	86,6	0	-86,6
Wyniki województwa podlaskiego		Wyniki szkoły	
Zawód	W poszczególnych zawodach dyplom otrzymało (%)	W poszczególnych zawodach dyplom otrzymało (%)	Różnica w stosunku do wyników krajowych
Kucharz	71,8	14,3	-57,5
Stolarz	81,5	0	-81,5

Tabela 36 Opracowano na podstawie danych uzyskanych ze szkoły

Spośród 8 uczniów zasadniczej szkoły zawodowej, którzy przystąpili do etapu pisemnego egzaminu potwierdzającego kwalifikacje zawodowe tylko jeden zaliczył obie części. Czterech (50% zaliczyło część drugą egzaminu pisemnego zawierającą pytania z „przedsiębiorczości” z wynikami 35% i więcej.

IV.5. Wyniki egzaminów zewnętrznych – podsumowanie

Wyniki egzaminów nie powinny stanowić jedynej podstawy oceny pracy szkół, ponieważ różne czynniki, poza dydaktycznymi, mają wpływ na średnią szkoły bądź wszystkich szkół w mieście. W szkołach masowych trudniej, niż w szkołach niepublicznych, uzyskać wyższy wynik średni, ponieważ szkoły masowe muszą i powinny uczyć wszystkie dzieci, niezależnie od ich poziomu uzdolnień i standardu życia ich rodziny.

Ze sprawdzianu uczniowie szóstych klas szkół prowadzonych przez Miasto Suwałki w 2012 r. uzyskali średnie wyniki na poziomie średnich wojewódzkich i wyższe niż średnie krajowe.

W 2012 r. gimnazjaliści po raz pierwszy pisali egzamin w nowej formule. Zatem średnich wyników tego egzaminu nie należy porównywać bezpośrednio ze średnimi wynikami egzaminu gimnazjalnego z lat poprzednich. W tym roku gimnazjaliści uczący się w szkołach prowadzonych przez Miasto Suwałki osiągnęli średnie wyniki wyższe niż średnie krajowe i wojewódzkie. Jedynie z przedmiotów przyrodniczych suwalscy gimnazjaliści uzyskali średnią o 0,1% niższą niż średnia wojewódzka.

W 2012 r. zdawalność egzaminu maturalnego w Mieście Suwałki jest wyższa w stosunku do średniej wojewódzkiej i krajowej o 4,37%.

Wyniki egzaminów zewnętrznych są i muszą być wykorzystywane w ocenie jakości pracy szkoły, ale należy pamiętać o tym, że cały proces edukacyjny musi być ukierunkowany na systematyczny rozwój ucznia i nie może być ograniczony i podporządkowany tylko egzaminowi.

Główną funkcją zewnętrznego oceniania jest diagnozowanie osiągnięć ucznia po zakończeniu każdego etapu edukacyjnego. Szkoła ma wspomagać uczniów w ich rozwoju i oferować wysoką jakość nauczania.

Szkoły z terenu Miasta Suwałk, prowadzą szereg działań, mających na celu poprawę wyników sprawdzianu i egzaminów zewnętrznych, m.in.:

- przeprowadzają sprawdziany próbne dla uczniów klas szóstych,
- zapoznają z analizą sprawdzianów próbnych klas szóstych nauczycieli, uczniów i ich rodziców,
- prowadzą rozmowy z rodzicami na temat formuły egzaminu gimnazjalnego, informują o zajęciach dodatkowych przygotowujących do egzaminu,

- organizują uczniom zajęcia wyrównawcze i zajęcia dla uczniów zdolnych,
- wdrażają nowe programy i metody, mające na celu poprawę efektów kształcenia,
- stosują aktywizujące metody nauczania, korzystają z multimediiów,
- organizują konkursy przedmiotowe,
- planują przeprowadzanie ewaluacji wewnętrznych, w celu zebrania informacji na temat doskonalenia efektów pracy szkół,
- wprowadzają programy, celem których jest poprawa frekwencji uczniów na zajęciach obowiązkowych i dodatkowych,
- uczestniczą w edukacyjnych programach z Unii Europejskiej,
- nauczyciele w ramach godzin z art. 42 ustawy Karta Nauczyciela ćwiczą z uczniami wykonywanie testów,
- nauczyciele rzetelnie zaznajamiają się z wykazem umiejętności ucznia z zakresu wymagań egzaminacyjnych, które powinien posiadać uczeń po zakończeniu klasy szóstej.

Żup. PREZYDENTA

Marek Buczyński
ZASTĘPCA PREZYDENTA