

WYBORY DO RADY MIASTA NA PRAWACH POWIATU

Okręg wyborczy nr: 4 Liczba mandatów: 6

ZESTAWIENIE WYNIKÓW GŁOSOWANIA I PODZIAŁU MANDATÓW W OKRĘGU WYBORCZYM

Zestawienie wyników głosowania i podziału mandatów w okręgu wyborczym nr 4, utworzonym dla wyboru Rady Miejskiej w Suwałkach
(nazwa rady i miasta)

sporządzone dnia20.11.2014..... przez Miejską Komisję Wyborczą w Suwałkach .

Komisja stwierdza, że otrzymała protokoły głosowania odM..... obwodowych komisji wyborczych właściwych
(liczba)

do przeprowadzenia głosowania w okręgu i na podstawie tych protokołów ustaliła następujące wyniki głosowania w okręgu:

| | | | | | | | |
|----|-------------------------------------------------------------------------------------------------------------------------------------------------------|--|---|---|---|---|---|
| 1 | Liczba wyborców uprawnionych do głosowania (<i>umieszczonych w spisie, z uwzględnieniem dodatkowych formularzy</i>) w chwili zakończenia głosowania | | 1 | 5 | 1 | 8 | 2 |
| 1a | w tym umieszczonych w części A spisu wyborców (<i>obywatele polscy</i>) | | 1 | 5 | 1 | 8 | 2 |
| 1b | w tym umieszczonych w części B spisu wyborców (<i>obywatele UE niebędący obywatelami polskimi</i>) | | | | | | 0 |

Uwaga! Suma liczb z pkt. 1a i 1b **musi być** równa liczbie z pkt. 1

| | | | | | | | |
|----|------------------------------------------------------------------------------------------------------------------------|--|--|---|---|---|---|
| 2 | Liczba wyborców, którym wydano karty do głosowania (<i>liczba podpisów w spisie oraz adnotacje „odmowa podpisu”</i>) | | | 5 | 5 | 5 | 1 |
| 2a | w tym w części A spisu wyborców (<i>obywatele polscy</i>) | | | 5 | 5 | 5 | 1 |
| 2b | w tym w części B spisu wyborców (<i>obywatele UE niebędący obywatelami polskimi</i>) | | | | | | 0 |

Uwaga! Suma liczb z pkt. 2a i 2b **musi być** równa liczbie z pkt. 2.

| | | | | | | | |
|----|----------------------------------------------------------------------------------------------------------------------------------------------------------|--|--|--|--|--|---|
| 3 | Liczba wyborców głosujących przez pełnomocnika (<i>liczba kart do głosowania wydanych na podstawie otrzymanych przez komisję aktów pełnomocnictwa</i>) | | | | | | 1 |
| 4 | Liczba wyborców, którym wysłano pakiety wyborcze | | | | | | 0 |
| 5 | Liczba otrzymanych kopert zwrotnych | | | | | | 0 |
| 5a | Liczba kopert zwrotnych, w których nie było oświadczenia o osobistym i tajnym oddaniu głosu | | | | | | 0 |
| 5b | Liczba kopert zwrotnych, w których oświadczenie nie było podpisane przez wyborcę | | | | | | 0 |
| 5c | Liczba kopert zwrotnych, w których nie było koperty na kartę do głosowania | | | | | | 0 |
| 5d | Liczba kopert zwrotnych, w których znajdowała się niezaklejona koperta na kartę do głosowania | | | | | | 0 |
| 5e | Liczba kopert na kartę do głosowania wrzuconych do urny | | | | | | 0 |

Uwaga! Liczba z pkt. 5 nie może być większa od liczby z pkt. 4.

| | | | | | | | |
|----|------------------------------------------------------------|--|--|---|---|---|---|
| 6 | Liczba kart wyjętych z urny | | | 5 | 5 | 4 | 9 |
| 6a | w tym liczba kart wyjętych z kopert na karty do głosowania | | | | | | 0 |

Uwaga! Liczba z pkt. 6 pomniejszona o liczbę z pkt. 6a powinna być równa liczbie z pkt. 2.

Symbol kontrolny systemu informatycznego i jego kod kreskowy

| | | | | | | |
|----|-------------------------------------------------------------------------------------------------------------------------|--|---|---|---|---|
| 7 | Liczba kart nieważnych (<i>innych niż urzędowo ustalone lub nieopatrzonych pieczęcią obwodowej komisji wyborczej</i>) | | | | | 2 |
| 8 | Liczba kart ważnych | | 5 | 5 | 4 | 7 |
| 9 | Liczba głosów nieważnych (<i>z kart ważnych</i>) | | | 4 | 4 | 5 |
| 10 | Liczba głosów ważnych oddanych łącznie na wszystkie listy kandydatów (<i>z kart ważnych</i>) | | 5 | 1 | 0 | 2 |

Uwaga! Suma liczb z pkt. 9 i 10 **musi** być równa liczbie z pkt. 8.

11. Na poszczególne listy kandydatów i umieszczonych na nich kandydatów oddano następujące liczby głosów ważnych:

Lista nr 3 — KW Prawo i Sprawiedliwość
(nr listy) (oznaczenie listy skrótem nazwy komitetu wyborczego)

| | | | | | | |
|------------------------------------------|--|--|---|---|---|---|
| Liczba głosów ważnych oddanych na listę: | | | 1 | 6 | 3 | 5 |
|------------------------------------------|--|--|---|---|---|---|

Na poszczególnych kandydatów z tej listy oddano następujące liczby głosów ważnych:

| | | | | | | | |
|--------------|-----------------------------|--|--|---|---|---|---|
| 1 | SZCZYPIŃ Jadwiga Mariola | | | 3 | 0 | 3 | |
| 2 | CZERWIECKI Tadeusz | | | 2 | 3 | 1 | |
| 3 | KALEJTA Grzegorz | | | 1 | 9 | 2 | |
| 4 | ŁUCZAJ Andrzej | | | 2 | 3 | 3 | |
| 5 | KARPIŃSKA Mariola Brygida | | | 2 | 0 | 2 | |
| 6 | KOZŁOWSKA Bożena | | | | 3 | 9 | |
| 7 | ZIELIŃSKI Stefan | | | 1 | 3 | 2 | |
| 8 | KASZUBA Edyta | | | | 8 | 4 | |
| 9 | ANDRUSZKIEWICZ Urszula | | | | 3 | 2 | |
| 10 | DECEWICZ Sebastian | | | | 1 | 5 | |
| 11 | CICHANOWICZ Paula Katarzyna | | | | 6 | 3 | |
| 12 | BIELENIK Jacek | | | 1 | 0 | 9 | |
| Razem | | | | 1 | 6 | 3 | 5 |

Uwaga! Suma głosów oddanych na wszystkich kandydatów z danej listy (rubryka „Razem”) równa się liczbie głosów ważnych oddanych na tę listę. Wyjątek od tej zasady może dotyczyć listy, na której znajduje się nazwisko kandydata skreślonego z listy.

Lista nr 4 — KW Platforma Obywatelska RP
(nr listy) (oznaczenie listy skrótem nazwy komitetu wyborczego)

| | | | | | | | | |
|-------------------------------------------------------------------------------------------|-----------------------------|--|--|--|--|---|---|---|
| Liczba głosów ważnych oddanych na listę: | | | | | | 5 | 7 | 6 |
| Na poszczególnych kandydatów z tej listy oddano następujące liczby głosów ważnych: | | | | | | | | |
| 1 | GRAJEK Zbysław Wojciech | | | | | 3 | 2 | 1 |
| 2 | SZMIDT Mariusz | | | | | | 4 | 0 |
| 3 | PIGIEL Marek | | | | | | 1 | 6 |
| 4 | KONOPKO Ewelina Alicja | | | | | | 6 | 9 |
| 5 | KUBAS Marek | | | | | | 1 | 0 |
| 6 | CZERWIŃSKA Barbara | | | | | | 3 | 4 |
| 7 | INTEREWICZ Magdalena | | | | | | 1 | 1 |
| 8 | MOROZ Paweł | | | | | | | 7 |
| 9 | KRZESICKA Ewa Teresa | | | | | | 1 | 3 |
| 10 | JASIONOWSKI Łukasz | | | | | | 1 | 9 |
| 11 | JASTRZĘBSKA Krystyna Halina | | | | | | 1 | 0 |
| 12 | SINKIEWICZ Dariusz | | | | | | 2 | 6 |
| Razem | | | | | | 5 | 7 | 6 |

Lista nr 6 — KKW SLD Lewica Razem
(nr listy) (oznaczenie listy skrótem nazwy komitetu wyborczego)

| | | | | | | | | |
|-------------------------------------------------------------------------------------------|------------------------|--|--|--|--|---|---|---|
| Liczba głosów ważnych oddanych na listę: | | | | | | 4 | 3 | 3 |
| Na poszczególnych kandydatów z tej listy oddano następujące liczby głosów ważnych: | | | | | | | | |
| 1 | TOPCZYŁKO Bożena | | | | | 1 | 2 | 1 |
| 2 | POLKOWSKI Andrzej | | | | | | 6 | 3 |
| 3 | JAGŁOWSKA Teresa | | | | | | 2 | 0 |
| 4 | PIETROŁAJ Grzegorz | | | | | | 4 | 0 |
| 5 | BRZozowska Anna | | | | | | 4 | 9 |
| 6 | DZICZKOWSKI Mariusz | | | | | | | 2 |
| 7 | NIEBRZYDOWSKA Iwona | | | | | | 2 | 9 |
| 8 | SZPAKOWSKA Monika | | | | | | 1 | 9 |
| 9 | MAZALEWSKI Łukasz | | | | | | 2 | 2 |
| 10 | SZKIRUĆ Jacek Zdzisław | | | | | | 1 | 5 |
| 11 | ATKIELSKA Agnieszka | | | | | | 1 | 4 |
| 12 | WALICKI Arkadiusz | | | | | | 3 | 9 |
| Razem | | | | | | 4 | 3 | 3 |

Uwaga! Suma głosów oddanych na wszystkich kandydatów z danej listy (rubryka „Razem”) równa się liczbie głosów ważnych oddanych na tę listę. Wyjątek od tej zasady może dotyczyć listy, na której znajduje się nazwisko kandydata skreślonego z listy.

Symbol kontrolny systemu informatycznego i jego kod kreskowy

Lista nr 13 — KWW Nowa Prawica - Nowe Suwałki
(nr listy) (oznaczenie listy skrótem nazwy komitetu wyborczego)

| | | | | | | | |
|-------------------------------------------------------------------------------------------|----------------------|--|--|--|---|---|---|
| Liczba głosów ważnych oddanych na listę: | | | | | 2 | 4 | 6 |
| Na poszczególnych kandydatów z tej listy oddano następujące liczby głosów ważnych: | | | | | | | |
| 1 | LAURYN Andrzej | | | | 1 | 2 | 4 |
| 2 | WOLSKA Marzena Anna | | | | | 2 | 7 |
| 3 | KLIMKO Mateusz | | | | | 1 | 2 |
| 4 | CERAN Szymon Piotr | | | | | 5 | 9 |
| 5 | POŚWIATOWSKA Izabela | | | | | 2 | 4 |
| Razem | | | | | 2 | 4 | 6 |

Lista nr 14 — KWW Blok Samorządowy
(nr listy) (oznaczenie listy skrótem nazwy komitetu wyborczego)

| | | | | | | | |
|-------------------------------------------------------------------------------------------|---------------------------|--|--|--|---|---|---|
| Liczba głosów ważnych oddanych na listę: | | | | | 5 | 4 | 7 |
| Na poszczególnych kandydatów z tej listy oddano następujące liczby głosów ważnych: | | | | | | | |
| 1 | BOBROWSKA Violetta | | | | | 2 | 7 |
| 2 | CZUPER Alicja | | | | | 3 | 0 |
| 3 | FALANA-MILEWSKA Patrycja | | | | | | 5 |
| 4 | GIEROS Rajmund Marian | | | | | 6 | 4 |
| 5 | GRYGO Barbara | | | | | 2 | 7 |
| 6 | KUCZYŃSKI Jarosław | | | | | 1 | 9 |
| 7 | LEBIODA Dariusz Eugeniusz | | | | | 2 | 3 |
| 8 | MIENTURKA Bożena | | | | | 1 | 2 |
| 9 | OBREŃBSKI Andrzej | | | | | 7 | 2 |
| 10 | SZESZKO Sławomir Jan | | | | 2 | 4 | 6 |
| 11 | TARASZKIEWICZ Żaneta Anna | | | | | 1 | 4 |
| 12 | TWARDOWSKI Andrzej Bogdan | | | | | | 8 |
| Razem | | | | | 5 | 4 | 7 |

Uwaga! Suma głosów oddanych na wszystkich kandydatów z danej listy (rubryka „Razem”) równa się liczbie głosów ważnych oddanych na tę listę. Wyjątek od tej zasady może dotyczyć listy, na której znajduje się nazwisko kandydata skreślonego z listy.


Lista nr 15 — KWW "Z Renkiewiczem dla Suwałk"
(nr listy) (oznaczenie listy skrótem nazwy komitetu wyborczego)

| | | | | | | | |
|-------------------------------------------------------------------------------------------|-----------------------------|--|--|---|---|---|---|
| Liczba głosów ważnych oddanych na listę: | | | | 1 | 4 | 8 | 9 |
| Na poszczególnych kandydatów z tej listy oddano następujące liczby głosów ważnych: | | | | | | | |
| 1 | BUCZYŃSKI Marek | | | 1 | 7 | 4 | |
| 2 | RUSZEWSKA Anna | | | 2 | 7 | 4 | |
| 3 | PRZEŁOMIEC Zdzisław | | | 2 | 1 | 9 | |
| 4 | KRZESICKI Janusz Aleksander | | | 1 | 2 | 6 | |
| 5 | KIMERA-LANGE Edyta | | | | 4 | 2 | |
| 6 | KOŚCIUCH Bogdan | | | | 5 | 4 | |
| 7 | KREJPCIO Beata | | | | 7 | 7 | |
| 8 | KUDELA Monika | | | 1 | 1 | 4 | |
| 9 | PREJS Magdalena Agnieszka | | | | 2 | 4 | |
| 10 | SOWUL Andrzej | | | | 9 | 3 | |
| 11 | WIECZOREK Roman | | | 1 | 5 | 7 | |
| 12 | WINNIK Wojciech | | | 1 | 3 | 5 | |
| Razem | | | | 1 | 4 | 8 | 9 |

Lista nr 16 — KWW Suwałki-Dobro Wspólne
(nr listy) (oznaczenie listy skrótem nazwy komitetu wyborczego)

| | | | | | | | |
|-------------------------------------------------------------------------------------------|------------------------------|--|--|---|---|---|---|
| Liczba głosów ważnych oddanych na listę: | | | | 1 | 7 | 6 | |
| Na poszczególnych kandydatów z tej listy oddano następujące liczby głosów ważnych: | | | | | | | |
| 1 | MASŁOWSKI Krzysztof Wojciech | | | | 7 | 1 | |
| 2 | PRZEKOP Ewa Aldona | | | | 1 | 8 | |
| 3 | CHOTKIEWICZ Bożena | | | | 1 | 3 | |
| 4 | ĆWIKLIŃSKI Adam Maciej | | | | 1 | 7 | |
| 5 | STASZKIEWICZ Małgorzata | | | | | 4 | |
| 6 | SKAWIŃSKA Maria | | | | | 1 | |
| 7 | DYCZEWSKA Edyta | | | | 4 | 2 | |
| 8 | ROWIŃSKI Marek | | | | | 9 | |
| 9 | RUDZIEWICZ Stanisław | | | | | 1 | |
| Razem | | | | | 1 | 7 | 6 |

Uwaga! Suma głosów oddanych na wszystkich kandydatów z danej listy (rubryka „Razem”) równa się liczbie głosów ważnych oddanych na tę listę. Wyjątek od tej zasady może dotyczyć listy, na której znajduje się nazwisko kandydata skreślonego z listy.



12. Spośród komitetów wyborczych mających zarejestrowaną listę w okręgu warunek uzyskania co najmniej 5% głosów ważnych w skali miasta i prawo do uczestniczenia w podziale mandatów w okręgu uzyskały listy następujących komitetów wyborczych:

| | | | |
|-------------|----|------------------------------------------------------|-----------------|
| 1) lista nr | 3 | KW Prawo i Sprawiedliwość | 1.635 |
| | | (oznaczenie listy skrótem nazwy komitetu wyborczego) | (liczba głosów) |
| 2) lista nr | 4 | KW Platforma Obywatelska | 576 |
| 3) lista nr | 6 | KKW SLD Lewica Razem | 433 |
| 4) lista nr | 14 | KWW Blok Samorządowy | 547 |
| 5) lista nr | 15 | KWW Z Renciewiczem dla Suwałk | 1.489 |

Podział mandatów pomiędzy listy kandydatów

13. Wyliczenie ilorazów wyborczych dla poszczególnych list kandydatów uczestniczących w podziale mandatów jest następujące (z dokładnością do czterech miejsc po przecinku):

Lista nr...3

Liczba głosów oddanych na listę nr ...3. — X= 1.635

Wyliczone ilorazy wyborcze:

- X:1 = 16.35
- X:2 = 817,5000
- X:3 = 545
- X:4 = 408,7500
- X:5 = 327
- X:6 = 272,5000

Lista nr...4

Liczba głosów oddanych na listę nr ...4. — X= 576

Wyliczone ilorazy wyborcze:

- X:1 = 576
- X:2 = 288
- X:3 = 192
- X:4 = 144
- X:5 = 115,2000
- X:6 = 96

Lista nr...6

Liczba głosów oddanych na listę nr ...6. — X= 433

Wyliczone ilorazy wyborcze:

- X:1 = 433
- X:2 = 216,5000
- X:3 = 144,3333
- X:4 = 108,2500
- X:5 = 86,6000
- X:6 = 72,1666

Lista nr. 14

Liczba głosów oddanych na listę nr 14 — X = 547

Wyliczone ilorazy wyborcze:

- X:1 = 547
- X:2 = 273,5000
- X:3 = 182,3333
- X:4 = 136,7500
- X:5 = 109,4000
- X:6 = 91,1666

Lista nr. 15

Liczba głosów oddanych na listę nr 15 — X = 1489

Wyliczone ilorazy wyborcze:

- X:1 = 1489
- X:2 = 744,5000
- X:3 = 496,3333
- X:4 = 372,2500
- X:5 = 297,8000
- X:6 = 248,1666

14. Szereg kolejno największych liczb (ilorazów wyborczych) jest następujący:

- 1) 1635 (liczba) odpowiada liście nr 3
- 2) 1489 odpowiada liście nr 15
- 3) 817,5 odpowiada liście nr 3
- 4) 744,5 odpowiada liście nr 15
- 5) 576 odpowiada liście nr 4
- 6) 547 odpowiada liście nr 14








15. W związku z tym, iż ilorazy wyborcze równe ostatniej z liczb uszeregowanych (upoważniającej do przyznania mandatu) uzyskały lista nr ..., lista nr ..., pierwszeństwo do otrzymania mandatu uzyskała lista nr ..., na którą oddano najwięcej głosów.

16. W związku z tym, iż ilorazy wyborcze równe ostatniej z liczb uszeregowanych (upoważniającej do przyznania mandatu) uzyskały lista nr ..., lista nr ..., lista nr ..., i oddano na nie równą liczbę głosów, pierwszeństwo do otrzymania mandatu uzyskała lista nr ..., na którą w większej liczbie obwodów oddano większą liczbę głosów.

17. Ponieważ pierwszeństwa do otrzymania nie można ustalić w sposób opisany w pkt 15 i 16 pierwszeństwo do uzyskania mandatu przez listę nr ..., listę nr ..., listę nr ..., Komisja ustaliła w trybie losowania i mandat przypadł liście nr

.....
 (opis przebiegu losowania)

Przy sporządzeniu protokołu obecni byli członkowie Komisji:

- | | | |
|----|--------------------------------------------------------------|------------------------------------------------------------------------------------|
| 1) | Maciej Henryk ROMOTOWSKI - przewodniczący |  |
| | <small>(nazwisko i imię — imiona, funkcja w Komisji)</small> | <small>(podpis)</small> |
| 2) | Marian Kazimierz CHMIELEWSKI - ?-ce |  |
| 3) | Beata SKROCKA - członek |  |
| 4) | Bohdan BYCZKOWSKI - członek |  |
| 5) | Bożysława PRZYSTASZ - członek |  |
| 6) | Tadeusz CHODKIEWICZ - członek |  |
| 7) | Lilianna - Anna ZIELIŃSKA - członek |  |
| 8) | | |
| 9) | | |



