

WYBORY DO RADY MIASTA NA PRAWACH POWIATU

Okręg wyborczy nr: 2 Liczba mandatów: 6

ZESTAWIENIE WYNIKÓW GŁOSOWANIA I PODZIAŁU MANDATÓW W OKRĘGU WYBORCZYM

Zestawienie wyników głosowania i podziału mandatów w okręgu wyborczym nr 2, utworzonym dla wyboru Rady Miejskiej w Suwałkach
(nazwa rady i miasta)

sporządzone dnia20.11.2014... przez Miejską Komisję Wyborczą w Suwałkach .

Komisja stwierdza, że otrzymała protokoły głosowania od10..... obwodowych komisji wyborczych właściwych
(liczba)

do przeprowadzenia głosowania w okręgu i na podstawie tych protokołów ustaliła następujące wyniki głosowania w okręgu:

1	Liczba wyborców uprawnionych do głosowania (<i>umieszczonych w spisie, z uwzględnieniem dodatkowych formularzy</i>) w chwili zakończenia głosowania			1	3	2	3	6
1a	w tym umieszczonych w części A spisu wyborców (<i>obywatele polscy</i>)			1	3	2	3	6
1b	w tym umieszczonych w części B spisu wyborców (<i>obywatele UE niebędący obywatelami polskimi</i>)							0

Uwaga! Suma liczb z pkt. 1a i 1b musi być równa liczbie z pkt. 1

2	Liczba wyborców, którym wydano karty do głosowania (<i>liczba podpisów w spisie oraz adnotacje „odmowa podpisu”</i>)			5	5	4	7	
2a	w tym w części A spisu wyborców (<i>obywatele polscy</i>)			5	5	4	7	
2b	w tym w części B spisu wyborców (<i>obywatele UE niebędący obywatelami polskimi</i>)							0

Uwaga! Suma liczb z pkt. 2a i 2b musi być równa liczbie z pkt. 2.

3	Liczba wyborców głosujących przez pełnomocnika (<i>liczba kart do głosowania wydanych na podstawie otrzymanych przez komisję aktów pełnomocnictwa</i>)							2
4	Liczba wyborców, którym wysłano pakiety wyborcze							0
5	Liczba otrzymanych kopert zwrotnych							0
5a	Liczba kopert zwrotnych, w których nie było oświadczenia o osobistym i tajnym oddaniu głosu							0
5b	Liczba kopert zwrotnych, w których oświadczenie nie było podpisane przez wyborcę							0
5c	Liczba kopert zwrotnych, w których nie było koperty na kartę do głosowania							0
5d	Liczba kopert zwrotnych, w których znajdowała się niezaklejona koperta na kartę do głosowania							0
5e	Liczba kopert na kartę do głosowania wrzuconych do urny							0

Uwaga! Liczba z pkt. 5 nie może być większa od liczby z pkt. 4.

6	Liczba kart wyjętych z urny			5	5	4	8	
6a	w tym liczba kart wyjętych z kopert na karty do głosowania							0

Uwaga! Liczba z pkt. 6 pomniejszona o liczbę z pkt. 6a powinna być równa liczbie z pkt. 2.

7	Liczba kart nieważnych (innych niż urzędowo ustalone lub nieopatrzonych pieczęcią obwodowej komisji wyborczej)					0
8	Liczba kart ważnych		5	5	4	7
9	Liczba głosów nieważnych (z kart ważnych)			4	4	3
10	Liczba głosów ważnych oddanych łącznie na wszystkie listy kandydatów (z kart ważnych)		5	1	0	4

Uwaga! Suma liczb z pkt. 9 i 10 musi być równa liczbie z pkt. 8.

11. Na poszczególne listy kandydatów i umieszczonych na nich kandydatów oddano następujące liczby głosów ważnych:


Lista nr 3 — KW Prawo i Sprawiedliwość
(nr listy) (oznaczenie listy skrótem nazwy komitetu wyborczego)

Liczba głosów ważnych oddanych na listę:			1	6	9	5
--	--	--	---	---	---	---

Na poszczególnych kandydatów z tej listy oddano następujące liczby głosów ważnych:

1	GORLO Grzegorz			9	9	7
2	ROSZKOWSKI Jacek				8	3
3	BEZDZIECKI Bogdan			1	8	5
4	PACHUCKA Joanna				4	2
5	DZIEDZIC Zenon				4	9
6	GENAND Stanisława				1	0
7	KREJPCIO Lidia				4	0
8	SZKLARZEWSKI Jarosław					9
9	MALESIŃSKI Wojciech			1	3	1
10	ŻYLIŃSKA Beata				6	3
11	GRYSZKIEWICZ Maryla				1	4
12	ŁAPIŃSKI Ryszard				7	2
Razem				1	6	9
				5		

Uwaga! Suma głosów oddanych na wszystkich kandydatów z danej listy (rubryka „Razem”) równa się liczbie głosów ważnych oddanych na tę listę. Wyjątek od tej zasady może dotyczyć listy, na której znajduje się nazwisko kandydata skreślonego z listy.



Symbol kontroli systemu informatycznego i jego kod kreskowy


Lista nr 4 — KW Platforma Obywatelska RP
(nr listy) (oznaczenie listy skrótem nazwy komitetu wyborczego)

Liczba głosów ważnych oddanych na listę:					9	0	1
Na poszczególnych kandydatów z tej listy oddano następujące liczby głosów ważnych:							
1	KAMIŃSKA Bożena Maria				3	6	1
2	KAMYSZEK Tomasz Krzysztof					8	2
3	NIEDŹWIEDZKI Sławomir					8	2
4	ŁANIEC Władysław Jerzy					4	1
5	KUBAS Maria Ewa					2	0
6	JANISZEWSKI Piotr				1	8	5
7	KIERCZUK Kamil Krzysztof						5
8	HINTERTAN Maciej					3	0
9	KUPICH Eliza Zuzanna					1	1
10	BUTKIEWICZ Katarzyna					2	3
11	ŻYBURA Marta					2	0
12	LUTO Rafał					4	1
Razem					9	0	1

Lista nr 6 — KKW SLD Lewica Razem
(nr listy) (oznaczenie listy skrótem nazwy komitetu wyborczego)

Liczba głosów ważnych oddanych na listę:					3	9	7
Na poszczególnych kandydatów z tej listy oddano następujące liczby głosów ważnych:							
1	SOKOŁOWSKA Joanna					6	6
2	DZIEMIANOWICZ Jacek					9	3
3	SALAŁONIS Alicja					3	1
4	WASILEWSKI Zdzisław					6	2
5	GÓRSKI Arkadiusz					1	6
6	ORCHOWSKA Genowefa						9
7	ŁABUDŹ Teresa Cecylia					1	4
8	KUCZYŃSKI Wojciech					1	7
9	LICHTARSKI Adrian						6
10	AUGUSTYNOWICZ Andrzej Wiktor					1	6
11	KIMERA Józef Dariusz					6	7
Razem					3	9	7

Uwaga! Suma głosów oddanych na wszystkich kandydatów z danej listy (rubryka „Razem”) równa się liczbie głosów ważnych oddanych na tę listę. Wyjątek od tej zasady może dotyczyć listy, na której znajduje się nazwisko kandydata skreślonego z listy.



Symbol kontrolny systemu informatycznego i jego kod kreskowy

Lista nr 13 — KWW Nowa Prawica - Nowe Suwałki
(nr listy) (oznaczenie listy skrótem nazwy komitetu wyborczego)

Liczba głosów ważnych oddanych na listę:					1	2	1	
Na poszczególnych kandydatów z tej listy oddano następujące liczby głosów ważnych:								
1	ZIMIŃSKA Ewa Marta					3	9	
2	JELENIOWICZ Michał					4	3	
3	LAWRO-WILCZEWSKA Jadwiga Barbara					1	0	
4	RUSIŃSKI Radosław					1	0	
5	ALEKSANDROWICZ Sebastian					1	9	
Razem						1	2	1

Lista nr 14 — KWW Blok Samorządowy
(nr listy) (oznaczenie listy skrótem nazwy komitetu wyborczego)

Liczba głosów ważnych oddanych na listę:						5	3	1
Na poszczególnych kandydatów z tej listy oddano następujące liczby głosów ważnych:								
1	ADAMSKA Justyna					1	8	
2	CZUPER Malwina					2	4	
3	KOTOWSKA Ewa Katarzyna					2	4	
4	KSIĄŻEK Bożena Agnieszka						8	
5	KUCEWICZ Łukasz					1	9	
6	PERKOWSKI Ryszard					7	4	
7	PEZA Danuta Anna					1	1	
8	RENDA Sławomir					1	5	
9	SIECZKOWSKI Stanisław				1	8	7	
10	SKALSKI Andrzej Bogdan					6	8	
11	ŚLEDŹ Andrzej					3	6	
12	ŚWITAJ Andrzej					4	7	
Razem						5	3	1

Uwaga! Suma głosów oddanych na wszystkich kandydatów z danej listy (rubryka „Razem”) równa się liczbie głosów ważnych oddanych na tę listę. Wyjątek od tej zasady może dotyczyć listy, na której znajduje się nazwisko kandydata skreślonego z listy.

Lista nr 15 — KWW "Z Renkiewiczem dla Suwałk"
(nr listy) (oznaczenie listy skrótem nazwy komitetu wyborczego)

Liczba głosów ważnych oddanych na listę:				1	3	1	5
Na poszczególnych kandydatów z tej listy oddano następujące liczby głosów ważnych:							
1	RENKIEWICZ Czesław			3	8	1	
2	OŁOWNIUK Krzysztof			1	4	5	
3	KULIKOWSKI Stanisław			1	7	0	
4	CIEŚLUKOWSKA Wioletta			1	3	9	
5	JASIŃSKI Tadeusz Stanisław				5	6	
6	LAURYN Kamil			1	5	0	
7	MANTIUK Danuta				2	9	
8	MENDAK Joanna			1	0	6	
9	ROSZKOWSKA Alicja				3	5	
10	RYŃSKI Andrzej Henryk					5	
11	WALIJEWSKA-MAKSYMOWICZ Anna				3	3	
12	WISIECKI Zbigniew Jan				6	6	
Razem				1	3	1	5

Lista nr 16 — KWW Suwałki-Dobro Wspólne
(nr listy) (oznaczenie listy skrótem nazwy komitetu wyborczego)

Liczba głosów ważnych oddanych na listę:				1	4	4	
Na poszczególnych kandydatów z tej listy oddano następujące liczby głosów ważnych:							
1	JUREWICZ Maciej Patrycjusz				5	2	
2	DĄBKOWSKI Lech Jerzy				1	5	
3	ŁAZARSKA Joanna				1	5	
4	GRYGIENĆ Tadeusz				1	5	
5	KRZYMIŃSKI Grzegorz					2	
6	MARCINIAK Ewa Martyna					2	
7	WOLIŃSKA Grażyna				1	3	
8	SOSNOWSKA Emilia					7	
9	KIEREJSZA Tomasz Henryk				2	3	
Razem					1	4	4

Uwaga! Suma głosów oddanych na wszystkich kandydatów z danej listy (rubryka „Razem”) równa się liczbie głosów ważnych oddanych na tę listę. Wyjątek od tej zasady może dotyczyć listy, na której znajduje się nazwisko kandydata skreślonego z listy.

12. Spośród komitetów wyborczych mających zarejestrowaną listę w okręgu warunek uzyskania co najmniej 5% głosów ważnych w skali miasta i prawo do uczestniczenia w podziale mandatów w okręgu uzyskały listy następujących komitetów wyborczych:

1) lista nr	3	KW Prawo i Sprawiedliwość	1 695
		(oznaczenie listy skrótem nazwy komitetu wyborczego)	(liczba głosów)
2) lista nr	4	KW Platforma Obywatelska RP	901
3) lista nr	6	KKW SLD Lewica Razem	397
4) lista nr	14	KW Blok Samorządowy	531
5) lista nr	15	KW Z Renkiewiczem dla Suwałk	1 315

Podział mandatów pomiędzy listy kandydatów

13. Wyliczenie ilorazów wyborczych dla poszczególnych list kandydatów uczestniczących w podziale mandatów jest następujące (z dokładnością do czterech miejsc po przecinku):

Lista nr...3..

Liczba głosów oddanych na listę nr 3... — X= 1695

Wyliczone ilorazy wyborcze:

X:1 = 1695

X:2 = 847,5000

X:3 = 565

X:4 = 423,7500

X:5 = 339

X:6 = 282,5000

Lista nr...4..

Liczba głosów oddanych na listę nr 4... — X= 901

Wyliczone ilorazy wyborcze:

X:1 = 901

X:2 = 450,5000

X:3 = 300,3333

X:4 = 225,2500

X:5 = 180,2000

X:6 = 150,1666

Lista nr...6..

Liczba głosów oddanych na listę nr 6... — X= 397

Wyliczone ilorazy wyborcze:

X:1 = 397

X:2 = 198,5000

X:3 = 132,3333

X:4 = 99,2500

X:5 = 79,4000

X:6 = 66,1666

Lista nr. 14

Liczba głosów oddanych na listę nr 14. — X = 531

Wyliczone ilorazy wyborcze:

- X:1 = 531
- X:2 = 265,5000
- X:3 = 177
- X:4 = 132,7500
- X:5 = 106,2000
- X:6 = 88,5000

Lista nr. 15

Liczba głosów oddanych na listę nr 15. — X = 1315

Wyliczone ilorazy wyborcze:

- X:1 = 1315
- X:2 = 657,5000
- X:3 = 438,3333
- X:4 = 328,7500
- X:5 = 263
- X:6 = 219,1666

14. Szereg kolejno największych liczb (ilorazów wyborczych) jest następujący:


- 1) 1695 odpowiada liście nr 3
(liczba)
- 2) 1315 odpowiada liście nr 15
- 3) 901 odpowiada liście nr 4
- 4) 847,5 odpowiada liście nr 3
- 5) 657,5 odpowiada liście nr 15
- 6) 565 odpowiada liście nr 3

15. W związku z tym, iż ilorazy wyborcze równe ostatniej z liczb uszeregowanych (upoważniającej do przyznania mandatu) uzyskały lista nr, lista nr, pierwszeństwo do otrzymania mandatu uzyskała lista nr, na którą oddano najwięcej głosów.

16. W związku z tym, iż ilorazy wyborcze równe ostatniej z liczb uszeregowanych (upoważniającej do przyznania mandatu) uzyskały lista nr, lista nr, lista nr, i oddano na równą liczbę głosów, pierwszeństwo do otrzymania mandatu uzyskała lista nr, na którą w większej liczbie obwodów oddano większą liczbę głosów.

17. Ponieważ pierwszeństwa do otrzymania nie można ustalić w sposób opisany w pkt 15 i 16 pierwszeństwo do uzyskania mandatu przez listę nr, listę nr, listę nr, Komisja ustaliła w trybie losowania i mandat przypadł liście nr

(opis przebiegu losowania)



Symbol kontrolny systemu informatycznego i jego kod kreskowy

Przy sporządzeniu protokołu obecni byli członkowie Komisji:

- 1) Maciej Henryk ROMOTOWSKI - przewodniczący
(nazwisko i imię — imiona, funkcja w Komisji)
- 2) Marian Kazimierz CHMIELEWSKI - z-ca
- 3) Beata SKROCKA - członek
- 4) Bogdan BYCZKOWSKI - członek
- 5) Bogusława PRZYSTAŚ - członek
- 6) Tadeusz CHODKIEWICZ - członek
- 7) Lilianna-Anna ZIEUŃSKA - członek
- 8)
- 9)

(podpis)
[Handwritten signatures in blue ink corresponding to the list items]



[Large handwritten signatures in blue ink at the bottom of the page]