

Cmentarz ul. Reja, Suwałki

Lista opraw

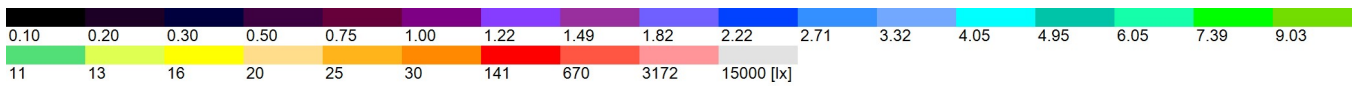
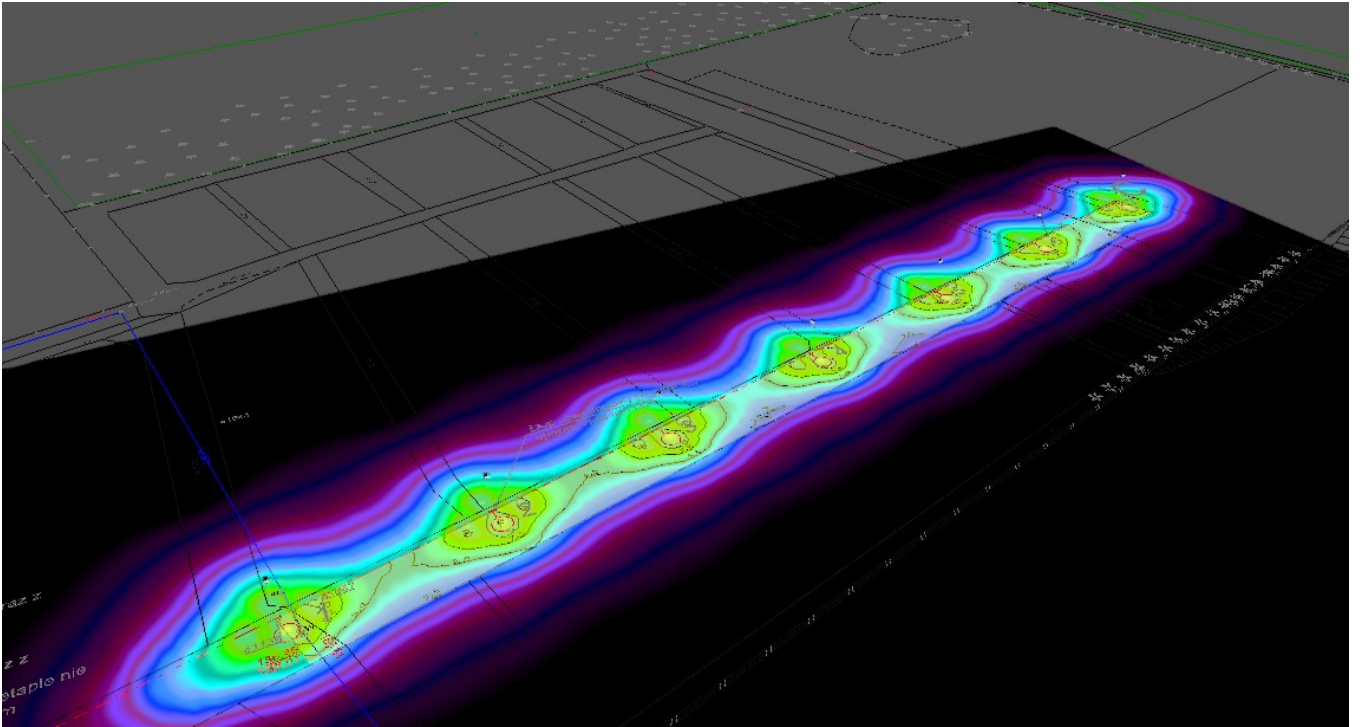
Φ_{razem}
15904 lm

P_{razem}
144.2 W

Skuteczność świetlna
110.3 lm/W

Szt.	Producent	Numer artykułu	Nazwa artykułu	P	Φ	Skuteczność świetlna
7	S		V LED / 5068 / 16 LEDs 400mA WW 730 20,6W / / 451302	20.6 W	2272 lm	110.3 lm/W

Obrazy



Teren

Teren 1

Plan sytuacyjny oprav



Teren 1

Plan sytuacyjny opraw

Producent	S
Nazwa artykułu	V LED / 5068 / 16 LEDs 400mA WW 730 20,6W / / 451302

Pojedyncze oprawy

X	Y	Wysokość montażu	Oprawa
813.654 m	883.389 m	4.000 m	1
793.116 m	879.211 m	4.000 m	2
772.357 m	875.204 m	4.000 m	3
750.081 m	870.727 m	4.000 m	4
728.275 m	866.322 m	4.000 m	5
708.513 m	862.373 m	4.000 m	6
688.598 m	858.379 m	4.000 m	7

Teren 1 (Scena świetlna 1)

Obiekty obliczeniowe



Teren 1 (Scena świetlna 1)


Obiekty obliczeniowe

Powierzchnie obliczeniowe

Właściwości	\bar{E}	$E_{min.}$	E_{maks}	g_1	g_2	Indeks
Alejką główną Prostopadłe natężenia oświetlenia Wysokość: 0.000 m	5.96 lx	1.93 lx	12.9 lx	0.32	0.15	S1

Profil użytkownika: Ustawienie wstępne DIALux, Standard (obszar ruchu na zewnątrz)

Teren 1 (Scena świetlna 1)
Alejką główną



Właściwości	\bar{E}	$E_{min.}$	E_{maks}	g_1	g_2	Indeks
Alejką główną Prostopadłe natężenia oświetlenia Wysokość: 0.000 m	5.96 lx	1.93 lx	12.9 lx	0.32	0.15	S1

Profil użytkowania: Ustawienie wstępne DIALux, Standard (obszar ruchu na zewnątrz)