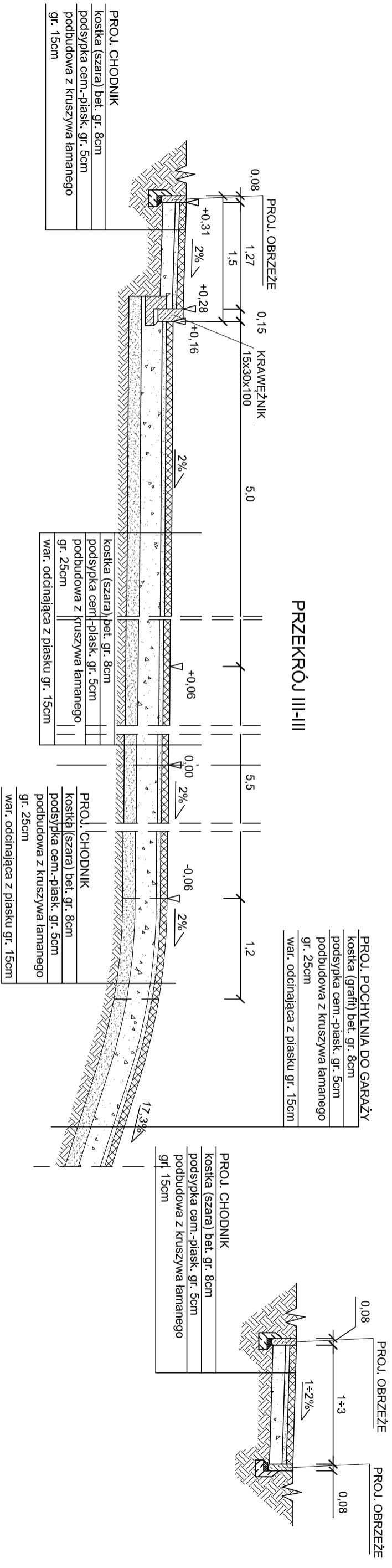
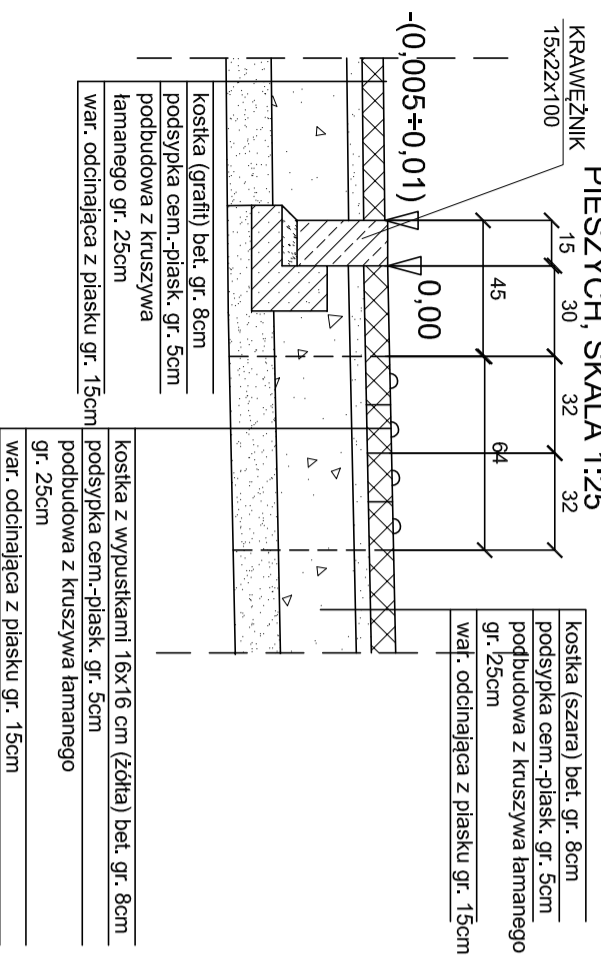


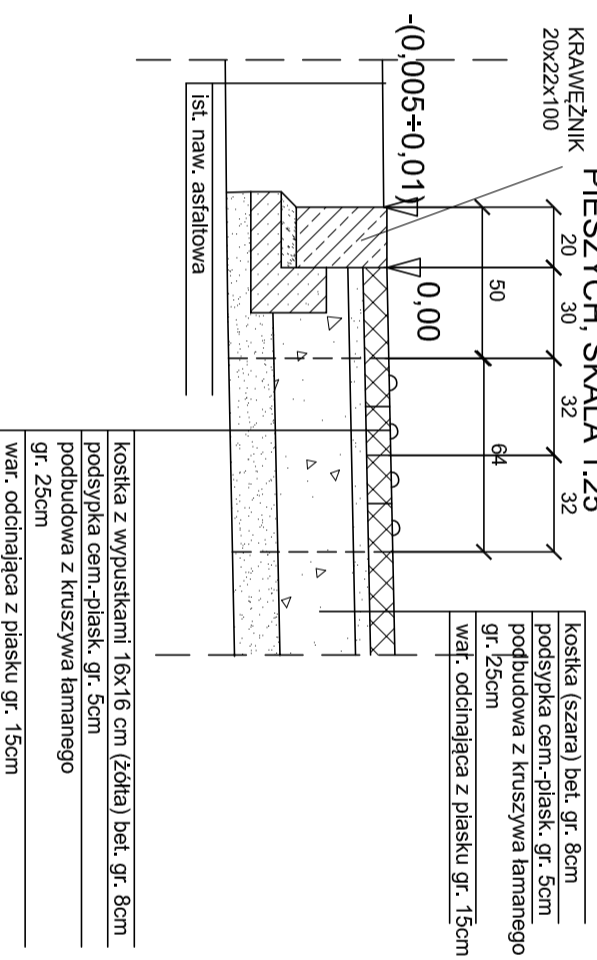
PRZEKROJ CHODNIKA



SZCZEGÓŁ PRZY PRZEJŚCIU DLA PIESZYCH, SKALA 1:25



SZCZEGÓŁ PRZY PRZEJŚCIU DLA PIESZYCH, SKALA 1:25



PRACOWNIA PROJEKTOWA „AR-EL” RYSZARD RYBAK

Suwałki, ul. Klonowa 43/47, tel. 567-16-60, 565-07-75

PROJEKT	Projekt architektoniczno-budowlany zespołu budynków mieszkalnych wielorodzinnych wraz z niezbędną infrastrukturą techniczną i zagospodarowaniem terenu				FAZA P.B.
LOKALIZACJA	Suwałki ul. Szpitalna, Działki nr 21209/6, 21209/2, 21209/5, 21209/4, 25783, 25711/4, 25711/1 oraz 25784, 21164, 21158/2, 25707				BRANŻA DROG.
INWESTOR	Międzyzakładowa Spółdzielnia Mieszkaniowa w Suwałkach 16-400 Suwałki ul. Daszyńskiego 25A				SKALA 1:50
RYSUNEK	Konstrukcja nawierzchni				
BRANŻA	DROGI	PODPIS	DROGI	PODPIS	
PROJEKTANT	mgr inż. Barbara Rudzewicz UPR. NR: PDL/0029/POOD/04		OPRACOWAŁ mgr inż. Katarzyna Wandziol		
SPRAWDZAJĄCY	mgr inż. Marek Sienkowski UPR. NR: PDL/0121/POOD/10				NR RYS. D3/2