
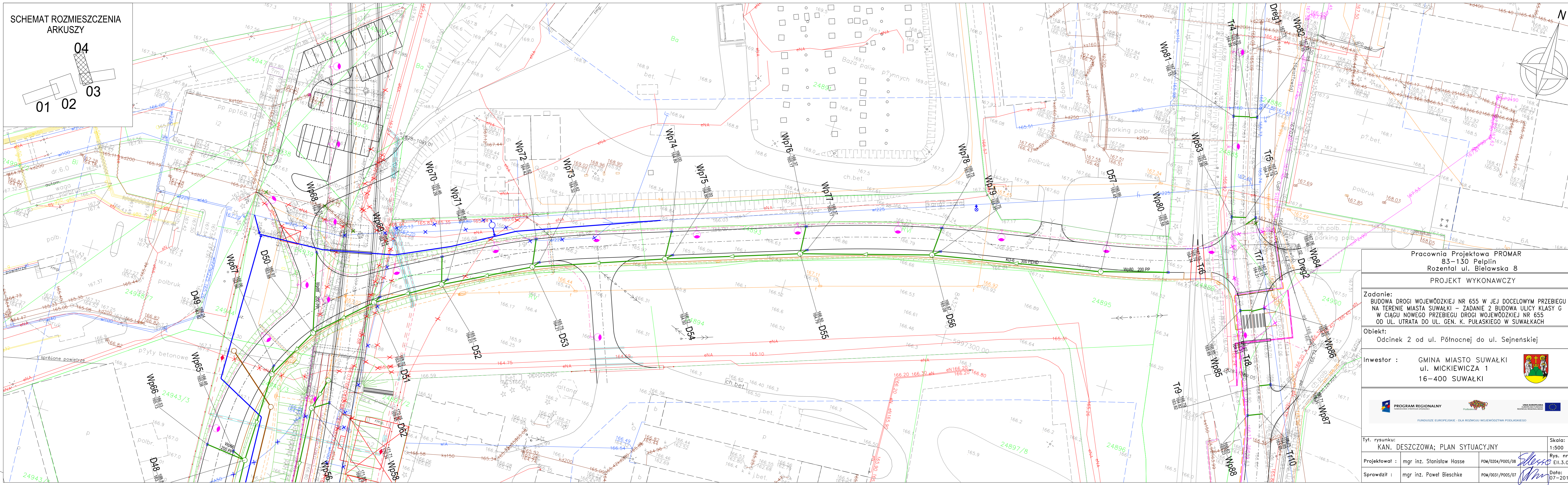
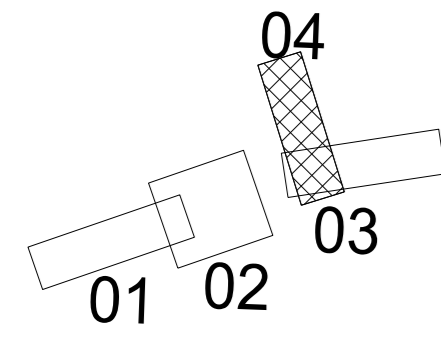


SCHEMAT ROZMIESZCZENIA ARKUSZY



Pracownia Projektowa PROMAR 83-130 Peplin Rozal ul. Bielawska 8	
PROJEKT WYKONAWCZY	
Zadanie: BUDOWA DRÓGI WOJEWÓDZKIEJ NR 655 W JEJ DOCELOWYM PRZEBIEGU NA TERENIE MIASTA SUWAŁKI – ZADANIE 2 BUDOWA ULICY KLASY G W CIĄGU NOWEGO PRZEBIEGU DRÓGI WOJEWÓDZKIEJ NR 655 OD UL. UTRATA DO UL. GEN. K. PUŁASKIEGO W SUWAŁKACH	
Obiekt: Odcinek 2 od ul. Północnej do ul. Sejneńskiej	
Inwestor :	GMINA MIASTO SUWAŁKI ul. MICKIEWICZA 1 16-400 SUWAŁKI
Tyt. rysunku: KAN. DESZCZOWA; PLAN SYTUACYJNY	
Skala: 1:500	
Projektował :	mgr inż. Stanisław Hasse
Sprawił :	mgr inż. Paweł Bieschke
POM/0204/POOS/08	POM/0031/POOS/07
Rys. nr EII.3.04	Data: 07-2015