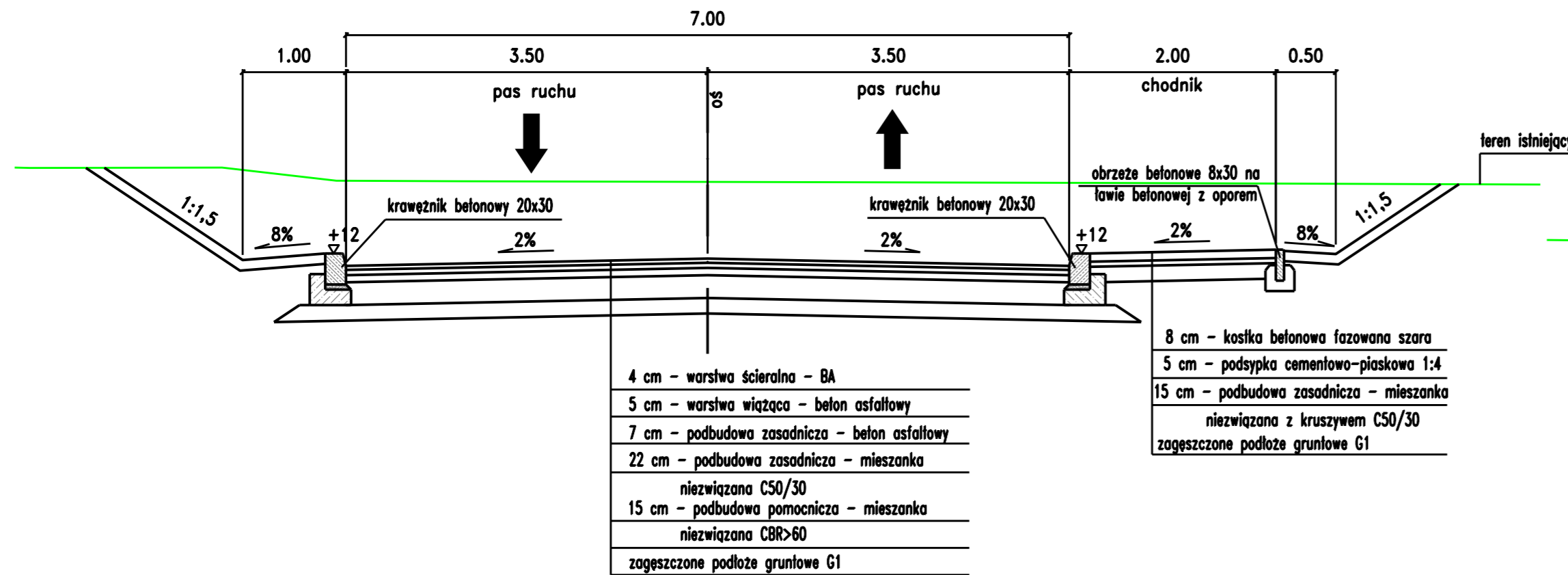
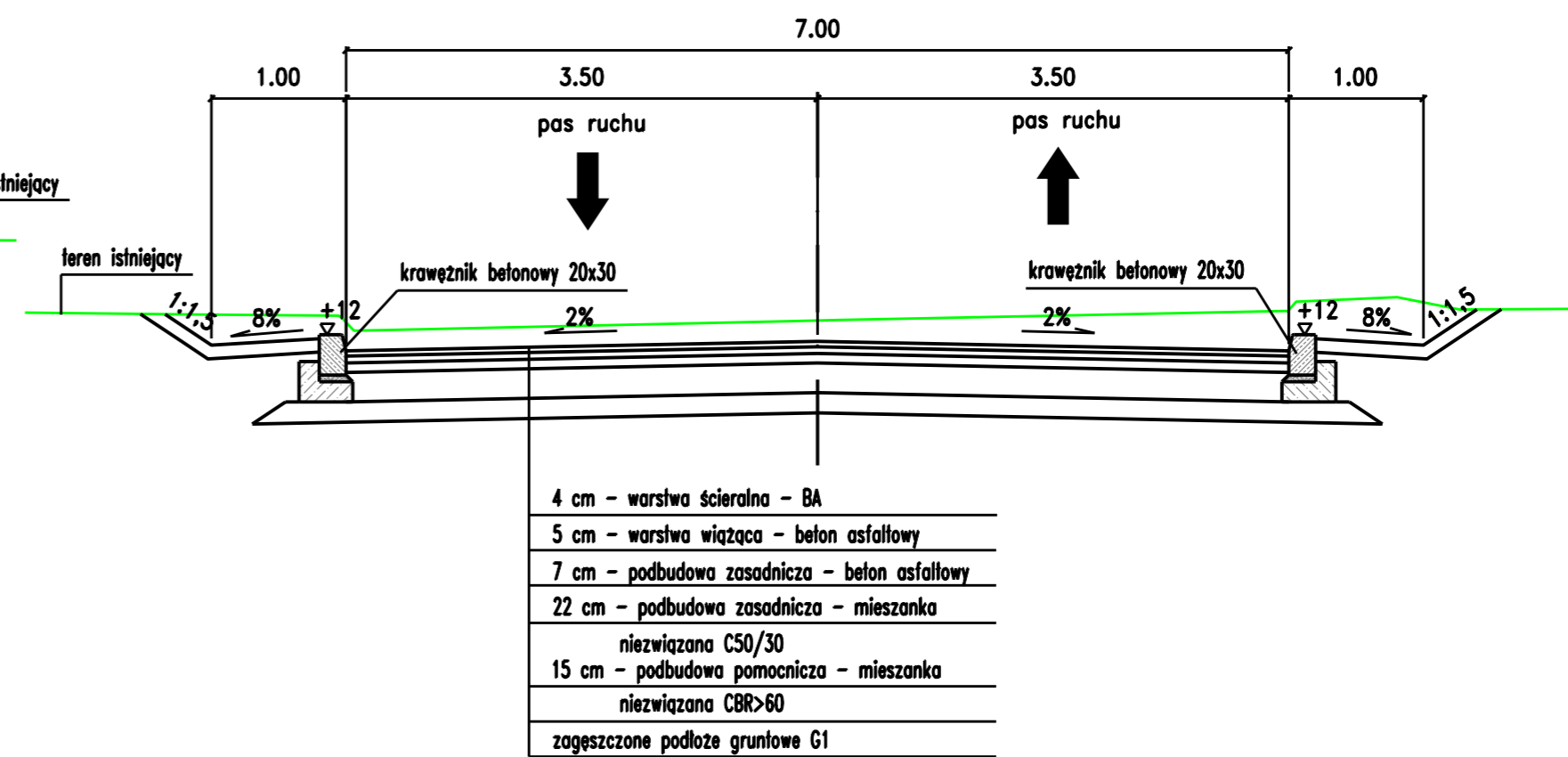


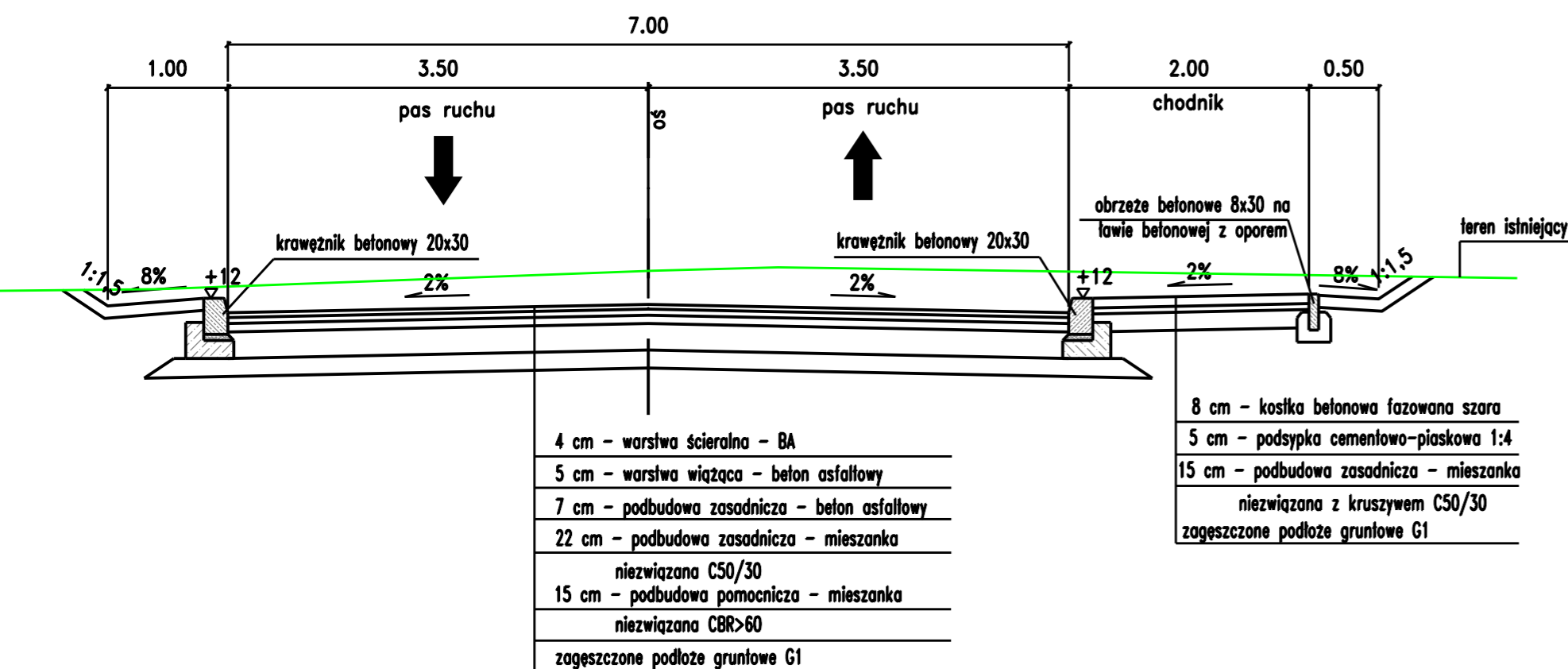
PRZEKRÓJ NORMALNY I-I  
droga dojazdowa do strefy przemysłowej, KR3



PRZEKRÓJ NORMALNY III-III  
ul. Piaskowa KR3



PRZEKRÓJ NORMALNY II-II  
droga dojazdowa do strefy przemysłowej, KR3



Pracownia Projektowa PROMAR  
83-130 Pelplin  
Rozental ul. Bielawska 8

PROJEKT BUDOWLANY

Zadanie:  
BUDOWA DROGI WOJEWÓDZKIEJ NR 655 W JEJ DOCELOWYM PRZEBIEGU  
NA TERENIE MIASTA SUWAŁKI - ZADANIE 2 BUDOWA ULICY KLASY G  
W CIĄGU NOWEGO PRZEBIEGU DROGI WOJEWÓDZKIEJ NR 655  
OD UL. UTRATA DO UL. GEN. K. PUŁASKIEGO W SUWAŁKACH

Obiekt:  
Odcinek 2 od ul. Północnej do ul. Sejneńskiej

Inwestor :  
MIASTO SUWAŁKI  
ul. MICKIEWICZA 1  
16-400 SUWAŁKI



FUNDUSZE EUROPEJSKIE - DLA ROZWOJU WOJEWÓDZTWA PODLASKIEGO

Tytuł rys.: PRZEKROJE NORMALNE

Skala:  
1:50

Projektował : mgr inż. Mariusz Szyszkowski 181/Gd/2002 Rys. nr 3.7

Sprawdził : mgr inż. Jarosław Grabowski POM/0028/PWOD/05 Data: 14.07.2015