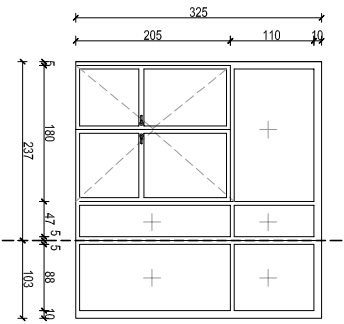
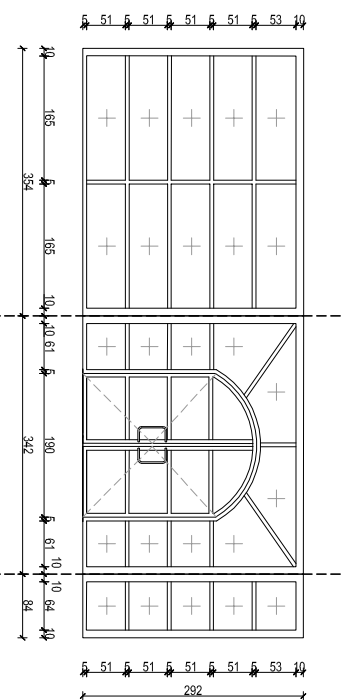
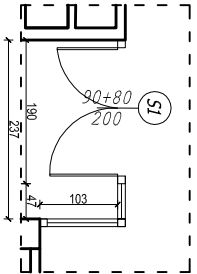
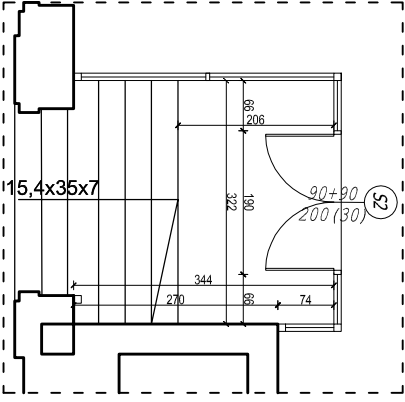


ZESTAWIENIE FASAD SZKLANYCH

OZNACZENIE NA RYSUNKU	S1	S2
FASADA SZKLANA		
SCHEMAT		
Wymiary w świetle muru	ZGODNIE Z TECHNOLOGIĄ PRODUCENTA	ZGODNIE Z TECHNOLOGIĄ PRODUCENTA
Wymiary w świetle ościeżnicy	S 237+103 H 325	S 354+342+84 H 292
L056	PIWNICA	–
	PARTER	1
	I PIĘTRO	–
	II PIĘTRO	–
	III PIĘTRO	–
RAZEM	1	1
UWAGI	<p>* Fasady aluminiowo-szkłane z systemowych profili aluminiowych</p> <p>* Szkło sztywne zespolone 6-12-4 o współczynniku $U=1,1 \text{ W/m}^2\text{K}$</p> <p>* Szkło przeszczepione białe, jednolite i niebarwione.</p> <p>* Profile zabezpieczone antykorozyjnie, wykonane okleiną drewnopodobną – kolor mchoniowy (dostosowany do kolorystyki istniejącej stolarki)</p> <p>* Wymiary należy traktować jako orientacyjne (wg załącz. producentów fasad należy je zdyktować na budowie)</p> <p>* Stosować systemowe elementy, wykonanych i mocowań profili.</p> <p>* Skrzydła drzwiowe, wykonane z przeszczepionych tafli, powinny być oznakowane w sposób widoczny i wykonane z materiału zaprawiającego</p> <p>* bezpieczeństwo użytkownika w przypadku silnego wiatru</p> <p>* fasady muszą posiadać odizolujące docięty</p>	

ZOBOWIĄZUJĄCYM WYMIAREM WSZYSTKICH DRZWI JEST ICH WYMIAR W ŚWIETLE OŚCIEŻNICY.

PRZED ZAMÓWIENIEM I FABRYKACJĄ ELEMENTÓW STOLARKI, NALEŻY POBRAĆ Z NATURY WYMIARY WYKONANYCH OTWORÓW ORAZ SPRAWDZIĆ JE Z PROJEKTOWANYMI.

PODANE WYMIARY W ŚWIETLE OŚCIEŻNICY SĄ MINIMALNYMI OKREŚLONYMI W PRZEPISACH.



PROJEKT: plan3D ADRIAN BOGUTCZAK
90-562 Łódź, ul. Łękowa 3/5, tel/fax 42 292 06 00
www.plan3d.com.pl biuro@plan3d.com.pl

TEMAT: OPRACOWANIE DOKUMENTACJI TECHNICZNEJ PRZEBUDOWY BITEGO HOTELU SUWAŃCZYNA* NA CELE ADMINISTRACJI PUBLICZNEJ SAMORZĄDOWEJ SAMORZĄDOWEJ OKRĘG RZĄDOWY PRACUJĄCY I ELEWACJA PRZETEBEREGO BUDYNKU S.M. I PROJEKT BUDYNKU TALENTY PUBLICZNYCH.

TOM: TOM I
PRZEBUDOWA BITEGO "HOTELU SUWAŃCZYNA" NA CELE ADMINISTRACJI PUBLICZNEJ SAMORZĄDOWEJ

INWESTOR: MIASTO SUWAŃKI
UL. MICKIEWICZA 1, 16-400 SUWAŃKI

ADRES INWEST.: 16-400 SUWAŃKI, UL. TAJNOWNICZA 71
dla nr ew. 11030/3, 11032/3, 11032/4, 11033/1, 11034/1, 11035/1, 11036/1, 11037/1, 1104/8, 1104/9, 1104/11, 1104/12, 12378, 12379

PROJEKTANT: mgr inż. arch. Adrian Bogutczak
upr. do proj. b.o. 37/LOOKK/2010

SPRAWDZAJĄCY: mgr inż. arch. Ewa Dąbrowska
upr. do proj. b.o. 132/94/WŁ

STADIUM: RYSUNEK: Zestawienie fasad
Projekt Wykonawczy szklanych
BRANŻA: Architektura
SKALA: 1:100
NR RYSUNKU: A-16
DATA: maj 2013