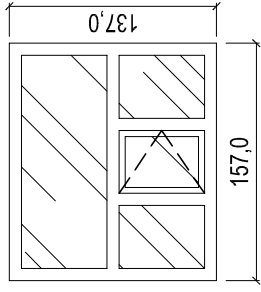
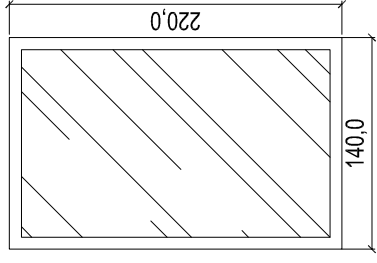
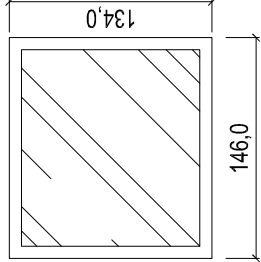
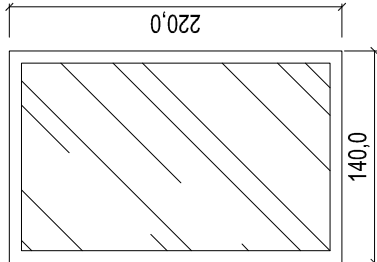
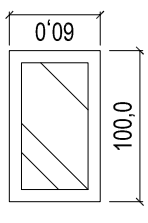
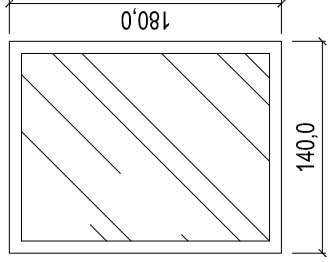
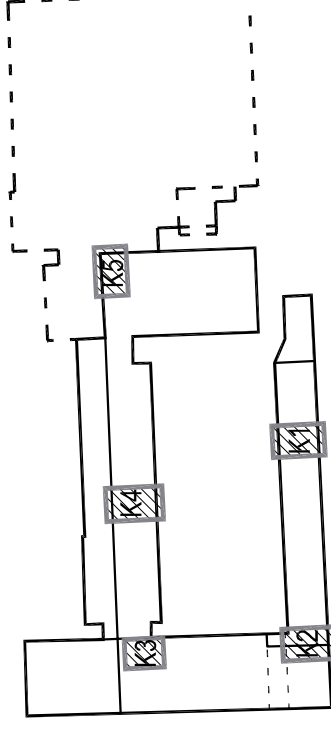


ZESTAWIENIE PROJEKTOWANEJ ŚLUSARKI OKIENNEJ WEWNĘTRZNEJ

symbol:	Ow1	Ow2	Ow3	Ow4	Ow5	Ow6
schemat:						
wymiary zewnętrzne osiśleży	157/137	140/220	146/134	140/220	100/60	140/180
ilość	-	-	-	-	-	-
PIWNICA:	-	-	-	-	-	-
PARTER:	1	1	-	-	-	1
I PIĘTRO:	-	-	1	1	4	-
PODDASZE:	-	-	-	-	-	-
SUMA:	1	1	1	1	4	1
UWAGI:	okno portierni EI15 z słownikiem • okno o odporności pożarowej na 15 minut; na wzór istniejącego; jedna kwatera otwierana, wyposażona w samozamykacz i elektrozrymacz podłączony do SSP • kolor biały.	okno doświetlające korytarz EI15 • okno o odporności pożarowej na 15 minut; stałe; • kolor biały.	okno radiowęzła EI15 • okno o odporności pożarowej na 15 minut; stałe; • kolor biały.	okno doświetlające korytarz EI15 • okno o odporności pożarowej na 15 minut; stałe; • kolor biały.	okno doświetlające korytarz EI15 • okno o odporności pożarowej na 15 minut; stałe; • kolor biały.	okno doświetlające korytarz EI15 • okno o odporności pożarowej na 15 minut; stałe; • kolor biały.



PLAN SYTUACYJNY

UWAGA:

1. Rysunek rozpatrywać łącznie z pozostałymi rysunkami oraz opisem technicznym.
2. Wymiary podano w centymetrach.
3. Wszystkie wymiary sprawdzić na budowie.

Niniejsze opracowanie dokumentacji projektowej objęte jest ochroną zgodnie z ustawą z dnia 4 lutego 1994 o prawie autorskim i prawach pokrewnych z późn. zmianami.

JEDNOSTKA PROJEKTOWA:



NAZWA INWESTYCJI:

**REMONT ELEWACJI, TERMOMODERNIZACJA I PRZEBUDOWA
W ZAKRESIE PRZYSTOSOWANIA DO OCHRONY
PRZECIWOŻAROWEJ BUDYNKÓW ZESPOŁU SZKÓŁ NR 2**

ADRES OBIEKTU BUDOWLANEGO:

ul. Tadeusza Kościuszki 36/38, 16-400 Suwałki

INWESTOR:

Miasto Suwałki, ul. Mickiewicza 1, 16-400 Suwałki

PROJEKTOWAŁ:

mgr inż. arch. Mariusz Sawicki

BRANŻA/SPECJALNOŚĆ:

Uprawnienia: 357/PW/92

PODPIS:

ASYSTENT:

mgr inż. arch. Anna Klapczyńska

SPRAWDZIŁ:

mgr inż. arch. Jarosław Krawczyk

UAN-6386/64/90

PROJEKT BUDOWLANO-WYKONAWCZY

DATA: IV 2015

TYTUŁ RYSUNKU: ZESTAWIENIE PROJEKTOWANEJ

SKALA: NRRYS.: 1:50

ŚLUSARKI OKIENNEJ WEWNĘTRZNEJ

P.21