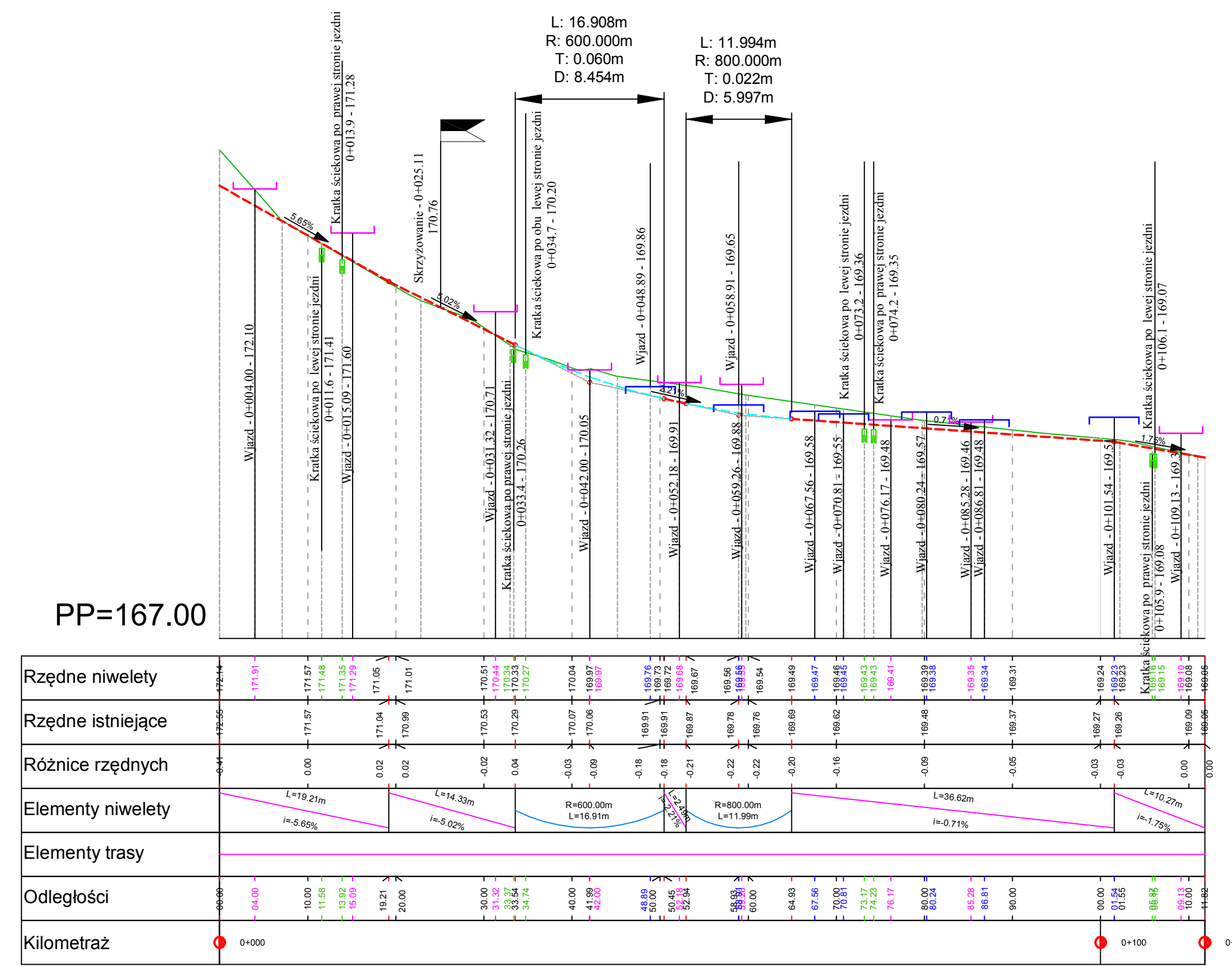



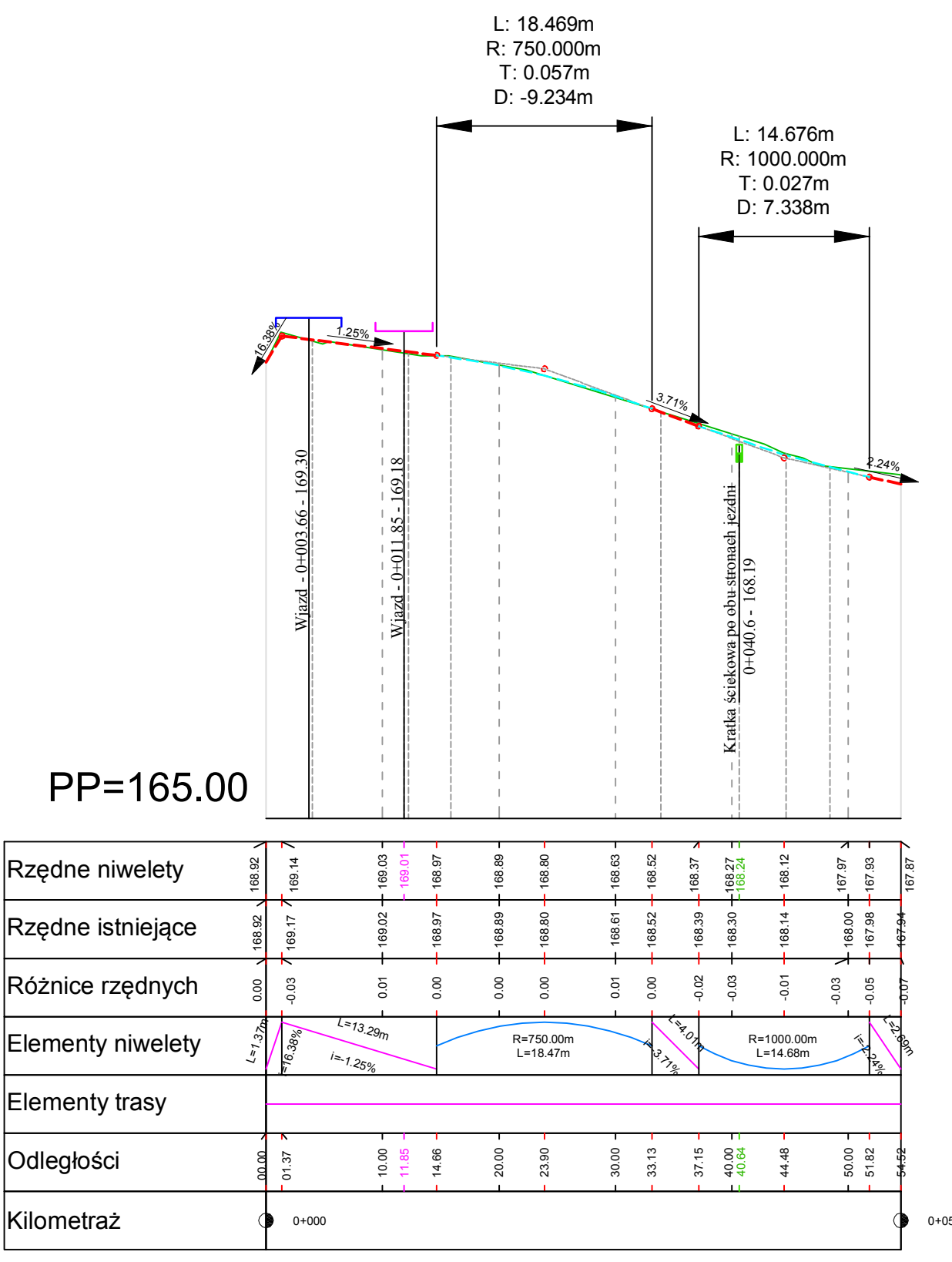
Profil podłużny - ul. W. Jagiełły







Profil podłużny - ul. K. Wielkiego



Profil podłużny -
ul. K. Wielkiego - Sięgacz nr 1



LEGENDA:

-  -projektowana niweleta
-  -istniejący teren
-  -wjazdy strona prawa
-  -wjazdy strona lewa

D:\BIURO PROJEKTOWE\PROJEKTY\tygo.jpg		PK PROJECT Karol Roziewski 15-333 B-stok ul. Zwierzyniecka 10/7 tel. kom. 697 032 385 email: karol.roziewski@gmail.com	
Nazwa rysunku:	PROFIL PODŁUŻNY - ul. Jagielly i K. Wielkiego	Skala:	1:50/500
Obiekt:	Budowa ulic: Władysława Łokietka, Kazimierza Wielkiego, Władysława Jagielly po zachodniej stronie ulicy Mieszka I wraz z siegaczami ul. Mieszka I w Suwałkach wraz z budową kanalizacji deszczowej, kanafu technologicznego, oświetlenia, przyłączy wodociągowych i sanitarnych oraz przebudową sieci energetycznej nNi SN	Data:	VIII.2014
Stadium:	Projekt Budowlany	Nr rysunku:	2/2
Branża/Projektant:		Podpis	
DROGOWA: mgr inż. Ł. Milewski PDL/0098/POOD/11 PDL/BD/0030/12			
Sprawdzający Mariusz Raskiewicz WAM/0129/POOD/10 WAM/BD/0043/11			