ZESTAWIENIE WEWNĘTRZNEJ STOLARKI DRZWIOWEJ

OZNACZENIE NA RYSUNKU	D1	D2	D2A	D3	D4	D5	D5A	D6	D6A	D7	D8	D8*
SCHEMAT	DRZWI WEWNĘTRZNE PEŁNE P.POŻ	DRZWI WEWNĘTRZNE PRZESZKLONE P.POŻ	DRZWI WEWNĘTRZNE PRZESZKLONE P.POŻ	DRZWI WEWNĘTRZNE PEŁNE P.POŻ	DRZWI WEWNĘTRZNE PEŁNE P.POŻ	DRZWI WEWNĘTRZNE PRZESZKLONE P.POŻ	DRZWI WEWNĘTRZNE PRZESZKLONE P.POŻ	DRZWI WEWNĘTRZNE PRZESZKLONE P.POŻ	DRZWI WEWNĘTRZNE PRZESZKLONE P.POŻ	DRZWI WEWNĘTRZNE PRZESZKLONE P.POŻ	DRZWI WEWNĘTRZNE PEŁNE P.POŻ	DRZWI WEWNĘTRZNE PEŁNE P.POŻ
	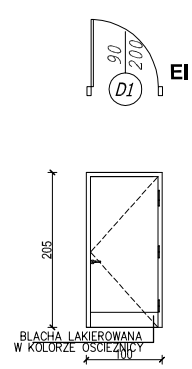	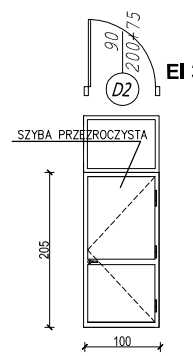	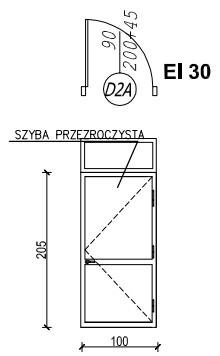	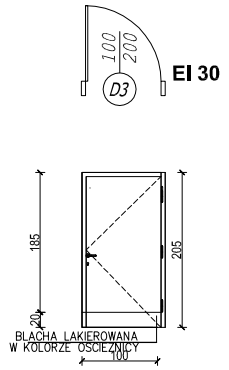	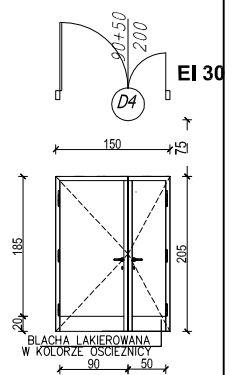	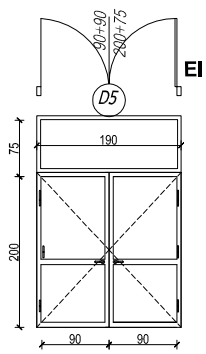	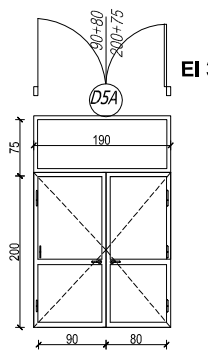	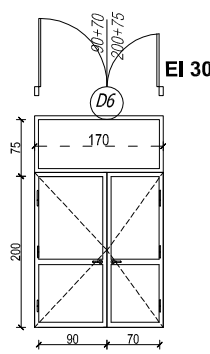	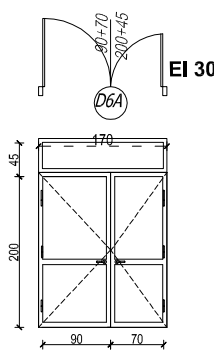	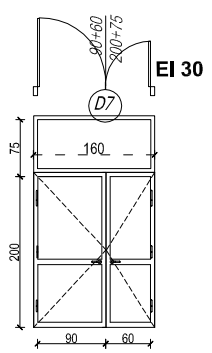	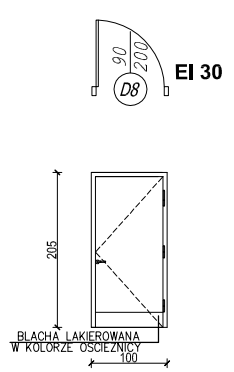	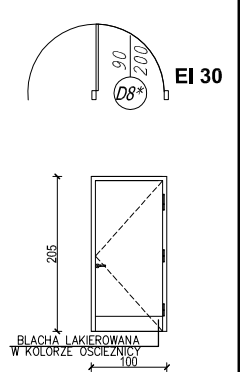
	DRZWI P.POŻ EI60 DRZWI W PIWNICY DYMOSZCZELNE samozamykacz	DRZWI PRZESZKLONE P.POŻ EI30 Z profili aluminiowych szyba przezroczysta szkło bezpieczne jednostronnie foliowane samozamykacz	DRZWI PRZESZKLONE P.POŻ EI30 Z profili aluminiowych szyba przezroczysta szkło bezpieczne jednostronnie foliowane samozamykacz	DRZWI P.POŻ EI30	DRZWI P.POŻ EI30	DRZWI PRZESZKLONE P.POŻ EI30 Z profili aluminiowych szyba przezroczysta szkło bezpieczne jednostronnie foliowane samozamykacz	DRZWI PRZESZKLONE P.POŻ EI30 Z profili aluminiowych szyba przezroczysta szkło bezpieczne jednostronnie foliowane samozamykacz	DRZWI PRZESZKLONE P.POŻ EI30 Z profili aluminiowych szyba przezroczysta szkło bezpieczne jednostronnie foliowane samozamykacz	DRZWI PRZESZKLONE P.POŻ EI30 Z profili aluminiowych szyba przezroczysta szkło bezpieczne jednostronnie foliowane samozamykacz	DRZWI PRZESZKLONE P.POŻ EI30 Z profili aluminiowych szyba przezroczysta szkło bezpieczne jednostronnie foliowane samozamykacz	DRZWI P.POŻ EI30	DRZWI P.POŻ EI30
Wymiary w świetle muru S_w	100	100	100	110	150	190	180	170	170	160	100	100
Wymiary w świetle muru H_w	205	200+80	200+50	205	205	200+80	200+80	200+80	205	205	205	205
Wymiary w świetle ościeżnicy	90	90	90	100	90+50	90+90	90+80	90+70	90+70	90+60	90	90
Wymiary w świetle ościeżnicy	200	200+75	200+45	200	200	200+75	200+75	200+75	200	200	200	200
ILOŚĆ — RODZAJ	LEWE / PRAWE	LEWE / PRAWE	LEWE / PRAWE	LEWE / PRAWE	LEWE / PRAWE		LEWE / PRAWE	LEWE / PRAWE	LEWE / PRAWE	LEWE / PRAWE	LEWE / PRAWE	LEWE / PRAWE
PIWNICA	1 / 1	– / –	– / –	1 / 1	– / 1	–	– / –	– / –	– / –	– / –	– / 1	1 / –
PARTER	1 / –	– / –	– / –	– / –	– / –	1	– / –	– / –	– / –	– / –	– / –	– / –
I PIĘTRO	– / 1	1 / 1	– / –	– / –	– / –	–	– / –	1 / 1	– / –	– / 1	– / –	– / –
II PIĘTRO	– / –	1 / 2	– / –	– / –	– / –	–	2 / –	– / –	– / –	– / –	1 / –	– / –
III PIĘTRO	– / –	– / –	2 / –	– / –	– / –	–	– / –	– / –	1 / –	– / –	1 / –	– / –
RAZEM	4	5	2	2	1	1	2	2	1	1	3	1
KOLOR	obustronnie RAL 7004	obustronnie malowane proszkowo RAL 7004	obustronnie malowane proszkowo RAL 7004	obustronnie RAL 7004	obustronnie RAL 7004	obustronnie malowane proszkowo RAL 7004	obustronnie malowane proszkowo RAL 7004	obustronnie malowane proszkowo RAL 7004	obustronnie malowane proszkowo RAL 7004	obustronnie malowane proszkowo RAL 7004	obustronnie RAL 7004	obustronnie RAL 7004
UWAGI		drzwi prowadzące do pom. 1.02 (I piętro) oraz 2.02 i 2.09 (II piętro) wyposażone w: – samozamykacz – czujnik magnetyczny min. w klasie 2 – pochwyt albo gafkę zamiast klamki – rygiel elektromagnetyczny rewersyjny (bez prądu otwarty)			drzwi wyposażone w: – samozamykacz – czujnik magnetyczny min. w klasie 2 – pochwyt albo gafkę zamiast klamki – rygiel elektromagnetyczny rewersyjny (bez prądu otwarty)	drzwi wyposażone w: – samozamykacz – czujnik magnetyczny min. w klasie 2 – pochwyt albo gafkę zamiast klamki – rygiel elektromagnetyczny rewersyjny (bez prądu otwarty)						drzwi wyposażone w: – samozamykacz – czujnik magnetyczny min. w klasie 2 – pochwyt albo gafkę zamiast klamki – rygiel elektromagnetyczny rewersyjny (bez prądu otwarty)

*DRZWI WEWNĘTRZNE Z OSCIEŻNICA METALOWĄ OBEJMUJACA SCIANĘ, SKRZYDŁA PRZYLGOWE,
*PRZED ZAMÓWIENIEM I FABRYKACJĄ ELEMENTÓW STOLARKI, NALEŻY POBRAĆ Z NATURY WYMIARY WYKONANYCH OTWORÓW ORAZ SPRAWDZIĆ JE Z PROJEKTOWANYMI.
*WSZELKIE ROZBIEŻNOŚCI I WĄTPLIWOŚCI KONSULTOWAC Z ARCHITEKTEM.
*W PRZYPADKU SZERSZYCH OSCIEŻNIC NIŻ ZOSTAŁY ZAŁOŻONE NALEŻY WYKONAC SZERSZE OTWORY W MURZE.
*DRZWI DO ŁAZIENEK I TOALET, POWIERZCHNIA OTWORÓW WENTYLACYJNYCH MIN. 0,022m2
*DRZWI PRZECIWPOZAROWE EI 30, EI 60
*DRZWI PRZESZKLONE Z PROFILI ALUMINIOWYCH, MALOWANYCH PROSZKOWO RAL 7045
*OŚCIEŻNICA STALOWA O PROFILU ZAMKNIĘTYM MOCOWANA DO MURU ZA POMOCĄ KOŁKÓW ROZPOROWYCH
*ZAWIASY POTRÓJNE, WZMOCNIONE, KLAMKA CHROMOWA, PROSTA
*PRZY DRZWIACH DWUSKRZYDŁOWYCH KIERUNEK OTWIERANIA DYKTUJE DUŻE SKRZYDŁO
*SZERSZE SKRZYDŁO DRZWI SZER. 90 CM

ZOBOWIĄZUJĄCYM WYMIAREM WSZYSTKICH DRZWI JEST ICH WYMIAR W ŚWIETLE OŚCIEŻNICY,
NALEŻY DO NIEGO DOSTOSOWAĆ WYMIAR W ŚWIETLE MURU PO KONSULTACJI Z PRODUCENTEM.
PODANE WYMIARY W ŚWIETLE OŚCIEŻNICY SĄ MINIMALNYMI OKREŚLONYMI W PRZEPISACH.

plan3D strefa projektowania

PROJEKT:
plan3D ADRIAN BOGUTCZAK
90–562 Łódź, ul. Łąkowa 3/5, tel/fax 42 292 06 00
www.plan3d.com.pl biuro@plan3d.com.pl

TEMAT: OPRACOWANIE DOKUMENTACJI TECHNICZNEJ PRZEBUDOWY BYŁEGO "HOTELU SUWALSZCZYZNA" NA CELE ADMINISTRACJI PUBLICZNEJ SAMORZĄDOWEJ ORAZ REMONTU DACHU I ELEWACJI PRZYLEGŁEGO BUDYNKU SOK, I PROJEKT BUDYNKU TOALET PUBLICZNYCH.

TOM: TOM I
PRZEBUDOWA BYŁEGO "HOTELU SUWALSZCZYZNA" NA CELE ADMINISTRACJI PUBLICZNEJ SAMORZĄDOWEJ

INWESTOR: MIASTO SUWAŁKI
UL. MICKIEWICZA 1, 16–400 SUWAŁKI

ADRES INWEST.: 16–400 SUWAŁKI, UL. T.KOŚCIEWICZA 71
działki o nr ew. 11030/3, 11032/3, 11032/4 11033/1, 11034/1, 11035/1, 11036/1, 11037/1, 11041/8, 11041/9, 11041/11, 11041/12, 12378, 12379

PROJEKTANT:
mgr inż. arch. Adrian Bogutczak
upr. do proj. b.o. 37/LOOKK/2010

SPRAWDZAJĄCY:
mgr inż. arch. Ewa Dąbrowska
upr. do proj. b.o. 132/94/WŁ.

STADIUM: Projekt Wykonawczy
RYSUNEK: Zestawienie wewnętrznej stolarki drzwiowej
BRANŻA: Architektura
SKALA: 1:100
NR RYSUNKU: A–12
DATA: maj 2013