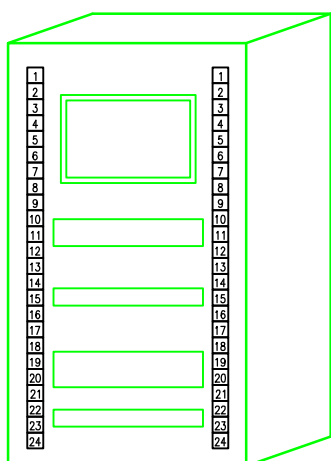
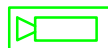


CCTV  
Szafa CAC, 24U, stojąca 600/600/1230




#### OZNACZENIA



– KAMERA ZEWNĘTRZNA



– KAMERA WEWNĘTRZNA



– SZAFA CAC 24V STOJĄCA 600/600/1230



– MONITOR



– ZASILACZ

#### Rozmieszczenie elementów w szafie CCTV

- 3–10U – Monitor LCD 17"GML-1730M z uchwytem rack GBR-RM01
- 14–15U – Rejestrator Sieciowy IP 16-kanałowy FULL HD GRI-K4416A + HDD 2,5TB z przełącznikiem 8we
- 18U – Półka stała 19"/1U/450mm, mocowana w czterech punktach na sprzęt aktywny
- 20–21U – Listwa zasilająca 5-portowa z bolcem + wyl.
- 23U – APC Smart-UPS 750VA USB RM 1U 230V (SUA750RMI1U)

Inwestor:	MIASTO SUWAŁKI UL. MICKIEWICZA 1, 16-400 SUWAŁKI				Nr rys. T/01
Tytuł projektu:	PROJEKT WYKONAWCZY DO PROJEKTU BUDOWLANEGO ZAMIENNEGO ROZBUDOWY, PRZEBUDOWY I REMONTU BUDYNKU PRZY ULICY KAMEDULSKIEJ 3 W SUWAŁKACH ZE ZMIANĄ SPOSOBU UŻYTKOWANIA PARTERU BUDYNKU NA ŻŁOBEK.				Skala: -  Data: Marzec 2016
Treść rysunku:	SCHEMAT BLOKOWY SYSTEMU CCTV				Stadium: PROJ. WYK
Stanowisko:	Imię i nazwisko:	Specjalność:	Nr uprawnień:	Data:	Podpis:
Projektant:	Jan Grembicki	Instalacje Elektryczne	St-559/77		
	Jerzy Parzuchowski				
Sprawdzający:	Urszula Sadowska		MAZ/0434/POOE/06		
Biuro projektów:	PRACOWNIA PROJEKTOWA FRAXINUS UL. LANGIEWICZA 20/1, 02-071 WARSZAWA				Branża: INSTALACJE TELETECHNICZNE
	WSZELKIE PRAWA ZASTRZEŻONE				