

**INFORMACJA O STANIE  
REALIZACJI ZADAŃ  
OŚWIATOWYCH W MIEŚCIE  
SUWAŁKI  
ZA ROK SZKOLNY 2014/2015**

Suwałki, 28 października 2015 r.

## SPIS TREŚCI

<b>I. INFORMACJE OGÓLNE .....</b>	<b>4</b>
<b>II. ORGANIZACJA ROKU SZKOLNEGO 2014/2015 .....</b>	<b>4</b>
<b>III. ZADANIA ORGANU PROWADZĄCEGO.....</b>	<b>20</b>
<b>III.1. Dowożenie uczniów do szkół.....</b>	<b>20</b>
<b>III.2. Kształcenie młodocianych.....</b>	<b>21</b>
<b>III.3. Zadania w zakresie umożliwienia uczniom podtrzymywania poczucia tożsamości narodowej, etnicznej, językowej i religijnej .....</b>	<b>22</b>
<b>III.4. Realizacja zadań z zakresu obowiązku szkolnego i obowiązku nauki.....</b>	<b>23</b>
a) roczne obowiązkowe przygotowanie przedszkolne .....	23
b) obowiązek szkolny i obowiązek nauki.....	23
<b>III.5. Stypendia i zasiłki.....</b>	<b>24</b>
a) stypendia i zasiłki szkolne w roku szkolnym 2014/2015 .....	24
b) stypendia Prezydenta Miasta Suwałk.....	25
c) pomoc materialna o charakterze edukacyjnym .....	25
<b>III.6. Doskonalenie zawodowe .....</b>	<b>25</b>
<b>III.7. Wynagrodzenie nauczycieli .....</b>	<b>29</b>
<b>III.8. Nagrody .....</b>	<b>31</b>
<b>III.9. Prowadzenie ewidencji szkół niepublicznych .....</b>	<b>32</b>
<b>III.10. Powierzanie stanowiska dyrektora szkoły/placówki oświatowej .....</b>	<b>33</b>
<b>III.11. Komisje egzaminacyjne na stopień nauczyciela mianowanego.....</b>	<b>33</b>
<b>III.12. Dopuszczenie szkół i placówek w pomoce dydaktyczne .....</b>	<b>33</b>
<b>III.13. Pozyskiwanie środków pozabudżetowych i realizacja programów .....</b>	<b>34</b>
<b>IV. WYNIKI EGZAMINÓW ZEWNĘTRZNYCH.....</b>	<b>43</b>
<b>IV.1. Sprawdzian.....</b>	<b>45</b>
<b>IV.2. Egzamin gimnazjalny .....</b>	<b>49</b>
<b>IV.3. Egzamin maturalny .....</b>	<b>59</b>
<b>IV.4. Egzamin potwierdzający kwalifikacje zawodowe .....</b>	<b>75</b>

<b>IV.5. Wyniki egzaminów zewnętrznych – podsumowanie .....</b>	<b>100</b>
<b>V. NADZÓR PEDAGOGICZNY .....</b>	<b>103</b>
<b>V.1. Nadzór pedagogiczny sprawowany przez dyrektora w szkołach i placówkach, dla których organem prowadzącym jest Miasto Suwałki .....</b>	<b>103</b>
<b>V.2. Nadzór pedagogiczny sprawowany przez kuratora oświaty w szkołach i placówkach, dla których organem prowadzącym jest Miasto Suwałki.....</b>	<b>105</b>
<b>VI. Działania podjęte przez jednostki oświatowe, dla których organem prowadzącym jest Miasto Suwałki, nakierowane na kształcenie uczniów ze specjalnymi potrzebami edukacyjnymi .....</b>	<b>107</b>

## I. INFORMACJE OGÓLNE

Zadania oświatowe Miasta Suwałki wynikają w szczególności z postanowień:

1. Ustawy z dnia 8 marca 1990 r. o samorządzie gminnym (Dz. U. z 2015 r. poz. 1515),
2. Ustawy z dnia 5 czerwca 1998 r. o samorządzie powiatowym (Dz. U. z 2015 r. poz. 1445),
3. Ustawy z dnia 7 września 1991 r. o systemie oświaty (Dz. U. z 2004 r. Nr 256 poz. 2572, z późn. zm.),
4. Ustawy z dnia 26 stycznia 1982 r. Karta Nauczyciela (Dz. U. z 2014 r. poz. 191, z późn. zm.)

oraz przepisów wykonawczych do tych ustaw.

## II. ORGANIZACJA ROKU SZKOLNEGO 2014/2015

W roku szkolnym 2014/2015 Miasto Suwałki prowadziło następujące publiczne jednostki oświatowe:

- 10 przedszkoli (9 samodzielnych i 1 specjalne),
- 9 szkół podstawowych (5 funkcjonujących w zespołach szkół, 3 samodzielne oraz 1 specjalna),
- 8 gimnazjów (7 gimnazjów funkcjonuje w zespołach szkół, 1 specjalne),
- 1 samodzielne liceum ogólnokształcące,
- 10 zespołów szkół (w tym: 4 zespoły szkół podstawowych z gimnazjum, 1 zespół szkoły podstawowej, gimnazjum i szkoły ponadgimnazjalnej, 2 zespoły szkół ponadgimnazjalnych z gimnazjum, 3 zespoły szkół ponadgimnazjalnych),
- 2 placówki oświatowe – Centrum Kształcenia Praktycznego i Suwalski Ośrodek Doskonalenia Nauczycieli,
- 1 ośrodek szkolno – wychowawczy (przedszkole – utworzone 1 września 2014 r., szkoła podstawowa, gimnazjum, zasadnicza szkoła zawodowa, szkoła przysposabiająca do pracy, internat),
- Poradnię Psychologiczno – Pedagogiczną.

W roku szkolnym 2014/2015, w Suwałkach, opieką przedszkolną objęto **1867** dzieci, w tym **377** w oddziałach przedszkolnych przy szkołach podstawowych.

Do klas I w szkołach podstawowych uczęszczało **382** sześciolatków. Do szkół podstawowych uczęszczało **4462** uczniów (bez oddziałów przedszkolnych). Liczba uczniów w gimnazjach wynosiła **1967**. W szkołach ponadgimnazjalnych, prowadzonych przez Miasto Suwałki, uczyło się **3390** uczniów, natomiast w szkołach dla dorosłych kształciło się **163** słuchaczy - dane wg SIO - stan na dzień 30 września 2014 r.

Ogólna liczba oddziałów w przedszkolach i poszczególnych typach szkół kształtowała się następująco:

- przedszkola i oddziały przedszkolne przy szkołach podstawowych – **87** oddziałów,
- szkoły podstawowe – **197** oddziałów,
- gimnazja – **77** oddziałów,
- w szkołach ponadgimnazjalnych – **128** oddziałów (w tym: **54** w szkołach ogólnokształcących, **62** w technikach oraz **12** w szkołach zawodowych),
- w szkołach dla dorosłych – **8** oddziałów.

Liczba uczniów w szkołach niepublicznych w roku szkolnym 2014/2015 wynosiła 863.

#### Liczba uczniów i etatów nauczycieli w latach 2010-2014

	2010/2011	2011/2012	2012/2013	2013/2014	2014/2015
<b>Etaty nauczycieli</b>	1236,68	1 240,51	1180,93	1138,33	1153,59
<b>Uczniowie</b>	13 845	13 381	12 808	12 525	12 005

Tabela 1. Opracowanie własne Wydziału Oświaty, Wychowania i Sportu Urzędu Miejskiego w Suwałkach (stan na 30 września 2014 r.)

#### Liczba uczniów przypadających na jeden etat nauczycielski w latach 2010-2014

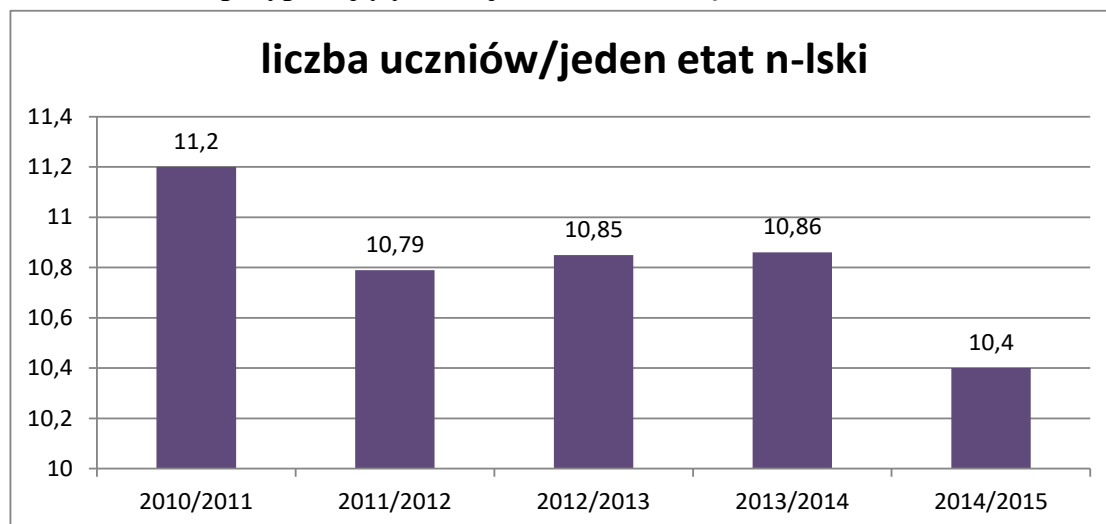


Tabela 2. Opracowanie własne Wydziału Oświaty, Wychowania i Sportu Urzędu Miejskiego w Suwałkach (stan na 30 września 2014 r.)

W roku szkolnym 2014/2015 opieką w świetlicach objęto **971** dzieci.

W Zespole Szkół nr 10 w Suwałkach funkcjonowało 11,5 klas sportowych (5,5 w Szkole Podstawowej nr 10 z Oddziałami Integracyjnymi im. Olimpijczyków Polskich oraz 6 w Gimnazjum nr 7 z Oddziałami Integracyjnymi), a w Zespole Szkół

nr 2 w Suwałkach w Gimnazjum nr 3, 1 klasa. Łącznie uczęszczało do nich 267 uczniów. Szkolenie w ramach klas sportowych prowadzone było w pięciu sportach: badminton, lekkoatletyka, piłka siatkowa, pływanie oraz piłka nożna. Najliczniejszą grupę wśród klas sportowych stanowili siatkarze (93 uczniów). W Zespole Szkół nr 3 w Suwałkach funkcjonowały 2 oddziały z rozszerzonym programem wychowania fizycznego (1 w Szkole Podstawowej nr 11 z Oddziałami Integracyjnymi oraz 1 w Gimnazjum nr 5 im. gen. bryg. pil. W. Urbanowicza). Łącznie uczęszczało do nich 55 uczniów.

Od 1 września 2014 r. w przedszkolach i wszystkich typach szkół oraz placówkach funkcjonujących na terenie Miasta Suwałk zatrudnionych było łącznie 1231 nauczycieli (w pełnym wymiarze 1086 nauczycieli i 145 w niepełnym wymiarze czasu pracy). W roku szkolnym 2014/2015 ok. 66% nauczycieli posiadało najwyższy stopień awansu zawodowego nauczyciela dyplomowanego. Nauczyciele mianowani stanowili ok. 19% ogółu nauczycieli, kontraktowi – 12%, a stażyści – ok. 3%. W arkuszach organizacyjnych i aneksach zatwierdzono **531** pracowników administracji i obsługi.

### STOPNIE AWANSU ZAWODOWEGO

	Stopień awansu zawodowego										
	Bez stopnia awansu zawodowego		Stażysta		Kontraktowy		Mianowany		Dyplomowany		Razem
		% ogółu		% ogółu		% ogółu		% ogółu		% ogółu	
<b>Przedszkola</b>	0	0%	4	2,80%	19	13,29%	31	21,68%	89	62,23%	143
<b>Szkoły podstawowe, gimnazja i szkoły ponadgimnazjalne</b>	4	0,43%	31	3,33%	97	10,42%	159	17,08%	640	68,74%	931
<b>SOSW nr 1</b>	1	1,10%	5	5,49%	22	24,17%	23	25,28%	40	43,96%	91
<b>Placówki oświatowe</b>	0	0%	1	1,51%	5	7,58%	18	27,27%	42	63,64%	66
<b>RAZEM</b>	<b>5</b>	<b>0,41%</b>	<b>41</b>	<b>3,33%</b>	<b>143</b>	<b>11,62%</b>	<b>231</b>	<b>18,76%</b>	<b>811</b>	<b>65,88%</b>	<b>1231</b>

Tabela 3. Opracowanie własne Wydziału Oświaty, Wychowania i Sportu Urzędu Miejskiego w Suwałkach (stan na 30 września 2014 r.).

### Dochody i wydatki Oświaty

Dochody „oświaty” w 2014 r. wyniosły 101.133.679 zł i stanowiły 32,18 % wykonanych dochodów budżetu Miasta Suwałk, w tym część oświatowa subwencji ogólnej wyniosła 88.543.721 zł. Natomiast wydatki na zadania „oświaty” zamknęły się

kwotą 128.524.280 zł i stanowiły 40,69 % wydatków budżetu miasta. Z tego na funkcjonowanie przedszkoli łącznie ze specjalnym wydatkowano kwotę 15.025.453 zł, w tym dotacja na wychowanie przedszkolne zamknęła się kwotą 2.889.464 zł. Natomiast na wydatki majątkowe miasto wydatkowało kwotę w wysokości 6.239.991 zł. W 2015 r. przewiduje się, że dochody „oświaty” osiągną poziom 99.928.758 zł, co stanowiłoby 32,12% ogólnych dochodów budżetu miasta, w tym część oświatowa subwencji ogólnej obecnie wynosi 87.427.652 zł. Planowane wydatki na zadania oświatowe w roku bieżącym kształtują się na poziomie 125.427.937 zł, co stanowi 38,43 % dochodów budżetu Miasta Suwałk. Przewiduje się, że wydatki na funkcjonowanie przedszkoli zamkną się kwotą 15.953.871 zł, natomiast wydatki majątkowe – kwotą w wysokości 4.757.876 zł.

W roku szkolnym 2014/2015 na urloпах dla poratowania zdrowia przebywało 26 nauczycieli.

**Mimo zmniejszającej się liczby uczniów wydatki na oświatę wzrosły z 101.064.891 zł w 2009 roku do 128.524.280 zł w 2014 roku (tj. o 27,17 %).**

<b>Udział dochodów i wydatków na oświatę i wychowanie (dz. 801) oraz edukacyjną opiekę wychowawczą (dz. 854) w dochodach i wydatkach Miasta Suwałk ogółem.</b>						
<b>W złotych</b>						
<b>Wyszczególnienie</b>	<b>2009 rok</b>	<b>2010 rok</b>	<b>2011 rok</b>	<b>2012 rok</b>	<b>2013 rok</b>	<b>2014 rok</b>
	<b>wykonanie</b>	<b>wykonanie</b>	<b>wykonanie</b>	<b>wykonanie</b>	<b>wykonanie</b>	<b>wykonanie</b>
<b>Dochody miasta – ogółem</b>	<b>253 750 329</b>	<b>297 156 435</b>	<b>284 298 554</b>	<b>293 394 217</b>	<b>307 492 642</b>	314 114 666
w tym część oświatowa subwencji ogólnej	72 477 621	76 061 268	82 000 436	90 364 166	90 022 805	88 543 721
w tym dochody budżetu (dz.801 + 854)	5 822 730	8 283 395	11 023 425	11 243 275	10 934 539	12 589 958
<b>Wydatki miasta – ogółem</b>	<b>264 856 221</b>	<b>329 455 497</b>	<b>289 720 354</b>	<b>293 310 491</b>	<b>307 128 162</b>	<b>315 900 333</b>
<b>Wydatki „oświaty” – ogółem (dz. 801 + 854)</b>	<b>101 064 891</b>	<b>107 410 374</b>	<b>116 063 827</b>	<b>122 564 907</b>	<b>120 230 123</b>	<b>128 524 280</b>
w tym majątkowe	4 892 965	5 963 934	3 764 076	858 171	693 697	6 239 991
w tym bieżące, w tym:	96 171 926	101 446 440	112 299 752	121.706.736	119.536.426	122.284.289
szkoły i placówki, dla których organem prowadzącym nie jest Miasto Suwałki	4 321 470	4 810 975	6 824 113	10 213 280	10 375 076	12 462 829
różnica między dochodami a wydatkami oświaty	-22 764 540	-23 065 711	-23 039 966	-20 957 466	-19 272 779	-27 390 601

Tabela 4. Opracowanie własne Wydziału Oświaty, Wychowania i Sportu Urzędu Miejskiego w Suwałkach

W 2014 r. dla przedszkoli i szkół niepublicznych oraz szkół publicznych prowadzonych przez inne podmioty niż jednostka samorządu terytorialnego Miasto Suwałki przekazało dotację w wysokości 12.462.828,91 zł.

### **Działalność Suwalskiego Ośrodka Doskonalenia Nauczycieli w Suwałkach**

Kadrę pedagogiczną Ośrodka Doskonalenia Nauczycieli w Suwałkach stanowili nauczyciele konsultanci (3) oraz nauczyciele doradcy metodyczni (17).

Adresatami działań Ośrodka byli dyrektorzy i nauczyciele suwalskich szkół i placówek oświatowych, pracownicy administracyjni szkół, księgowości, a także przedstawiciele organów prowadzących szkoły i placówki oświatowe, pracownicy organu sprawującego nadzór pedagogiczny nad szkołami.

W 2014 roku oferta szkoleniowa SODN była oparta na priorytetach polityki oświatowej oraz strategii Miasta Suwałk. Tematyka zrealizowanych form została opracowana na podstawie diagnozy potrzeb i dostosowana do obszarów wskazanych przez dyrektorów i nauczycieli suwalskich placówek. Działalność Ośrodka ukierunkowana była również na wspieranie szkół i placówek spoza Suwałk.

Ośrodek zrealizował szkolenia z takich obszarów jak: awans zawodowy nauczyciela, zmiany wynikające z zapisów prawa oświatowego, organizacja i założenia nowej formuły egzaminu maturalnego w roku 2015, wspieranie, rozwój i promocja szkolnictwa zawodowego w suwalskich szkołach, wykorzystywanie programów eTwinning i Erasmus+, metody nauczania w edukacji wczesnoszkolnej, ze szczególnym naciskiem na edukację matematyczną, wykorzystanie technologii informacyjno – komunikacyjnej w nauczaniu i organizacji pracy, rozwój osobisty nauczyciela, bezpieczeństwo w szkole, przeciwdziałanie przemocy i agresji, metodyka nauczania poszczególnych przedmiotów, praca z uczniem o specjalnych potrzebach edukacyjnych.

Ponadto, w SODN realizowane były różne programy:

- Edukacja włączająca – przeciwdziałanie wykluczeniu;
- Kształtowanie pozytywnego wizerunku szkół zawodowych oraz podniesienie jakości kształcenia ponadgimnazjalnego w zakresie przedmiotów ścisłych;
- Profilaktyka agresji i przemocy w szkołach i placówkach oświatowych;
- Twórczy nauczyciel – kreatywna szkoła;
- Wspieranie rozwoju dziecka młodszego na pierwszym i kolejnych etapach edukacyjnych w związku z obniżeniem wieku realizacji obowiązku szkolnego.

Ośrodek zrealizował również cztery konkursy adresowane do dzieci i młodzieży:

- „Patriotyzm współczesnego Polaka”;



- „Ciekawe Formy Sceniczne Dziecka Przedszkolnego”;
- XIII Międzyszkolny Konkurs na Najciekawsze Pismo Klasowe i Szkolne „Kałamarniczki 2015”;
- „Moje miasto Suwałki”.

### **Prace remontowe obiektów oświatowych**

W 2014 r. w jednostkach oświatowych na realizację robót budowlanych w zakresie remontów wydatkowano kwotę w wysokości 936 946,20 zł (w tym roboty budowlane w ramach inicjatywy lokalnej). W zakresie remontów zrealizowano m.in.: malowanie pomieszczeń, cyklinowanie podłóg, wymianę oświetlenia pomieszczeń, remonty sanitariatów itp.

W trybie inicjatywy lokalnej w 2014 r. w jednostkach oświatowych zrealizowano modernizację korytarza na parterze budynku w Przedszkolu nr 1 (48.157,33 zł), modernizację korytarza na piętrze, klatki schodowej oraz wejścia głównego do budynku w Przedszkolu nr 2 (30.309,78 zł), modernizację łazienki dziecięcej w Przedszkolu nr 3 im. Ojca Świętego Jana Pawła II (33.320,97 zł), modernizację klatki schodowej z wymianą stolarki okiennej i balustrady w Przedszkolu nr 8 z Oddziałami Integracyjnymi (24.490,48 zł).

W 2015 r. na remonty w jednostkach oświatowych zaplanowano w rezerwie remontowej kwotę 750.000,00 zł. W zakresie remontów podczas ferii letnich zrealizowano m.in.:

1. Przedszkole nr 1 – Wymiana pręseł w ogrodzeniu placówki – 4500,00 zł,
2. Przedszkole nr 3 – Wymiana części stolarki okiennej, remont pomieszczenia biurowego – 30 000,00 zł,
3. Przedszkole nr 4 – Wykonanie nowej instalacji wentylacji mechanicznej nawiewno – wywiewnej wraz z okapami – 23 600,00 zł; wymiana bramy wjazdowej od strony wejścia głównego – 8 161,09 zł; wzmocnienie konstrukcji daszka nad wejściem głównym wraz z wymianą podsufitki oraz remontem przedsionka i dachu – 12 844,55 zł; usunięcie awarii sieci kanalizacyjnej w budynku przedszkola – 6 394,36 zł,
4. Przedszkole nr 5 – remont wejścia głównego oraz korytarza na parterze z wymianą stolarki drzwiowej, wymianą grzejników – 10 757,00 zł,
5. Przedszkole nr 7 – wykonanie remontu chodnika do wejść przedszkolnych - wymiana nawierzchni na kostkę brukową – 21 000,00 zł,
6. Przedszkole nr 10 – bieżące remonty w jednostce (malowanie, remont pokrycia dachowego) – 10 000,00 zł,

7. Szkoła Podstawowa nr 4 – remont pomieszczenia szatni – 68 000,00 zł,
8. Szkoła Podstawowa nr 6 – remont korytarza oraz płaszcza gipsowego w szatni nowe skrzydło – 5 000,00 zł,
9. Zespół Szkół nr 7 – doprowadzenie do należytego stanu technicznego posadzki na korytarzu na I piętrze w segmencie P-13 – wykładzina PCV – 18 000,00 zł,
10. Szkoła Podstawowa nr 9 – remont bieżący sal lekcyjnych (odnowienie – malowanie ścian i sufitów) – 10 000,00 zł,
11. Zespół Szkół nr 9 – wymiana okien drewnianych 12 szt. (nie wymienionych podczas termomodernizacji) – 18 000,00 zł,
12. Zespół Szkół nr 10 – malowanie kuchni, jadalni, korytarzy w gimnazjum – 20 000,00 zł,
13. I Liceum Ogólnokształcące – remonty bieżące – 14 600,00 zł,
14. Zespół Szkół nr 1 – remont pokoju nauczycielskiego – 3 320,00 zł; remont podłóg w salach 101 i 102 – 13 691,95 zł; demontaż i montaż czterech grzejników – 608,05 zł,
15. Poradnia Psychologiczno – Pedagogiczna – malowanie pomieszczeń, drobne prace remontowe do wykonania we własnym zakresie – 4 000,00 zł,
16. Specjalny Ośrodek Szkolno – Wychowawczy nr 1 – częściowa wymiana instalacji elektrycznej w budynku przy ul. Przytorowej (sporządzenie dokumentacji technicznej wymiany instalacji elektrycznej, zwiększenie mocy zamówionej dla jednostki oraz rozpoczęcie prac związanych z wymianą instalacji elektrycznej w budynku) – 14 000,00 zł.

## **Prace inwestycyjne**

Miasto Suwałki co roku realizuje zadania inwestycyjne zmierzające do poprawy warunków technicznych w obiektach oświatowych. Niżej przedstawiono najistotniejsze inwestycje zrealizowane w roku szkolnym 2014/2015:

### **Inwestycje 2014**

1. **Budowa boisk sportowych wraz z budynkiem sanitarno-szatniowym oraz zagospodarowaniem terenu przy Szkole Podstawowej nr 6 im. A. Kujalowicz**

W wyniku ogłoszonego przetargu nieograniczonego na budowę boisk sportowych wraz z budynkiem sanitarno-szatniowym oraz zagospodarowaniem terenu przy SP nr 6 wybrano najkorzystniejszą ofertę firmy REM BUD

Sp. z o.o. w Suwałkach na kwotę 1 702 695,77 zł. Termin realizacji 30.10.2014r.

**2. Zagospodarowanie terenu przy Szkole Podstawowej nr 4 im. ks. K. A. Hamerszmity w Suwałkach**

W dniu 29.04.2014 r. podpisano Umowę nr ZP/140/201 na zagospodarowanie terenu przy Szkole Podstawowej nr 4 w Suwałkach z Przedsiębiorstwem Handlowo-Usługowym Łukasz Pałuska na kwotę 347 078,08 zł. Termin realizacji 20.08.2014 r. W ramach zagospodarowania terenu przy Szkole Podstawowej nr 4 im. ks. K.A. Hamerszmity w Suwałkach wykonano utwardzenie terenu kostką betonową (ścieżki, alejki w patio szkolnym oraz plac manewrowy), urządzono zieleń niską i wysoką (nasadzenia drzew, krzewów), zlokalizowano stoliki plenerowe do gier planszowych oraz zamontowano tablice do rysowania kredą. Teren został oświetlony, ustawiono ławki parkowe.

**3. Planeta zabaw i sportu (teren Zespołu Szkół nr 3, ul. Szpitalna 66) – realizacja w ramach budżetu obywatelskiego**

W dniu 12.08.2014 r. zawarto umowę z Firmą Wielobranżową Magdalena Łach na kwotę 283.129,76 zł. Termin realizacji inwestycji 30.10.2014 r.

**4. Kompleksowa modernizacja boiska przy Zespole Szkół nr 7, ul. R. Minkiewicza 50 – realizacja w ramach budżetu obywatelskiego**

W dniu 25 lipca 2014 r. zawarto umowę z Zakładem Instalatorstwa Elektrycznego Antoni Podurgiel, na wykonanie oświetlenia boiska sportowego za 152.138,12 zł.

Również w dniu 12.08.2014 r. podpisano umowę z REM-BUD Sp. z o.o. z siedzibą w Suwałkach na modernizację boiska piłkarskiego przy Zespole Szkół nr 7 w Suwałkach z zagospodarowaniem terenu na kwotę 392.705,37 zł. Termin realizacji inwestycji 30.10.2014 r.

**5. Wbudowanie szybu windowego wraz z montażem windy w Zespole Szkół nr 3 w Suwałkach**

W wyniku ogłoszonego przetargu nieograniczonego na wbudowanie szybu windowego wraz z montażem windy w Zespole Szkół nr 3 w Suwałkach Przedsiębiorstwo Budowlano Handlowe „Elfas” Antoni Wincza, złożyło

najkorzystniejszą ofertę na kwotę 174 202,07 zł. Termin realizacji inwestycji 20.08.2014 r. Została ona zrealizowana dzięki dofinansowaniu robót budowlanych dotyczących obiektu służącego rehabilitacji w związku z potrzebami osób niepełnosprawnych ze środków PFRON (kwota dofinansowania 86. 000,00 zł, środki własne budżetu Miasta Suwałki 88.202,07 zł). Przedmiotem inwestycji były roboty budowlane polegające na wbudowaniu szybu windowego wraz z montażem urządzenia dźwigowego wykorzystywanego głównie przez osoby niepełnosprawne. Przedmiotowy dźwig został zlokalizowany w południowym skrzydle obiektu szkoły w sąsiedztwie klatki schodowej i obsługuje trzy kondygnacje: piwnicę, gdzie mieszczą się pomieszczenia szatniowe, i pracownię informatyki, parter oraz piętro, gdzie odbywają się zajęcia dydaktyczne.

**6. Wymiana pokrycia dachowego na budynku Przedszkola nr 1 w Suwałkach**

W wyniku ogłoszonego przetargu nieograniczony na wymianę pokrycia dachowego na budynku Przedszkola nr 1 w Suwałkach Przedsiębiorstwo „Dach-Pol” Racis, Suwałki złożyło najkorzystniejszą ofertę na kwotę 67 877,43 zł. Termin realizacji inwestycji 18.08.2014 r.

**7. Modernizacja korytarza na parterze budynku Przedszkola Nr 1 w Suwałkach w ramach Inicjatyw Lokalnych**

W wyniku ogłoszonego przetargu nieograniczonego na modernizację korytarza na parterze budynku Przedszkola Nr 1 w Suwałkach podpisano Umowę Nr ZP/168/2014 w dniu 16.06.2014 r. z Przedsiębiorstwem Budowlano-Handlowym "LOBUD" L. Ostrowski na kwotę 48 157,33 zł. Termin realizacji inwestycji 01.07-20.08.2014 r.

**8. Modernizacja korytarza na piętrze klatki schodowej oraz wejścia głównego do budynku Przedszkola Nr 2 w Suwałkach w ramach Inicjatyw Lokalnych**

W wyniku ogłoszonego przetargu nieograniczonego na modernizację korytarza na piętrze klatki schodowej oraz wejścia głównego do budynku Przedszkola Nr 2 w Suwałkach podpisano Umowę Nr ZP/166/2014 w dniu 16.06.2014 r. z firmą Usługi Ogólnobudowlane T. Jarmołowicz na kwotę 30 309,78 zł. Termin realizacji inwestycji 20.08.2014 r.

**9. Modernizacja łazienki dziecięcej na piętrze w budynku Przedszkola Nr 3 w Suwałkach w ramach Inicjatyw Lokalnych**

W wyniku ogłoszonego przetargu nieograniczonego na modernizację łazienki dziecięcej na piętrze w budynku Przedszkola Nr 3 w Suwałkach Firma Budowlana WORONIECKI w Suwałkach złożyła najkorzystniejszą ofertę na kwotę 33 320,97 zł. Termin realizacji inwestycji 20.08.2014 r.

**10. Modernizacja klatki schodowej w budynku Przedszkola Nr 8 w Suwałkach w ramach Inicjatyw Lokalnych**

W wyniku ogłoszonego przetargu nieograniczonego na modernizację klatki schodowej w budynku Przedszkola Nr 8 w Suwałkach podpisano Umowę Nr ZP/167/2014 w dniu 16.06.2014 r. z firmą Usługi Ogólnobudowlane Tomasz Jarmołowicz w Suwałkach na kwotę 24 490,48 zł. Termin realizacji inwestycji 20.08.2014 r.

**11. Budowa boiska wielofunkcyjnego przy Zespole Szkół nr 2**

Podpisano w dniu 11.04.2014 r. Umowę nr ZP/103/2014 na budowę boiska wielofunkcyjnego przy Zespole Szkół nr 2 z Przedsiębiorstwem Inżynieryjnym Press S.A. na kwotę 498 150,00 zł. Termin realizacji inwestycji 30.07.2014 r.

**12. Modernizacja sali gimnastycznej w Zespole Szkół nr 6 w Suwałkach**

W dniu 06.05.2014 r. podpisano Umowę nr ZP/141/2014 na modernizację sali gimnastycznej w ZS nr 6 w Suwałkach z P.P.H.-U. „Unitech” Małgorzata Koszyk w Suwałkach na kwotę 113 679,85 zł. Termin realizacji inwestycji 31.07.2014 r. W ramach zadania wykonano posadzkę sportową z nawierzchnią z wykładziny PCV, tynkowanie ścian, gładzie gipsowe na ścianach, malowanie pomieszczeń, wymianę instalacji elektrycznej, wymianę oświetlenia.

**13. Modernizacja sali gimnastycznej w Zespole Szkół nr 4 w Suwałkach**

W wyniku rozstrzygnięcia przetargu nieograniczonego na modernizację sali gimnastycznej w Zespole Szkół nr 4 w Suwałkach z Zakładem Ogólnobudowlanym Andrzej Sitkowski z siedzibą w Suwałkach podpisano umowę na kwotę 191.249,34 zł. Termin realizacji inwestycji 30.10.2014 r.

**14. Modernizacja i wyposażenie pomieszczeń zmywalni i wydawania posiłków w Zespole Szkół nr 9 w Suwałkach**

W wyniku ogłoszonego przetargu nieograniczonego na modernizację (część I) Przedsiębiorstwo Projektowo – Budowlane „ARKADA”, złożyło najkorzystniejszą ofertę za kwotę 51 622,05 zł. Na wyposażenie pomieszczeń zmywalni i wydawania posiłków w Zespole Szkół nr 9 w Suwałkach (część II) najkorzystniejszą ofertę na kwotę 38 278,57 zł złożyła firma MIG IMPORT – EKSPORT Głowacki Sp.j. Termin realizacji inwestycji 20.08.2014 r.

**15. Modernizacja pomieszczeń kuchennych wraz z robotami towarzyszącymi w Przedszkolu nr 2 w Suwałkach**

W wyniku ogłoszonego przetargu nieograniczonego na modernizację pomieszczeń kuchennych wraz z robotami towarzyszącymi w Przedszkolu nr 2 w Suwałkach (część 3) Przedsiębiorstwo Budowlano-Handlowe „LOBUD” L. Ostrowski złożyło najkorzystniejszą ofertę na kwotę 68 907,61 zł. Termin realizacji inwestycji 20.08.2014 r.

**16. Poprawa efektywności energetycznej budynków oświatowych w rejonie transgranicznym – Zespół Szkół nr 8 w Suwałkach i Szkoła Podstawowa nr 6 im. A. Kujalowicz w Suwałkach**

W dniu 14.04.2014 r. podpisano Umowę nr ZP/101/2014 na termomodernizację Zespołu Szkół nr 8 w Suwałkach z Zakładem Ogólnobudowlanym Rzatkowski Paweł, za kwotę 1 032 124,44 zł. W związku z uzyskanymi oszczędnościami w kwocie 692 850,56 zł został ogłoszony przetarg nieograniczony na termomodernizację Szkoły Podstawowej nr 6 im. A. Kujalowicz w Suwałkach. Termin realizacji inwestycji 15.08.2014 r.

**17. Modernizacja auli w Zespole Szkół nr 7 w Suwałkach**

W dniu 24.09.2014 r. podpisano Umowę nr ZP/229/2014 na modernizację auli w Zespole Szkół nr 7 w Suwałkach z OI-Suwałki, za kwotę 136.603,01 zł. Termin realizacji inwestycji 30.11.2014 r.

## Inwestycje 2015

### **1. Budowa boisk sportowych wraz z zagospodarowaniem terenu przy Zespole Szkół nr 9 w Suwałkach**

W dniu 05.03.2015 r. wydano pozwolenie na budowę boisk sportowych przy ZS nr 9 (decyzja nr 41/2015). W dniu 20.04.2015 r. podpisano Umowę nr ZP/65/2015 na budowę boisk sportowych wraz z zagospodarowaniem terenu przy Zespole Szkół nr 9 z firmą REM-BUD Sp. z o.o. w Suwałkach na kwotę 1 466 147,50 zł. Termin zakończenia 15.08.2015 r.

W ramach zamówienia powstały:

- a) boisko do piłki nożnej o nawierzchni z trawy syntetycznej o wym. 24,0 x 44,0 m (pole gry 20,0 x 40,0 m) z piłkochwydami z siatki nylonowej o wysokości 6,0 m. długość 40,0 m,
- b) boisko do piłki koszykowej i siatkówki o nawierzchni poliuretanowej o wym. 24,0 x 44,0 m (pole do gry 20,0 x 40,0 m) do gry w piłkę ręczną , piłkę siatkową, tenis i mini kosza,
- c) ogrodzenie boisk z paneli stalowych ocynkowanych o wymiarach oczka 50 x 100 mm o wysokości 4,0 m osadzonych na słupach stalowych ( 80 x 50 x 3 mm ) co 2,50 m. W ogrodzeniu 2 bramy wjazdowe o szerokości 2,40 m i 2 furtki o szerokości 1,20m),
- d) dojazdy i parkingi w otoczeniu boisk o jednostronnym spadku poprzecznym z kostki betonowej,
- e) chodniki wraz ścieżką rowerową na odcinku od ul. Młynarskiego do boisk,
- f) przebudowa istniejącego uzbrojenia terenu (sieci gazowej, sieci energetycznej nn i SN i sieci wodociągowej),
- g) instalacja oświetlenia terenu i instalacja monitoringu wizyjnego.

Ponadto w dniu 31.07.2015 r. podpisano Umowę nr ZP/131/2015 na modernizację schodów wejściowych do budynku Zespołu Szkół nr 9 z Zakładem Ogólnobudowlanym i Drogowym w Suwałkach na kwotę 54 939,43 zł. Termin zakończenia – 20.08.2015 r.

Zamówienie objęło wykonanie m.in.:

- demontażu balustrad,
- skucia istniejącej nawierzchni schodów z wywiezieniem gruzu,
- wyrównania i uzupełnienia betonu w elementach konstrukcyjnych schodów,
- okładziny schodów płytami kamiennymi,
- montażu barierek schodowych i krat przy wejściu do budynku.

## **2. Budowa boisk sportowych wraz z zagospodarowaniem terenu przy Zespole Szkół nr 10 w Suwałkach – dokumentacja**

W dniu 09.12.2014 r. podpisano Umowę nr ZP/252/2014 z firmą Primo Projekt w Markach na opracowanie dokumentacji technicznej budowy boisk sportowych wraz z zagospodarowaniem terenu przy Zespole Szkół nr 10 w Suwałkach na kwotę 14 514,00 zł.

W dniu 23.01.2015 r. podpisano umowę nr ZP/29/2015 na dodatkowe opracowanie dokumentacji boisk sportowych na kwotę 5 971,65 zł.

## **3. Budowa bieżni przy Szkole Podstawowej nr 7 w Suwałkach**

W dniu 12.08.2014 r. zawarto umowę z Firmą Wielobranżową Magdalena Łach, na kwotę 283.129,76 zł. Zadanie realizowane na zgłoszenie robót niewymagających pozwolenia na budowę.

W dniu 03.04.2015 r. podpisano umowę Nr ZP/61/2015 na budowę bieżni przy Zespole Szkół nr 7 w Suwałkach z firmą SOLID-STET Sp. z o.o. Sp. k. ze Szczecina, na kwotę 358 025,52 zł. Termin zakończenia 18.07.2015 r. W dniu 17.07.2015 r. zostały zakończone roboty budowlane. Wybudowano trzytorową bieżnię lekkoatletyczną wokół boiska do piłki nożnej oraz integralny odcinek o długości 125m z wybiegami wzdłuż trybun. Bieżnia o powierzchni poliuretanowej w kolorze czerwonym z liniami koloru białego – powierzchnia 1375,1 m<sup>2</sup>.

## **4. Termomodernizacja Zespołu Szkół nr 10 – I etap (ocieplenie stropodachu i wymiana stolarki)**

Roboty budowlane wykonywane na podstawie kontynuowanego pozwolenia na budowę (decyzja nr 251/2005 z dnia 17.11.2005 r. znak: AGP IV-7353-311/05 oraz zmienionej decyzji nr 102/09 z dnia 28.05.2009 r. znak: AGP IV-7353-115/09).

W dniu 10.04.2015 r. podpisano Umowę Nr ZP/64/2015 na termomodernizację Zespołu Szkół nr 10 – I etap, z Gober Firma Budowlana w Suwałkach na kwotę 1 289 999,99 zł. Termin wykonania 20.08.2015 r.

### Zamówienie objęło między innymi:

- Segmenty A, B i C – wymianę istniejącej nieszczelnej stolarki okiennej na szczelną o współczynniku przenikania ciepła  $U= 0,9 \text{ W/m}^2\text{xK}$ , z profili PCV w ilości 1538,27 m<sup>2</sup>/349 szt. oraz wymianę istniejącej nieszczelnej stolarki zewnętrznej drzwiowej na szczelną o  $U=1,3\text{W/m}^2\text{xK}$ , z profili aluminiowych w ilości 81,25 m<sup>2</sup>/21 szt.,
- Segmenty A, B i C – ocieplenie stropodachów wentylowanych granulatem z wełny mineralnej grubości 20 cm z remontem pokrycia dachowego w ilości 2 949,4 m<sup>2</sup>,



- Segment C – ocieplenie stropodachu niewentylowanego styropianem grubości 20 cm z remontem pokrycia dachowego w ilości 590,4 m<sup>2</sup>.

#### **5. Modernizacja sanitariatów na I piętrze segmentu C w Zespole Szkół nr 7**

W dniu 30.06.2015 r. podpisano Umowę nr ZP/109/2015 na modernizację sanitariatów w Zespole Szkół nr 7 z firmą P.P.-B. "Arkada" w Suwałkach na kwotę 36 850,26 zł. Termin zakończenia 14.08.2015 r.

#### **6. Modernizacja łazienek w pawilonie II budynku Szkoły Podstawowej nr 4 w Suwałkach w ramach Inicjatyw Lokalnych**

W dniu 22.04.2015 r. podpisano Umowę nr ZP/75/2015 na modernizację łazienek w pawilonie II budynku szkoły z firmą PRIBUD Przedsiębiorstwo Robót Inżynieryjno-Budowlanych w Suwałkach na kwotę 30 117,42 zł. Termin zakończenia 20.08.2015 r.

#### **7. Modernizacja pomieszczenia z przeznaczeniem na sanitariat grupy przedszkolnej na parterze budynku Przedszkola nr 6 w Suwałkach**

W dniu 08.07.2015 r. podpisano Umowę nr ZP/115/2015 na modernizację sanitariatu w Przedszkolu nr 6 z firmą budowlaną "Woroniecki" na kwotę 28 799,33 zł. Termin zakończenia 20.08.2015 r.

#### **8. Modernizacja nawierzchni chodników wokół budynku Przedszkola nr 2 w Suwałkach w ramach Inicjatyw Lokalnych**

W dniu 22.04.2015 r. podpisano Umowę nr ZP/78/2015 na remont nawierzchni chodnika wokół budynku z Zakładem Ogólnobudowlanym i Drogowym s.c. w Suwałkach na kwotę 30 138,36 zł. Termin zakończenia – 25.06.2015 r. Wykonano chodnik z kostki betonowej gr. 6 cm o powierzchni 193,80 m<sup>2</sup>.

#### **9. Modernizacja łazienki dziecięcej w budynku Przedszkola nr 3 w Suwałkach w ramach Inicjatyw Lokalnych**

W dniu 22.04.2015 r. podpisano Umowę Nr ZP/76/2015 na modernizację łazienki dziecięcej w piętrze z Przedsiębiorstwem „Lobud” w Suwałkach na kwotę 33 138,81 zł. Termin zakończenia – 25.08.2015 r.

#### **10. Modernizacja chodnika i ułożenie wjazdu przy budynku Przedszkola nr 4 w Suwałkach w ramach Inicjatyw Lokalnych**

W dniu 22.04.2015 r. podpisano Umowę nr ZP/79/2015 z Zakładem Ogólnobudowlanym i Drogowym s.c. w Suwałkach na kwotę 11 686,23 zł.

#### **11. Modernizacja 2 sal zajęć wraz z montażem oświetlenia ewakuacyjnego, remont gabinetu logopedycznego oraz pomieszczenia księgowości w budynku Przedszkola nr 8 w Suwałkach w ramach Inicjatyw Lokalnych**

W dniu 22.04.2015 r. podpisano Umowę nr ZP/77/2015 na modernizację dwóch sal, gabinetu logopedycznego oraz pomieszczeń księgowości z firmą PRIBUD w Suwałkach na kwotę 23 474,32 zł. Wykonawca pismem z dnia 23.07.2015 r. zawiadomił o zakończeniu prac budowlanych. Roboty budowlane zostały zakończone.

#### **12. Modernizacja sanitariatu na parterze w budynku gimnazjum Zespołu Szkół nr 8 w Suwałkach**

W dniu 30.06.2015 r. podpisano Umowę nr ZP/110/2015 na modernizację sanitariatu w Zespole Szkół nr 8 z firmą P.P.-B. "Arkada" w Suwałkach na kwotę 40 965,42 zł. Termin zakończenia – 14.08.2015 r.

#### **13. Modernizacja sanitariatów na parterze w budynku gimnazjum Zespołu Szkół nr 9 w Suwałkach**

W dniu 30.06.2015 r. podpisano Umowę nr ZP/111/2015 na modernizację sanitariatów w Zespole Szkół nr 9 z firmą P.P.-B. "Arkada" w Suwałkach na kwotę 41 783,64 zł. Termin zakończenia – 14.08.2015 r.

#### **14. Adaptacja pomieszczeń w Zespole Szkół nr 1 na potrzeby SODN**

W dniu 18.06.2015 r. podpisano Umowę nr ZP/103/2015 na modernizację pomieszczeń w Zespole Szkół nr 1 na potrzeby SODN w Suwałkach z Firmą Budowlaną „Gober” w Suwałkach na kwotę 814 775,63 zł. Termin wykonania – 20.08.2015 r. Zgodnie z protokołem konieczności nr 1/2015 z dnia 27.07.2015 r. ustalono wartość robót dodatkowych na kwotę 44 130,49 zł w zakresie wymiany starej instalacji elektrycznej w salach (dostosowania instalacji pod zmieniony układ ścianek), wymiany tablic rozdzielczych. Termin wykonania – 20.08.2015 r.

W dniu 17.08.2015 r. podpisano Umowę nr ZP/135/2015 na wykonanie robót dodatkowych w ww. zadaniu.

#### Zamówienie objęło m.in.:

- instalację klimatyzacji części pomieszczeń V i VI piętra,
- wymianę stolarki okiennej (V i VI piętro),
- remont pomieszczeń V i VI piętra budynku dydaktycznego (w tym roboty budowlane, elektryczne),
- wymianę instalacji centralnego ogrzewania (V i VI piętra),
- przegląd i naprawę oraz uzupełnienie instalacji teletechnicznej (V i VI piętro, w tym stanowiska komputerowe i monitoring),
- wydzielenie p.poż klatki schodowej (w tym wymiana stolarki drzwiowej wewnętrznej na klatce schodowej i kondygnacjach),
- instalacja przeciwpożarowa – instalacja hydrantów,
- instalacja oddymiania,
- demontaż niesprawnego dźwigu osobowego wraz z jego utylizacją oraz likwidacja nieczynnego szybu windowego.

#### **15. Wymiana dźwigu osobowego w Zespole Szkół nr 1 w Suwałkach**

W dniu 14.04.2015 r. podpisano Umowę nr ZP/63/2015 na wymianę dźwigu osobowego w Zespole Szkół nr 1 w Suwałkach z firmą LIFTPROJEKT Inżynieria dźwigowa Ostrów Mazowiecki na kwotę 168 387,00 zł. Termin zakończenia robót – 30.07.2015 r. Odbiór robót budowlanych wyznaczono na dzień 03.08.2015 r. W ramach zadania wymieniono dźwig. Parametry dźwigu: Nr fabryczny: LP-224/15-E, Udźwig nominalny 800 kg/10 osób, Prędkość dźwigu 1,0 m/s, Wysokość podnoszenia 23,93 m, Kabina: rodzaj – bez przelotu, 1217 x 1392 mm, pow. kabiny: 1,764 m<sup>2</sup>, pow. kabiny w obszarze wejścia: 0,07 m<sup>2</sup>, masa kompletna kabiny: 858 kg, Wciągarka: SM190.23 - firmy Ziehl-Abegg, rodzaj wciągarki: cierna – średnica koła ciernego fi 240 mm, silnik elektryczny synchroniczny jednobiegowy 3x400V, Sterownik Arkel ARL-500, szafa sterownicza 0159/2015/E.

#### **16. Modernizacja pomieszczeń sanitariatów na piętrze Zespołu Szkół nr 2 w Suwałkach**

W dniu 30.06.2015 r. podpisano Umowę nr ZP/108/2015 na modernizację sanitariatów w Zespole Szkół nr 2 z firmą P.P.-B. "Arkada" w Suwałkach na kwotę 38 932,62 zł. Termin zakończenia – 14.08.2015 r.

## **17. Modernizacja sanitariatu kuchni wraz z zapleczem socjalnym w Przedszkolu nr 8 w Suwałkach**

W dniu 08.07.2015 r. podpisano Umowę nr ZP/116/2015 na modernizację sanitariatu w Przedszkolu nr 8 z firmą P.B.-I. "ELMAR" w Suwałkach na kwotę 29 470,60 zł. Termin zakończenia – 14.08.2015 r.

### **III.ZADANIA ORGANU PROWADZĄCEGO**

#### **III.1. Dowożenie uczniów do szkół**

Kwestie związane z bezpłatnym dowozem uczniów niepełnosprawnych do placówek oświatowych, regulują:

- uchwała Nr XXXVII/394/2013 Rady Miejskiej w Suwałkach z 28 maja 2013 r. w sprawie przewozu osób niepełnosprawnych oraz warunków korzystania i odpłatności za te usługi. Zgodnie z § 1 pkt 6 ww. uchwały, bezpośrednim realizatorem usług przewozowych jest Przedsiębiorstwo Gospodarki Komunalnej Spółka z o.o. w Suwałkach, a za merytoryczną i formalną prawidłowość realizacji zadania odpowiada Miejski Ośrodek Pomocy Społecznej w Suwałkach. Według § 7 ust. 3 przedmiotowej uchwały zwalnia się z ponoszenia odpłatności dzieci i młodzież niepełnosprawną uczącą się do ukończenia 26 roku życia i ich opiekunów;
- uchwała Nr LII/580/2014 Rady Miejskiej w Suwałkach z dnia 24 września 2014 r. w sprawie opłat za przejazdy autobusami komunikacji miejskiej na terenie miasta Suwałk oraz na terenie gminy Suwałki. W § 7 pkt 4, 5, 8 ww. uchwały postanowiono, że do przejazdów bezpłatnych autobusami komunikacji miejskiej uprawnieni są m.in. niepełnosprawne dzieci uczęszczające do przedszkoli, uczące się niepełnosprawne dzieci i młodzież, wraz z ich opiekunami, osoby niepełnosprawne w stopniu znacznym oraz ich przewodnicy lub opiekunowie w rozumieniu ustawy z dnia 27 sierpnia 1997 r. rehabilitacji zawodowej i społecznej oraz o zatrudnieniu osób niepełnosprawnych. Usługi w zakresie przewozu niepełnosprawnych uczniów do placówek oświatowych świadczy PGK w Suwałkach sp. z o.o. W roku szkolnym 2014/2015 potrzeby w zakresie przewozu dzieci do placówek oświatowych zgłosiło 36 osób.

Ponadto dwóch uczniów skorzystało z możliwości zwrotu kosztów przejazdu do szkoły lub ośrodka na zasadach określonych w umowie zawartej między Prezydentem Miasta Suwałk i rodzicami, w tym przypadku dowożenie i opiekę

zapewniają rodzice. Jeden z uczniów był dowożony do Ośrodka Szkolno – Wychowawczego Towarzystwa Opieki nad Ociemniałymi w Laskach, natomiast druga uczennica do Ośrodka Szkolno – Wychowawczego dla dzieci Głuchych im. Filipa Smaldone w Olecku. Na terenie Miasta Suwałk nie ma Ośrodków takiego typu.

### **III.2. Kształcenie młodocianych**

Zgodnie z art. 70b ustawy z dnia 7 września 1991 r. o systemie oświaty (Dz. U. z 2004 r. Nr 256, poz. 2572 z późn. zm.), Miasto Suwałki dofinansowało kształcenie młodocianych uczniów. Pracodawcom przekazano zwrot kosztów kształcenia młodocianych pracowników, którzy ukończyli przygotowanie zawodowe i zdali egzamin czeladniczy lub egzamin potwierdzający uzyskanie kwalifikacji zawodowych.

Dofinansowanie kosztów kształcenia młodocianych pracowników w 2014 r.

Liczba pracodawców którzy otrzymali dofinansowanie	Liczba młodocianych, którzy realizowali:			Kwota, jaką w 2014 r. wypłacono pracodawcom w ramach dofinansowania
	ogółem	przyuczenie do wykonywania określonej pracy	naukę zawodu	
33	58	20	38	<b>326.122,30 zł</b>

Tabela 5. Opracowanie własne Wydziału Oświaty, Wychowania i Sportu Urzędu Miejskiego w Suwałkach

Dofinansowanie kosztów kształcenia młodocianych pracowników od 01.01.2015 r. do 31.08.2015 r.

Liczba pracodawców którzy otrzymali dofinansowanie	Liczba młodocianych, którzy realizowali:			Kwota, jaką od 01.01.2014 r. do 31.08.2014 r. wypłacono pracodawcom w ramach dofinansowania
	ogółem	przyuczenie do wykonywania określonej pracy	naukę zawodu	
5	10	4	6	<b>56.208,46 zł</b>

Tabela 6. Opracowanie własne Wydziału Oświaty, Wychowania i Sportu Urzędu Miejskiego w Suwałkach (stan na 31 sierpnia 2015 r.)

### **III.3. Zadania w zakresie umożliwienia uczniom podtrzymywania poczucia tożsamości narodowej, etnicznej, językowej i religijnej**

Zgodnie z art. 13 ustawy o systemie oświaty, szkoła i placówka publiczna umożliwia uczniom podtrzymywanie poczucia tożsamości narodowej, etnicznej, językowej i religijnej. W związku z tym, w Mieście Suwałki na wniosek rodziców organizowane są lekcje języka litewskiego. W roku szkolnym 2014/2015 język litewski nauczany był w dwóch szkołach, dla których organem prowadzącym jest Miasto Suwałki w:

- Zespole Szkół nr 7 w Suwałkach – w wymiarze 9 godzin tygodniowo,
- Zespole Szkół nr 4 w Suwałkach – w wymiarze 3 godzin tygodniowo.

W powyższych szkołach z nauki języka litewskiego korzystały wszystkie osoby zainteresowane, czyli 23 uczniów, w tym:

- z klas I-III szkół podstawowych – 3 uczniów,
- z klas IV-VI szkół podstawowych – 8 uczniów,
- z klas I-III gimnazjów – 7 uczniów,
- ze szkół ponadgimnazjalnych – 5 uczniów.

W roku szkolnym 2014/2015, we wszystkich suwalskich przedszkolach i szkołach organizowane były zajęcia religii kościoła rzymskokatolickiego w wymiarze 862 godzin tygodniowo. Ponadto, w roku szkolnym 2014/2015, poza wyznaniem rzymskokatolickim, zorganizowane były zajęcia religii:

- Kościoła Prawosławnego – w Zespole Szkół nr 9 w Suwałkach w wymiarze 4 godzin tygodniowo – 5 dzieci,
- Wyznania Staroobrzędowego – w Zespole Szkół nr 2 w Suwałkach w wymiarze 6 godzin tygodniowo – 14 uczniów,
- Kościoła Ewangelicko-Augsburskiego – w Zespole Szkół nr 2 w Suwałkach w wymiarze 10 godzin tygodniowo – 15 uczniów,
- Kościoła Zielonoświątkowego – w Zespole Szkół nr 2 w Suwałkach w wymiarze 6 godzin tygodniowo – 20 uczniów.

W roku szkolnym 2014/2015, Miasto Suwałki podpisało porozumienia: z Gminą Filipów, Gminą Przerośl, Gminą Dubeninki, Gminą Gołdap, Gminą Nowinka i Miastem Augustów, a tym samym przejęło od tych jednostek samorządu terytorialnego prowadzenie zadania publicznego z zakresu nauczania religii Kościoła Ewangelicko - Augsburskiego i religii Kościoła Zielonoświątkowego.

### **III.4. Realizacja zadań z zakresu obowiązku szkolnego i obowiązku nauki**

#### **a) roczne obowiązkowe przygotowanie przedszkolne**

Na podstawie art. 14 ust. 3 ustawy o systemie oświaty Miasto Suwałki jest obowiązane zapewnić wszystkim dzieciom pięcioletnim realizację rocznego obowiązkowego przygotowania przedszkolnego. Publiczne przedszkola i oddziały przedszkolne przy szkołach podstawowych realizują programy wychowania przedszkolnego uwzględniające podstawę programową wychowania przedszkolnego określoną przez ministra właściwego do spraw oświaty oraz zapewniają bezpłatne nauczanie, wychowanie i opiekę w wymiarze 5 godzin dziennie.

W roku szkolnym 2014/2015 do suwalskich przedszkoli i oddziałów przedszkolnych przy szkołach podstawowych uczęszczało 1867 przedszkolaków. Roczne przygotowanie przedszkolne realizowało 1103 dzieci pięcioletnich i sześcioletnich.

#### **b) obowiązek szkolny i obowiązek nauki**

Zgodnie z art. 19 ust. 1 ustawy o systemie oświaty dyrektorzy publicznych szkół podstawowych i gimnazjów kontrolują spełnianie obowiązku szkolnego przez dzieci zamieszkałe w obwodach tych szkół, a gmina kontroluje spełnianie obowiązku nauki przez młodzież zamieszkałą na terenie tej gminy.

W roku szkolnym 2014/2015 w Mieście Suwałki obowiązkowi szkolnemu podlegało 4808 dzieci w szkołach podstawowych i 2453 w gimnazjach. W szkołach podstawowych obowiązek szkolny spełniało 4754 dzieci (3041 w szkole obwodowej, 1323 w innej szkole, 390 za granicą), 51 dzieci odroczone spełnianie obowiązku szkolnego. W przypadku braku informacji o spełnianiu obowiązku szkolnego dyrektorzy szkół wysyłali pisma do rodziców uczniów. W gimnazjach obowiązek szkolny spełniało 2453 uczniów (1383 w szkole obwodowej, 919 w innej szkole, 149 za granicą, a 2 poprzez udział w zajęciach rewalidacyjno-wychowawczych poza szkołą) – dane z Systemu Informacji Oświatowej – stan na 30 września 2014 r.

W roku szkolnym 2014/2015 w Mieście Suwałki obowiązkowi nauki podlegały 2394 osoby. Obowiązek ten spełniało 2328 osób, w tym: liczba młodzieży uczęszczająca do szkół publicznych i niepublicznych – 2306 osób, uczęszczająca do szkoły w innym kraju – 21 osób oraz 1 osoba realizująca przygotowanie zawodowe u pracodawcy.

W roku szkolnym 2014/2015 wysłano 66 wezwań do rodziców, których dzieci nie spełniały obowiązku nauki. Do Wydziału Oświaty, Wychowania i Sportu wpłynęło 35 informacji od rodziców, potwierdzających kontynuowanie nauki przez ich córkę/syna. Do pozostałych 31 osób wysłano ponowne wezwania, na skutek czego 4 rodziców/opiekunów prawnych potwierdziło kontynuację przez dzieci nauki za granicą. W trakcie kontroli realizacji obowiązku nauki pozostałe dzieci ukończyły 18 rok życia.

Ponadto do 1 osoby wysłano upomnienie w związku z informacją ze szkoły o przekroczeniu 50% obowiązkowej obecności. Rodzic/opiekun prawny został poinformowany o tym, że dalsze niespełnienie obowiązku nauki skutkować będzie skierowaniem rzeczowej sprawy na drogę postępowania egzekucyjnego.

### **III.5. Stypendia i zasilki**

#### **a) stypendia i zasilki szkolne w roku szkolnym 2014/2015**

Zgodnie z art. 90b ustawy o systemie oświaty wspomagano uczniów w formie stypendiów i zasilków szkolnych. Dotacja celowa, otrzymana od Wojewody Podlaskiego, na realizację stypendiów szkolnych, od września 2014 r. do grudnia 2014 r. wyniosła 640.168,00 zł, a od stycznia 2015 r. do czerwca 2015 r. – 620.707,00 zł, w tym wkład własny Miasta Suwałki 295.206,00 zł. Miesięczna wysokość stypendium wynosiła od 85,00 zł do 212,00 zł. Natomiast na realizację zasilków szkolnych w roku szkolnym 2014/2015 przeznaczono kwotę 16.430,00 zł.

Pomoc materialna o charakterze socjalnym w roku szkolnym 2014/2015

<b>Lp.</b>	<b>Wyszczególnienie</b>	<b>Stypendium szkolne</b>	<b>Zasilek szkolny</b>
1.	Liczba wniosków	1165	31
2.	Liczba wniosków pozytywnie załatwionych - ogółem	1120	30
3.	Liczba wniosków negatywnie załatwionych - ogółem	45	1

Tabela 7. Opracowanie własne Wydziału Oświaty, Wychowania i Sportu Urzędu Miejskiego w Suwałkach

Powodem negatywnego rozpatrzenia wniosków o stypendium szkolne było przekroczenie kryterium dochodowego, nieterminowe złożenie wniosku lub przerwanie nauki przez ucznia.



**b) stypendia Prezydenta Miasta Suwałk**

Na podstawie uchwały Nr XXXVII/395/2013 Rady Miejskiej w Suwałkach z dnia 28 maja 2013 r. w sprawie realizacji Programu wspierania rozwoju uczniów zdolnych w Mieście Suwałki do 2015 roku, której załącznik stanowił Regulamin przyznawania uczniom stypendium Prezydenta Miasta Suwałk za szczególne osiągnięcia w nauce lub sporcie, przyznano 148 stypendiów uczniom szkół podstawowych, gimnazjów i szkół ponadgimnazjalnych za szczególne osiągnięcia w nauce lub sporcie uzyskane w roku szkolnym 2014/2015. Stypendia zostały przyznane na okres 10 miesięcy, tj. od września 2015 r. do czerwca 2016 r. Maturzystom wypłacono stypendium jednorazowo (2 500 zł). Wartość przyznanych stypendiów za rok szkolny 2014/2015 wyniosła 233.500,00 zł.

**c) pomoc materialna o charakterze edukacyjnym**

W ramach wspierania działalności szkół w zakresie pomocy materialnej uczniom, Miasto Suwałki udziela uprawnionym uczniom pomoc materialną w postaci zakupu podręczników.

Na podstawie rozporządzenia Rady Ministrów z dnia 29 lipca 2014 r. w sprawie szczegółowych warunków udzielania pomocy finansowej uczniom na zakup podręczników i materiałów edukacyjnych (Dz. U. poz. 1024), które określa szczegółowe warunki udzielania pomocy uczniom objętym Rządowym programem pomocy uczniom w 2015 r. – „Wyprawka szkolna”, uczniowie suwalskich szkół podstawowych, gimnazjów i szkół ponadgimnazjalnych otrzymali zwrot kosztu zakupu podręczników szkolnych. Dotacja celowa na rok szkolny 2014/2015 wyniosła 207.921,31 złotych. Liczba uczniów objętych powyższą pomocą wyniosła 812. Dyrektorzy szkół skorzystali z prawa przyznania pomocy prawie 5% uczniom uprawnionym do skorzystania z ww. programu, w których dochód na osobę w rodzinie przekraczał kryterium dochodowe.

**III.6. Doskonalenie zawodowe**

W oparciu o przepisy art. 9 pkt 1 ustawy z dnia 8 listopada 2013 r. o zmianie niektórych ustaw w związku z realizacją ustawy budżetowej (Dz. U. z 2013 r., poz. 1645) w budżecie Miasta Suwałk na 2014 r. wyodrębniono kwotę 282.121 zł z przeznaczeniem na doskonalenie nauczycieli (0,53 % planowanych środków

na wynagrodzenie osobowe nauczycieli na 2014 r.) - po zmianach – 298.840,00 zł (tj. 0,56 % planowanych środków na wynagrodzenie osobowe nauczycieli na 2014 r.).

Zgodnie z planem dofinansowania form doskonalenia zawodowego nauczycieli na 2014 r. przyjętym zarządzeniem nr 1134/14 Prezydenta Miasta Suwałk z dnia 7 marca 2014 r. zmienionym zarządzeniem nr 1438/2014 Prezydenta Miasta Suwałk z dnia 25 listopada 2014 r. środki te zostały przeznaczone na: doradztwo metodyczne (197.853 zł), opłaty za studia pobierane przez uczelnie (61.008 zł), kursy, konferencje i inne formy doskonalenia nauczycieli (24.000 zł).

Ponadto kwota 15.979 zł została przeznaczona na doskonalenie kadry kierowniczej oraz na dofinansowanie kursu szachowego dla nauczycieli.

W porozumieniu z dyrektorami suwalskich jednostek oświatowych ustalono na 2014 r. następujące specjalności i formy, na które może być w tym roku przyznawane dofinansowanie opłat za studia (czesnego):

- 1) jako specjalności i formy priorytetowe – studia podyplomowe w zakresie:
  - a) terapii pedagogicznej,
  - b) gimnastyki korekcyjnej,
  - c) wczesnego wspomaganie rozwoju dziecka,
  - d) logopedii, jako drugiej specjalności w wychowaniu przedszkolnym i w edukacji wczesnoszkolnej,
  - e) rewalidacji,
  - f) oligofrenopedagogiki,
  - g) arteterapii,
  - h) nauczania w klasie dwujęzycznej,
  - i) przygotowania do pracy z uczniem autystycznym i z zespołem aspergera,
  - j) etyki,
  - k) edukacji artystycznej w wychowaniu przedszkolnym,
  - l) języka angielskiego w wychowaniu przedszkolnym,
  - ł) technologii żywności i żywienia,
  - m) organizacji turystycznej,
  - n) obrabiarek sterowanych numerycznie,
  - o) odnawialnych źródeł energii,
  - p) instalacji i urządzeń elektrycznych;
- 2) specjalności i formy inne, niż wymienione w pkt 1, pod warunkiem, że są one zgodne z wieloletnimi planami doskonalenia nauczycieli.

Na 2014 r. ustalono maksymalną kwotę dofinansowania opłat za studia w wysokości: na kierunki priorytetowe – 6.000 zł i na pozostałe kierunki, które mogą być dofinansowane – 4.000 zł.

Jak wynika ze sprawozdawczości finansowej w 2014 r. wykonanie planu środków na doskonalenie nauczycieli wyniosło 289,690,49 zł.

Stosownie do przepisów art. 11 pkt 1 ustawy z dnia 5 grudnia 2014 r. o zmianie niektórych ustaw w związku z realizacją ustawy budżetowej (Dz. U. z 2014 r., poz. 1877) w budżecie Miasta Suwałk na 2015 r. wyodrębnione zostały środki na doskonalenie zawodowe nauczycieli w wysokości 0,58 % planowanych środków przeznaczonych na wynagrodzenia osobowe nauczycieli, tj. w kwocie 318.545 zł.

Zarządzeniem nr 197/15 Prezydenta Miasta Suwałk z dnia 1 czerwca 2015 r. przyjęty został plan dofinansowania form doskonalenia zawodowego na 2015 r., zgodnie z którym, w ramach tej kwoty 215.195 zł przeznaczono na doradztwo metodyczne, 44.630 zł – na opłaty za studia pobierane przez uczelnie, 31.520 zł – na kursy, konferencje i inne formy doskonalenia zawodowego wymienione w rozporządzeniu oraz 27.165 zł pozostawiono w rezerwie – z przeznaczeniem na doskonalenie kadry kierowniczej oraz bieżących potrzeb w zakresie doskonalenia nauczycieli.

W porozumieniu z dyrektorami szkół i placówek oświatowych ustalono następujące specjalności i formy kształcenia, na które w 2015 r. może być przyznawane dofinansowanie opłat za studia:

1) priorytetowe: studia podyplomowe w zakresie:

- a) terapii pedagogicznej,
- b) gimnastyki korekcyjnej,
- c) wczesnego wspomagania rozwoju dziecka,
- d) logopedii, w tym logopedii z glottodydaktyką, jako drugiej specjalności w wychowaniu przedszkolnym lub w edukacji wczesnoszkolnej,
- e) oligofrenopedagogiki,
- f) neurologopedii,
- g) arteterapii,
- h) nauczania w klasie dwujęzycznej,
- i) przygotowania do pracy z uczniem autystycznym i z zespołem aspergera,
- j) etyki,
- k) języka angielskiego w wychowaniu przedszkolnym,
- l) doradztwa zawodowego,
- ł) technologii żywności i żywienia,
- m) programowania obrabiarek sterownych numerycznie,
- n) odnawialnych źródeł energii,

2) specjalności i formy inne, niż wymienione w pkt 1 – pod warunkiem, że są one zgodne z obowiązującymi w szkołach wieloletnimi planami doskonalenia nauczycieli i potrzebami kadrowymi szkoły.

Maksymalna kwota dofinansowania opłat za studia w 2015 r. została ustalona na poziomie roku 2014.

W okresie od 1.08.2013 r. do 31.07.2015 r. Miasto Suwałki realizowało projekt pn. „Profesjonalny nauczyciel – wyższa jakość suwalskiej szkoły na terenie Powiatu Miasta Suwałki” w ramach Programu Operacyjnego Kapitał Ludzki Priorytetu III. Wysoka jakość systemu oświaty Działania 3.5. Kompleksowe wspomaganie rozwoju szkół. Celem projektu było podniesienie jakości funkcjonowania systemu doskonalenia zawodowego nauczycieli w Mieście Suwałki poprzez wdrożenie modelu systemu doskonalenia nauczycieli i zewnętrznego wspomagania pracy szkoły/przedszkola. W projekcie uczestniczyło 596 nauczycieli. W ramach projektu zostały zorganizowane warsztaty, wykłady, konsultacje stanowiące cykl doskonalenia zawodowego nauczycieli oparty na bazie ofert doskonalenia opracowanych przez poszczególne szkoły/przedszkola. Powstały również cztery różne tematycznie sieci współpracy i samokształcenia nauczycieli: Sieć dyrektorów jednostek oświatowych pn. „Pozapedagogiczne obowiązki dyrektora szkoły” (w pracach sieci uczestniczyło 23 dyrektorów) oraz trzy sieci nauczycieli: „Jak rozwijać twórcze myślenie uczniów?” (w pracach sieci uczestniczyło 25 nauczycieli przedszkoli i kl. I-III szkół podstawowych), „Jak wspierać dziecko w uczeniu się matematyki?” (w pracach sieci uczestniczyło 25 nauczycieli matematyki kl. IV-VI szkół podstawowych, gimnazjów i szkół ponadgimnazjalnych), „Skuteczne sposoby zachęcania uczniów do czytania” (w pracach sieci uczestniczyło 25 nauczycieli języka polskiego kl. IV-VI szkół podstawowych, gimnazjów i szkół ponadgimnazjalnych).

W ramach projektu przeprowadzone zostały łącznie 262 moduły szkoleń w 23 jednostkach oświatowych. Na ten cel przeznaczono 186.042,00 zł. Przykładowe tematy przeprowadzonych warsztatów i wykładów: „Emisja głosu”, „Tworzenie strony internetowej szkoły”, „Wykorzystanie TIK na zajęciach edukacyjnych”, „Nowatorskie metody i techniki pracy z uczniem”, „Sposoby motywowania uczniów do nauki”, „Komunikacja z rodzicami w trudnych sytuacjach w szkole”, „Kształtowanie postaw dzieci w przedszkolu we współpracy z rodzicami”, „Ocenianie wspierające rozwój ucznia”, „Postępowanie z dzieckiem niepełnosprawnym w przedszkolu”, „Współpraca nauczyciela przedmiotu z nauczycielem wspomagającym”.

## Liczba szkoleń dla rady pedagogicznej

jednostka	Liczba szkoleń
Przedszkole nr 1	3
Przedszkole nr 2	6
Przedszkole nr 3	2
Przedszkole nr 4	4
Przedszkole nr 5	1
Przedszkole nr 6	5
Przedszkole nr 7	2
Przedszkole nr 8	7
Przedszkole nr 10	2
Szkoła Podstawowa nr 4	5
Szkoła Podstawowa nr 6	4
Szkoła Podstawowa nr 9	7
Zespół Szkół nr 3	3
Zespół Szkół nr 7	7
Zespół Szkół nr 8	4
Zespół Szkół nr 9	7
Zespół Szkół nr 10	4
ILO	4
Zespół Szkół nr 1	1
Zespół Szkół nr 2	2
Zespół Szkół nr 4	1
ZST	3
Zespół Szkół nr 6	5
SOSWI	8

<b>Razem:</b>	<b>97</b>
---------------	-----------

Tabela 8. Opracowano na podstawie danych udostępnionych przez jednostki oświatowe, dla których organem prowadzącym jest Miasto Suwałki

### **III.7. Wynagrodzenie nauczycieli**

W świetle art. 30 ust 6 ustawy z dnia 26 stycznia 1982 r. Karta Nauczyciela obowiązkiem organu prowadzącego jest zapewnienie nauczycielom zatrudnionym na terenie danej gminy osiągnięcia co najmniej poziomu średnich wynagrodzeń, określonych w art. 30 ust. 3 tej ustawy. Średnie wynagrodzenia nauczycieli są pochodną kwoty bazowej, która począwszy od 1 września 2012 r. pozostaje w niezmienionej wysokości i wynosi 2.717,59 zł.

Z uwagi na niepodwyższanie kwoty bazowej, nie były również podwyższane minimalne wynagrodzenia zasadnicze nauczyciela, które określa Minister Edukacji Narodowej.

Ze względu na niezmienny w 2014 r. poziom wynagrodzeń zasadniczych, które mają największy wpływ na poziom średnich wynagrodzeń nauczycieli, w sytuacji niedoszacowania subwencji oświatowej, w 2014 r. nie podwyższono wysokości dodatków do płac suwalskich nauczycieli.

W związku z tym zgodnie z obowiązującym w 2014 r. Regulaminem wynagradzania nauczycieli przedszkoli, szkół i placówek oświatowych prowadzonych przez Miasto Suwałki dodatki nauczycielskie zostały utrzymane na poziomie przyjętym na mocy uchwały nr XXIV/258/2012 Rady Miejskiej w Suwałkach z dnia 29 sierpnia 2012 r. zmieniającej uchwałę w sprawie przyjęcia Regulaminu wynagradzania nauczycieli przedszkoli, szkół i placówek oświatowych, prowadzonych przez Miasto Suwałki i wynosiły:

- 1) dodatek motywacyjny:
  - a) dla nauczycieli 73 zł,
  - b) dla dyrektorów 480 zł;
- 2) dodatki funkcyjne:
  - a) za wychowawstwo klasy/oddziału przedszkolnego – 104 zł,
  - b) doradcy metodycznemu i nauczycielowi konsultantowi – 259 zł,
  - c) opiekunowi stażu – 53 zł.

Jak wynika ze sprawozdania z wysokości średnich wynagrodzeń zasadniczych na poszczególnych stopniach awansu zawodowego z 2014 r. suwalscy nauczyciele w tym roku przekroczyli poziom średnich wynagrodzeń na dwóch stopniach awansu zawodowego, tj. w przypadku nauczyciela stażysty i nauczyciela kontraktowego, o kwotę 431.677,19 zł ogółem. Natomiast nie osiągnęli tego poziomu w przypadku nauczyciela mianowanego i dyplomowanego. Kwota różnicy w wysokości 1.019.435,44 zł ogółem została wypłacona nauczycielom mianowanym i dyplomowanym w formie jednorazowego dodatku uzupełniającego, zgodnie z art. 30a ust. 3 Karty Nauczyciela.

W związku z nieosiągnięciem przez nauczycieli naszego miasta w 2014 r. poziomu średnich wynagrodzeń nauczycieli, w 2015 r. powzięta została uchwała nr IX/86/2015 r. Rady Miejskiej w Suwałkach z dnia 24 marca 2015 r. w sprawie przyjęcia Regulaminu wynagradzania nauczycieli przedszkoli, szkół i placówek oświatowych, prowadzonych przez Miasto Suwałki, która uchylła dotychczasowy Regulamin wynagradzania nauczycieli... .

Na mocy nowego Regulaminu wynagradzania nauczycieli podwyższone zostały dodatki do płac suwalskich nauczycieli do następujących wysokości:

**1) dodatek motywacyjny** – zmieniono stawki kwotowe na następujące stawki procentowe:

- dla nauczycieli – podwyższono z kwoty 73,00 zł do wysokości 3% wynagrodzenia zasadniczego nauczyciela mianowanego z wyższym wykształceniem magisterskim i z przygotowaniem pedagogicznym tj. do kwoty 79,40 zł,

- dla dyrektorów – podwyższono z kwoty 480 zł do wysokości 20 % wynagrodzenia zasadniczego nauczyciela mianowanego z wyższym wykształceniem magisterskim i z przygotowaniem pedagogicznym, tj. do kwoty 529,40 zł.

**2) dodatki funkcyjne:**

- dla osób zajmujących stanowiska kierownicze – podwyższono dolne i górne granice, przy czym wysokość podwyższenia dla różnych stanowisk jest zróżnicowana,

- za wychowawstwo klasy/ oddziału przedszkolnego – 110 zł,

- dla doradców metodycznych – 350 zł,

- dla nauczycieli konsultantów – 500 zł,

- dla opiekuna stażu – 55 zł,

**3) dodatki za warunki pracy:**

**a) trudne warunki:**

- nauczyciele PP-P i za klasy łączone – 100 zł,

- nauczyciele szkoły specjalnej, w tym prowadzący zajęcia pnz oraz prowadzący nauczanie indywidualne dziecka zakwalifikowanego do kształcenia specjalnego – 320 zł,

- nauczyciele prowadzący zajęcia rewalidacyjno – wychowawcze z dziećmi i młodzieżą z niepełnosprawnością intelektualną w stopniu głębokim i zajęcia wychowawcze w specjalnych ośrodkach szkolno wychowawczych – 480 zł,

- nauczyciele prowadzący zajęcia w języku obcym w klasach dwujęzycznych – 1000 zł,

**b) warunki uciążliwe** – 170 zł,

**4) nagrody:**

a) Prezydenta – do 3.500 zł,

b) dyrektora – do 2.200 zł.

### **III.8.Nagrody**

Stosownie do postanowień § 3 uchwały Nr XI/84/2011 Rady Miejskiej Suwałkach z dnia 21 czerwca 2011 r. w sprawie kryteriów i trybu przyznawania nagród dla nauczycieli ze środków specjalnego funduszu nagród (Dz. Urz. Woj. Podl. Nr 196,

poz. 2379) zmienionej uchwałą Nr XV/142/2011 Rady Miejskiej w Suwałkach z dnia 30 listopada 2011 r. wyróżniającym się nauczycielom za szczególne osiągnięcia w pracy dydaktycznej, wychowawczej i opiekuńczej, przyznawane są nagrody Prezydenta Miasta Suwałk w wysokości 3 000,00 zł.

Nagrody Prezydenta Miasta Suwałk mogą być przyznane z inicjatywy Prezydenta Miasta i na wniosek dyrektorów przedszkoli, szkół i placówek oświatowych. Jako priorytety przy przyznawaniu nagród przyjęto osiągnięcia uczniów (laureaci konkursów), wyniki egzaminów zewnętrznych oraz inne działania nauczycieli, w tym zwłaszcza mające na celu rozwijanie zainteresowań uczniów oraz pomoc uczniom mających trudności, wdrażanie innowacji pedagogicznych.

W 2014 roku przyznano 66 nagród Prezydenta w wysokości 3.000 zł. na ogólną kwotę 198.000 zł brutto, które wręczone zostały na miejskiej uroczystości Dnia Edukacji Narodowej.

Ponadto w 2014 r. w budżecie miasta zabezpieczono środki na nagrody dyrektora szkoły w wysokości 427.999,00 zł.

### **III.9. Prowadzenie ewidencji szkół niepublicznych**

Zgodnie z art. 82 ust. 1 ustawy o systemie oświaty Miasto Suwałki prowadzi ewidencję szkół i placówek niepublicznych działających na terenie Suwałk.

Wg stanu na 31 sierpnia 2014 r. w ewidencji wpisanych było 28 szkół niepublicznych, w tym 26 z uprawnieniami szkoły publicznej. W ogólnej liczbie szkół niepublicznych 21 – były to szkoły ponadgimnazjalne, 4 – gimnazja i 3 – szkoły podstawowe. Ponadto w ewidencji funkcjonowało 5 przedszkoli, 4 punkty przedszkolne i 18 placówek oświatowych.

Wg stanu na 1 września 2015 r. w ewidencji figurowało 26 szkół niepublicznych, w tym 24 z uprawnieniami szkół publicznych. Z tego 18 – były to szkoły ponadgimnazjalne, 4 – gimnazja, w tym 1 – specjalne i 1 – z oddziałami integracyjnymi i 4 – podstawowe, z tego 1 – integracyjna i 1 – z oddziałami integracyjnymi.

Ponadto w ewidencji wpisanych było 7 przedszkoli, 2 punkty przedszkolne oraz 18 niepublicznych placówek oświatowych.



### **III.10. Powierzenie stanowiska dyrektora szkoły/placówki oświatowej**

Zgodnie z art. 36a ustawy o systemie oświaty stanowisko dyrektora szkoły lub placówki oświatowej powierza organ prowadzący.

W roku szkolnym 2014/2015 8 dyrektorom suwalskich szkół i placówek upłynęły kadencje na zajmowanych stanowiskach. Zgodnie z art. 36a ust. 14 ww. ustawy, po upływie okresu powierzenia stanowiska dyrektora, organ prowadzący, po zasięgnięciu opinii rady szkoły lub placówki i rady pedagogicznej, w uzgodnieniu z kuratorem oświaty, może przedłużyć powierzenie stanowiska na kolejne okresy.

W związku z powyższym, Prezydent Miasta Suwałk, korzystając z powyższej możliwości, powierzył 8 dyrektorom stanowiska dyrektorów na okres 5 lat szkolnych.

### **III.11. Komisje egzaminacyjne na stopień nauczyciela mianowanego.**

Stosownie do art. 9g ust. 2 ustawy – Karta Nauczyciela, w 2014 r. powołane przez Prezydenta Miasta Suwałk komisje egzaminacyjne przeprowadziły 21 postępowań egzaminacyjnych na stopień nauczyciela mianowanego. Wszyscy nauczyciele, którzy przystąpili do egzaminów, zdali te egzaminy.

Wobec tego Prezydent Miasta Suwałk nadał 21 nauczycielom stopnie nauczyciela mianowanego.

W 2015 r. przeprowadzonych zostało 29 postępowań egzaminacyjnych na stopień nauczyciela mianowanego. W związku z tym, że postępowania te zostały rozstrzygnięte pozytywnie, Prezydent Miasta Suwałk w 2015 r. nadał 29 suwalskim nauczycielom stopnie nauczyciela mianowanego.

### **III.12. Doposażenie szkół i placówek w pomoce dydaktyczne**

Zgodnie z art. 29 ust. 1 ustawy z dnia 26 stycznia 1982 r. Karta Nauczyciela, organ prowadzący szkołę obowiązany jest zapewnić podstawowe warunki do realizacji przez nauczyciela zadań dydaktycznych, wychowawczych i opiekuńczych. W związku z tym, w 2014 roku Miasto Suwałki przekazało z budżetu jednostkom oświatowym 780.251,57 zł na zakup pomocy dydaktycznych i książek oraz sprzętu.

Dodatkowo w ramach realizowanych projektów unijnych i projektów finansowanych ze środków pozabudżetowych zostały zakupione szkołom i placówkom oświatowym pomoce dydaktyczne i wyposażenie na kwotę 739.957,81 zł. (s. 34-42).

### **III.13. Pozyskiwanie środków pozabudżetowych i realizacja programów**

Miasto Suwałki wspiera działalność szkół w pozyskiwaniu środków pozabudżetowych.

1. W ramach **Europejskiego Funduszu Społecznego** – Programu Operacyjnego Kapitał Ludzki 2007-2013 Priorytetu IX Rozwój wykształcenia i kompetencji w regionach Działania 9.1 Wyrównywanie szans edukacyjnych i zapewnienie wysokiej jakości usług edukacyjnych świadczonych w systemie oświaty Poddziałania 9.1.2 Wyrównanie szans edukacyjnych uczniów z grup o utrudnionym dostępie do edukacji oraz zmniejszanie różnic w jakości usług edukacyjnych w Zespole Szkół nr 3 w Suwałkach w Szkole Podstawowej nr 11 z Oddziałami Integracyjnymi w Suwałkach realizowano projekt pn. „Ciekawość – pierwszy stopień do... Nobla” – okres realizacji: 1 kwietnia 2014 r. – 30 czerwca 2015 r.; całkowita wartość projektu: 285.582,18 zł; wsparciem zostało objętych 180 uczniów w tym 6 uczniów niepełnosprawnych i 18 uczniów z terenów wiejskich; liczba zrealizowanych godzin zajęć: 2.795; działania zrealizowane w ramach projektu: blok zajęć rozwijających uzdolnienia uczniów (szachowe, matematyczne, „Młody chemik”, „Młody fizyk”): zajęcia z języka angielskiego, polonistyczne, redakcyjno-literackie, teatralne, muzyczne, krajoznawczo-fotograficzne, historyczne, ekologiczne, informatyczne, plastyczne; blok zajęć specjalistycznych (w tym zajęcia socjoterapeutyczne, korekcyjno-kompensacyjne, rewalidacyjne, logopedyczne, arteterapeutyczne, zajęcia z języka polskiego usprawniające czytanie przez scrable); blok zajęć dla dzieci klas „0”- w tym zajęcia logopedyczne, szachowe; w ramach projektu zostały zakupione pomoce dydaktyczne, w tym; m.in. tablica multimedialna, projektory, laptopy, drukarka, aparat fotograficzny, mikrofony, mikroskop, programy komputerowe, książki, słowniki, dyktafony, magnetofony, gitary klasyczne - na łączną kwotę 47.000,00 zł.

W ramach Europejskiego Funduszu Społecznego – Programu Operacyjnego Kapitał Ludzki 2007-2013 Priorytetu IX Rozwój wykształcenia i kompetencji w regionach Działania 9.2 Podniesienie atrakcyjności i jakości szkolnictwa zawodowego realizowano następujące projekty:

2. „Nauka w technikum – wysokie loty i pewna przyszłość” – realizowany przez Zespół Szkół Technicznych w Suwałkach; okres realizacji: 1 styczeń 2013 r. – 31 grudzień 2014 r.; całkowita wartość projektu: 1.549.286,01 zł; wsparciem zostało objętych 170 uczniów; liczba zrealizowanych godzin zajęć: 1.860; działania zrealizowane w ramach projektu: opracowanie i wdrożenie autorskiego programu modułowego w zawodzie technik mechatronik; adaptacja i doposażenie pracowni

do nauczania przedmiotów zawodowych; doradztwo zawodowe; koła zainteresowań; zajęcia dydaktyczno-wyrównawcze – matematyka, jęz. polski, jęz. angielski; zajęcia podnoszące atrakcyjność i skuteczność kształcenia zawodowego z matematyki i jęz. angielskiego zawodowego; kursy nadające uprawnienia do obsługi maszyn i urządzeń – certyfikowane kursy: spawacz, operator obrabiarek sterowanych numerycznie CNC, operator koparko-ładowarki, kurs prawa jazdy kategorii C; staże w przedsiębiorstwach; doposażenie bazy dydaktycznej – wyposażenie pracowni: elektrotechniki i elektroniki, pracowni projektowania i programowania urządzeń i systemów mechatronicznych, pracowni technologii mechanicznej i rysunku technicznego, pracowni budownictwa; zakup m.in. narzędzi do obróbki ręcznej, tokarki, frezarki CNC, piły tarczowej, spawarki; w ramach projektu zostały zakupione pomoce dydaktyczne, w tym m.in. wyposażenie pracowni elektrotechniki i elektroniki, pracowni projektowania i programowania urządzeń i systemów mechatronicznych, pracowni technologii mechanicznej i rysunku technicznego, pracowni budownictwa – na łączną kwotę 738.208,00 zł.

3. „Zainwestuj w Zawodówkę” – realizowany przez Specjalny Ośrodek Szkolno-Wychowawczy nr 1 w Suwałkach; okres realizacji: 1 październik 2013 r. – 30 września 2014 r.; całkowita wartość projektu: 384.028,25 zł; wsparciem zostało objętych 21 uczniów; liczba zrealizowanych godzin zajęć: 681; działania zrealizowane w ramach projektu: zajęcia pozalekcyjne w tym warsztaty kreatywności i przedsiębiorczości; zajęcia techniczne (wikliniarstwo, ceramika, witraż); indywidualne doradztwo zawodowe; stworzenie nowoczesnej bazy dydaktycznej do kształcenia w zawodach stolarz i kucharz (utworzenie pracowni gastronomicznej i wyposażenie warsztatów stolarskich); dodatkowe zajęcia gastronomiczne, warsztaty meblarskie; możliwość dodatkowych praktyk zawodowych u pracodawców.

4. Dzięki zaangażowaniu nauczycieli w ramach Programu Operacyjnego Wiedza Edukacja Rozwój 2014 – 2020 współfinansowanego z Europejskiego Funduszu Społecznego w Zespole Szkół nr 6 im. Karola Brzostowskiego w Suwałkach realizowano projekt pn. „Profesjonalny nauczyciel – wszechstronny rozwój ucznia poprzez nauczanie języka angielskiego”. Projekt realizowano w ramach Programu Erasmus+ Edukacja szkolna Akcja 1 Mobilność edukacyjna. Mobilność kadry edukacji szkolnej. Okres realizacji projektu: 31.12.2014 r. – 30.12.2016 r.; wartość projektu: 55.971,60 zł. Głównymi działaniami w projekcie są wyjazdy 5 nauczycieli języka angielskiego na 2-tygodniowe szkolenia metodyczne, kulturoznawcze, językowe przy jednoczesnym wykorzystaniu technologii informatycznych w Wielkiej Brytanii

(w okresie 2 lat odbędzie się 10 szkoleń). Szkolenia będą realizowane poprzez aktywny udział nauczycieli w warsztatach, prezentacjach, seminariach, obserwacjach lekcji w lokalnych szkołach na terenie Wielkiej Brytanii, wycieczkach kulturoznawczych, dyskusjach z wykładowcami. Po odbytych szkoleniach nauczyciele zorganizują otwarte lekcje dla innych nauczycieli języka angielskiego, w tym również z udziałem rodziców uczniów, na których przekażą informacje dotyczące ciekawych rozwiązań z metodyki nauczania, zastosowania technologii informatycznej i programów komputerowych, wnioski i rozwiązania wynikające z nabytych doświadczeń i zdobycia nowej wiedzy związanej z kulturą Wielkiej Brytanii. Najciekawsze i najbardziej pomocne metody pracy oraz wypracowane materiały zostaną umieszczone na stronie internetowej szkoły, na stronach eTwinning'u oraz na stronach internetowych dla nauczycieli języków obcych.

5. Dzięki zaangażowaniu nauczycieli w Zespole Szkół nr 4 w Suwałkach realizowany był projekt pn. Warsztaty kulinarne „Gotuj Lokalnie” (napisany przez nauczycieli ww. szkoły) finansowany ze środków Fundacji „Europejski Fundusz Rozwoju Wsi Polskiej – Counterpart Fund”. Partnerem projektu była Akademia Kulinarna Marcina Budynka, merytorycznie projekt był wspierany przez Fundację Klub Szefów Kuchni. Projekt realizowany był w okresie: 19.03.2015 r. – 30.06.2015 r. Celem projektu było wspomaganie krajowych szkół gastronomicznych w przekazywaniu wiedzy na temat regionalnych, tradycyjnych produktów i możliwości ich wykorzystania w kreowaniu nowoczesnej kuchni. W ramach realizacji projektu nauczyciel ze szkoły brał udział w szkoleniu (warsztaty kulinarne) w ramach Targów EuroGastro w Warszawie. Szkoła otrzymała 1.300,00 zł na zakup produktów na warsztaty kulinarne dla 14 uczniów, które odbyły się w Zespole Szkół nr 4 w Suwałkach oraz na przygotowania do udziału uczniów ww. szkoły w ogólnopolskim konkursie kulinarnym.

6. W okresie od 8 września 2014 roku do 19 grudnia 2014 r. (I semestr) pozalekcyjne zajęcia realizowane w ramach programów profilaktycznych szkół i finansowane ze środków Miejskiej Komisji Rozwiązywania Problemów Alkoholowych w Suwałkach, odbywały się w wymiarze 205 godzin tygodniowo w następujących dyscyplinach sportu: lekkoatletyka, siatkówka, koszykówka, badminton, unihokej, zapasy, pływanie, judo, piłka ręczna, piłka nożna, karate, szachy oraz strzelectwo. W zajęciach brało udział ponad 800 uczniów.

W II semestrze ww. zajęcia pozalekcyjne odbywały się od 9 marca 2015 roku do 30 maja 2015 roku w wymiarze 170 godzin tygodniowo, były realizowane w ramach programów profilaktycznych szkół i finansowane ze środków Miejskiej

Komisji Rozwiązywania Problemów Alkoholowych w Suwałkach. Uczniowie mieli do wyboru zajęcia w następujących dyscyplinach: lekkoatletyka, siatkówka, koszykówka, badminton, unihokej, zapasy, pływanie, judo, piłka ręczna, piłka nożna, karate, szachy, strzelectwo oraz zajęcia socjoterapeutyczne, profilaktyczne czy psychoedukacyjne. W zajęciach udział brało ponad 800 uczniów. Łącznie w ww. okresie na ten cel przeznaczono prawie 139.000,00 zł.

7. Dodatkowo, ze środków Miejskiej Komisji Rozwiązywania Problemów Alkoholowych w Suwałkach finansowana była realizacja programu **AKTYWNY SUWALCZANIN**. Program skierowany jest do uczniów klas II szkół podstawowych. Uczniowie uczestniczyli m.in. w zajęciach rekreacyjnych z elementami piłki siatkowej, piłki nożnej, lekkoatletyki, gimnastyki korekcyjnej, grach i zabawach rekreacyjno - ruchowych z elementami tańca, zajęciach szachowych, zajęciach ogólnorozwojowych z elementami gimnastyki korekcyjnej, zajęciach tanecznych czy pływaniu. Zajęcia realizowane były w okresie 08.09.2014 r. – 12.12.2014 r. oraz 09.02.2015 r. – 29.05.2015 r.

W zajęciach udział brało prawie 700 uczniów. Łącznie w ww. okresie na ten cel przeznaczono około 74.000,00 zł.

8. Od marca br. Miasto Suwałki realizuje zadanie pn. „Rozwijanie sportu dzieci i młodzieży” w ramach Programu Aktywności Sportowej dla Dzieci Klas IV – VI **MULTISPORT**. Głównym celem Programu jest upowszechnienie postaw prosportowych, prospołecznych i prozdrowotnych poprzez udział dzieci w aktywności ruchowej zbieżnej z rozwojem biologicznym, nastawionej głównie na ich wszechstronny i harmonijny rozwój oraz wychowanie przez sport.

60 uczniów klas IV – VI z trzech suwalskich szkół podstawowych: Szkoły Podstawowej nr 4 im. ks. K.A. Hamerszmita w Suwałkach, Szkoły Podstawowej nr 7 w Suwałkach w Zespole Szkół nr 7 w Suwałkach oraz Szkoły Podstawowej nr 11 z Oddziałami Integracyjnymi w Suwałkach w Zespole Szkół nr 3 w Suwałkach realizuje szkolenie w utworzonych w tych szkołach Lokalnych Ośrodkach Sportowych. Zadanie realizowane jest w okresie marzec – czerwiec oraz wrzesień – grudzień 2015 r.

Zajęcia szkoleniowe realizowane są dla 20 – osobowych grup szkoleniowych. Każda grupa uczestniczy w trzech 90 – minutowych blokach szkolenia tygodniowo.

Dodatkowo, każdy z Lokalnych Ośrodków Sportowych, otrzymał sprzęt sportowy do realizacji zajęć.

Projekt finansowany jest ze środków Ministerstwa Sportu i Turystyki, Samorządu Województwa Podlaskiego i Miasta Suwałki.

9. W okresie od 15 września br. do 24 kwietnia 2015 r. we wszystkich liceach ogólnokształcących i technikach, dla których organem prowadzącym jest Miasto Suwałki realizowany był program „**Matura – klucz do sukcesu**”.

Każdy oddział klasy III liceum ogólnokształcącego oraz IV technikum realizował dodatkowo 3 godziny zajęć tygodniowo na przygotowanie do matury.

Łącznie w siedmiu szkołach ponadgimnazjalnych zostało zrealizowanych 2940 godzin zajęć dydaktycznych (programem objęto 911 uczniów).

W ramach ww. programu odbywały się przede wszystkim zajęcia z matematyki, a także z języka polskiego, fizyki, historii, chemii i biologii.

10. Decyzją Prezydenta Miasta Suwałk w klasach I i II szkoły podstawowej w roku szkolnym 2014/2015 realizowany był program „**Mam 6 lat. Idę do szkoły**”. W oddziałach, w których uczyły się dzieci, które rozpoczynały naukę jako 6-latki, przyznane zostały dodatkowe zajęcia np. logopedyczne, gimnastyka korekcyjna, szachy, artystyczne, dydaktyczno-wyrównawcze, korekcyjno – kompensacyjne, teatralne, taneczne, sportowe itp. W klasach I SP przyznano 10 godzin na oddział (łącznie 180 godzin), w klasach II SP przyznano 5 godzin na oddział (łącznie 40 godzin). Ogółem w roku szkolnym 2014/2015 zrealizowano 8360 godzin.

11. W Mieście Suwałki realizowany był również program pn. „**Destination Imagination**”. Destination Imagination (DI) jest największym na świecie programem dla dzieci i młodzieży zorientowanym na kreatywne rozwiązywanie problemów. DI bazuje na koncepcji myślenia dywergencyjnego zakładającego, że istnieje więcej niż jedna droga do rozwiązania problemu. Program zachęca dzieci, młodzież i studentów do podejmowania procesu tworzenia - w oparciu o własne mocne strony. Pozwala odkrywać różnorodne uzdolnienia, przełamywać bariery, kształtować motywację wewnętrzną i zwiększać poczucie własnej wartości. DI uczy przede wszystkim kreatywnego rozwiązywania problemów, tworzenia innowacji, pracy zespołowej podczas rozwiązywania ekscytujących wyzwań, zarządzania czasem, zasobami ludzkimi, materiałami, finansami i pomysłami. Uczy także umiejętności skutecznej komunikacji i prezentacji wytworów własnej pracy i pracy zespołu. W programie wzięło udział 9 placówek (4 przedszkola, 2 szkoły podstawowe, 3 zespoły szkół), którym przyznano po 8 godzin miesięcznie na realizację ww. zajęć.

12. Decyzją Prezydenta Miasta Suwałk w okresie od 20 października 2014 r. do 28 marca 2015 r. (szkoły podstawowe) i do 17 kwietnia 2015 r. (gimnazja) realizowany był program pn. „**Sprawdzian i egzamin - dam radę**”. Z uwagi na nową formułę sprawdzianu szóstoklasisty (dwie części – jedna z języka polskiego i matematyki, druga z języka angielskiego) i niezadowolające wyniki z egzaminu gimnazjalistów z matematyki, zostało udzielone wsparcie uczniom w celu osiągnięcia lepszych wyników z ww. egzaminów zewnętrznych. W ramach ww. programu uczniom klas VI szkół podstawowych (686 uczniów) przyznane zostały po 2 godziny dydaktyczne na oddział – jedna z języka angielskiego, druga z matematyki, a uczniom klas III gimnazjum (666 uczniów) - jedna godzina matematyki na oddział. Ogółem zostały przyznane 1178 godziny uczniom klas VI szkoły podstawowej i 546 godzin uczniom klas III gimnazjum.

13. Aby pomóc uczniom gimnazjów i ich rodzicom w wyborze szkoły ponadgimnazjalnej, decyzją Prezydenta Miasta Suwałk, w Poradni Psychologiczno-Pedagogicznej w Suwałkach w okresie od 29 września 2014 r. do 17 kwietnia 2015 r. realizowany był program pn. „**Dobry zawód to szansa na sukces**”. W ramach programu zostało udzielone wsparcie uczniom w wyborze szkoły ponadgimnazjalnej. Wszyscy uczniowie gimnazjów przeszli test predyspozycji zawodowych oraz odwiedzili szkoły ponadgimnazjalne. Testy przeprowadzili pracownicy Poradni Psychologiczno – Pedagogicznej w Suwałkach w ramach Lokalnego Centrum Doradztwa Zawodowego. Rodzicom zostały zorganizowane zajęcia z doradcą zawodowym i dyrektorami szkół zawodowych. W celu realizacji ww. programu zostało przyznanych 336 godzin dla doradców zawodowych z Poradni Psychologiczno - Pedagogicznej w Suwałkach. W ramach realizacji ww. programu odbył się konkurs dla młodzieży szkół gimnazjalnych „Zaprojektuj swoją karierę”, seminarium dla wychowawców uczniów gimnazjum „Zawodowstwo – sukces szyty na miarę”, a także zebrania z rodzicami.

14. Przedszkole odgrywa bardzo dużą rolę w przygotowaniu dziecka do szkoły, wszystkie dodatkowe zajęcia wpływają na wszechstronny rozwój dziecka, są bardzo potrzebne, dlatego też w roku szkolnym 2014/2015, wychodząc naprzeciw oczekiwaniom rodziców, Prezydent Suwałk zdecydował, że suwalskie przedszkolaki mogły korzystać z  **dodatkowych zajęć**  m. in. logopedycznych, rytmiki, ruchowych, szachowych czy gimnastyki korekcyjnej w ramach opłaty przedszkolnej w wymiarze 173 godzin tygodniowo. Łącznie w roku szkolnym 2014/2015 zrealizowano 6.055 godzin zajęć dodatkowych.

Ponadto we wszystkich oddziałach przedszkolnych w przedszkolach i szkołach podstawowych realizowano dodatkowe **zajęcia z języka angielskiego** w wymiarze 49,5 godziny tygodniowo. Łącznie w roku szkolnym 2014/2015 zrealizowano 1.881 godzin zajęć z języka angielskiego.

15. W okresie od 10 listopada do 12 grudnia 2014 r., Miasto Suwałki realizowało projekt pn. **„Wysoko wykwalifikowana kadra to bezpieczna szkoła”** w ramach Rządowego programu na lata 2014-2016 **„Bezpieczna i przyjazna szkoła”**.

W przedszkolach i szkołach przeprowadzono szkolenia dla wychowawców, specjalistów i dyrektorów szkół/placówek z zakresu pomocy psychologiczno-pedagogicznej dla uczniów i wychowanków ze specjalnymi potrzebami edukacyjnymi, a także szkolenia w zakresie bezpiecznego funkcjonowania w szkole.

Ponadto specjaliści z Poradni Psychologiczno-Pedagogicznej w Suwałkach oraz specjaliści ze szkół przeprowadzili zajęcia pozalekcyjne dla uczniów w szczególności ze specjalnymi potrzebami edukacyjnymi, rozwijające umiejętności psychologiczne i społeczne. Przy współpracy z Komendą Miejską Państwowej Straży Pożarnej w Suwałkach, Komendy Miejskiej Policji w Suwałkach i Straży Miejskiej w Suwałkach w każdym przedszkolu i szkole zorganizowany został „Dzień bezpiecznej Szkoły/Przedszkola”.

W ramach ww. projektu dzieci z przedszkoli i uczniowie z suwalskich szkół podstawowych otrzymały odblaski, dzięki którym mogły bezpiecznie i widocznie poruszać się po drodze. W odblaski wyposażono ponad 6.500 najmłodszych dzieci.

Ponadto, w ramach ww. programu przeszkolono łącznie 1269 nauczycieli, 242 pracowników administracji i obsługi oraz 52 uczniów z 26 jednostek, dla których organem prowadzącym jest Miasto Suwałki.

16. W ramach Rządowego programu na lata 2014-2016 **„Bezpieczna i przyjazna szkoła”** w okresie od maja do listopada 2015 r. w 15 jednostkach oświatowych z terenu Miasta Suwałk realizowany jest projekt pn. **„Żyję zdrowo i aktywnie w Suwałkach”**. Celem projektu jest promowanie edukacji zdrowotnej wśród dzieci i młodzieży suwalskich szkół. W ramach realizacji projektu przeprowadzono specjalistyczne szkolenia, których celem było podniesienie kompetencji nauczycieli w zakresie edukacji zdrowotnej. Szkolenia zostały przeprowadzone przez specjalistów z Suwalskiego Ośrodka Doskonalenia Nauczycieli w Suwałkach oraz Poradni Psychologiczno-Pedagogicznej w Suwałkach. Ponadto pedagodzy i psychologowie szkolni opracowali programy służące promocji zdrowego stylu życia wśród uczniów. W szkołach,



w ramach godzin wychowawczych, przeprowadzono zajęcia mające na celu kształtowanie u uczniów nawyku dbałości o zdrowie własne i innych ludzi. W okresie wakacyjnym specjaliści z Ośrodka Sportu i Rekreacji w Suwałkach we współpracy ze Strażą Miejską zorganizowali zajęcia pod nazwą „Bezpieczne i aktywne wakacje”. W ramach realizacji projektu w szkołach podstawowych zakupiono źródła filtrujące wodę. W listopadzie 2015 r. w Aquaparku w Suwałkach zostanie zorganizowana konferencja podsumowująca działania promujące zdrowy styl życia zrealizowane w ramach projektu. Wartość projektu: 19.700,00 zł.

17. W roku szkolnym 2014/2015 została zrealizowana II edycja **Programu Ratowania Życia** dla uczniów klas II gimnazjów. W ramach ww. Programu zostały zorganizowane szkolenia z zakresu pierwszej pomocy przedmedycznej przeprowadzone w Laboratorium Ratownictwa Medycznego i Procedur Medycznych działającym w Parku Naukowo – Technologicznym Polska – Wschód. Szkolenia pozwoliły na lepsze przyswojenie wiedzy z tego zakresu oraz oswojenie młodego człowieka z sytuacją, kiedy konieczne jest udzielenie pierwszej pomocy.

W ramach ww. Programu przeprowadzono 26 szkoleń dla 617 uczniów klas II gimnazjów, dla których organem prowadzącym jest Miasto Suwałki. Wartość projektu to kwota ponad 15.000 zł.

18. Od 2013 r. realizowany jest **Program wspierania rozwoju uczniów zdolnych w Mieście Suwałki do 2015 roku**. W ramach ww. Programu w roku szkolnym 2014/2015:

- 1) wdrożono 33 innowacje i nowatorskie rozwiązania, zrealizowano 33 działania promocyjne,
- 2) dofinansowano udział prawie 300 uczniom w zawodach sportowych o zasięgu co najmniej wojewódzkim oraz 26 uczennicom w festiwalu międzynarodowym festiwalu muzyki chóralnej. Na ten cel w budżecie Miasta zaplanowano środki w wysokości ponad 70.000 zł,
- 3) w związku z wdrożonym systemem stypendialnym przyznano 148 stypendiów za szczególne osiągnięcia w nauce i sporcie,
- 4) Suwalski Ośrodek Doskonalenia Nauczycieli w Suwałkach oraz Zespół Szkół nr 1 w Suwałkach zorganizował *Forum Kreatywności i Małych Projektów Szkolnych*. Celem wspierania małych projektów szkolnych jest m.in. rozwijanie indywidualnych zainteresowań uczniów, stymulowanie ich aktywności twórczej i kreatywności. Poza małymi projektami szkoły pokazały nietuzinkowe działania,

których autorami i realizatorami są dzieci i młodzież. Prezentacje teatralne, muzyczne, wolontariackie, naukowe, techniczne, sportowe – to tylko niektóre spośród bogatej gamy dokonań suwalskich szkół,

- 5) we wrześniu 2014 r. Miasto Suwałki rozpoczęło działania związane z organizacją oddziałów dwujęzycznych w Zespole Szkół nr 1 w Suwałkach II Liceum Ogólnokształcącym im. A. Lityńskiego w Suwałkach. W wyniku tych działań utworzono 2 oddziały dwujęzyczne w ww. Zespole, które rozpoczęły funkcjonowanie od 1 września 2015 r.,
- 6) w ramach współpracy szkół z uczelniami wyższymi 4 szkoły ponadgimnazjalne nawiązały partnerstwa,
- 7) realizowanych było ponad 50 rodzajów zajęć dla uzdolnionych uczniów, m.in. matematyczne, fizyczne, chemiczne, polonistyczne, z języka angielskiego, teatralne, krajoznawczo – fotograficzne, informatyczne, plastyczne, muzyczne,
- 8) Suwalski Ośrodek Doskonalenia Nauczycieli w Suwałkach zorganizował i przeprowadził 20 szkoleń z zakresu pracy z uczniem zdolnym, w których udział wzięło 86 nauczycieli,
- 9) rywalizacja sportowa odbywała się zgodnie z Regulaminem Ogólnym XV Edycji Miejskiej Rywalizacji Sportowej 2014/2015 w Suwałkach. Sklasyfikowano w niej 28 suwalskich szkół; miejski system współzawodnictwa dzieci i młodzieży funkcjonuje od 2000 roku,
- 10) Miasto Suwałki przystąpiło do Programu „Książki naszych marzeń” i otrzymało dofinansowanie w wysokości 18.360 zł. Program umożliwi zakup książek do bibliotek szkolnych w celu promocji czytelnictwa wśród dzieci i młodzieży oraz rozwijania ich kompetencji i zainteresowań czytelniczych; realizacja programu rozpoczęła się w roku szkolnym 2015/2016,
- 11) zostały zakupione pracownie komputerowe do 5 szkół, a 8 szkół otrzymało od Prezydenta Miasta Suwałk nagrody finansowe za wysokie wyniki egzaminów zewnętrznych z przeznaczeniem na zakup sprzętu multimedialnego i pomocy dydaktycznych,
- 12) informacje dot. osiągnięć uczniów zdolnych zamieszczane są na bieżąco na stronie internetowej Urzędu Miejskiego w Suwałkach i stronach internetowych szkół; dodatkowo na stronie internetowej Urzędu zamieszczana jest informacja z uroczystej gali wręczenia stypendiów Prezydenta Miasta Suwałk za szczególne osiągnięcia w nauce i sporcie oraz podsumowania Miejskiej Rywalizacji Sportowej. Informacje te publikują lokalne media oraz „DwuTygodnik Suwalski”.

19. Nauczyciele suwalskich szkół w roku szkolnym 2014/2015 prowadzili zajęcia w ramach art. 42 ust. 2 ustawy z dnia 26 stycznia 1982 r. Karta Nauczyciela (Dz. U. z 2014 r. poz. 191 z późn. zm.) w łącznym wymiarze 48.680,50 godziny.

	zajęcia w ramach art. 42 KN	
	liczba godzin	liczba uczniów
Szkoła Podstawowa nr 4	2816	660
Szkoła Podstawowa nr 6	2898	1102
Szkoła Podstawowa nr 9	2034	1073
Zespół Szkół nr 3	7125	2569
Zespół Szkół nr 7	4180	1115
Zespół Szkół nr 8	5022	1178
Zespół Szkół nr 9	4791	1670
Zespół Szkół nr 10	7533	3924
ILO	1384,5	526
Zespół Szkół nr 1	1515	528
Zespół Szkół nr 2	3482	1465
Zespół Szkół nr 4	2605	731
ZST	1494	1116
Zespół Szkół nr 6	1724	521
SOSW1	77	174
<b>Razem:</b>	<b>48680,50</b>	<b>18352</b>

Tabela 9. Opracowano na podstawie danych udostępnionych przez jednostki oświatowe, dla których organem prowadzącym jest Miasto Suwałki

Zajęcia organizowane przez szkoły w ramach art. 42 ust. 2 to m.in.: zajęcia dydaktyczno-wyrównawcze, koła zainteresowań, zajęcia sportowe, zajęcia z uczniem zdolnym, zajęcia przygotowujące do egzaminów zewnętrznych i konkursów przedmiotowych, zajęcia korekcyjno-kompensacyjne czy zajęcia socjoterapeutyczne.

#### IV. WYNIKI EGZAMINÓW ZEWNĘTRZNYCH

Corocznie w klasach VI szkoły podstawowej jest przeprowadzany sprawdzian, w klasach III gimnazjum – egzamin gimnazjalny, a dla absolwentów szkół ponadgimnazjalnych – egzamin maturalny i zawodowy.

Źródłem informacji o wynikach egzaminów zewnętrznych są:

1. Informacje o indywidualnych wynikach uczniów szkoły przysyłane przez OKE oraz dane statystyczne wyników egzaminu w szkole w odniesieniu do poszczególnych uczniów i oddziałów.

2. Komentarze do zadań egzaminacyjnych przysyłane szkole przez OKE lub dostępne na stronie internetowej komisji egzaminacyjnych.

Informacje o wynikach sprawdzianu i egzaminu gimnazjalnego udostępniane są też organom prowadzącym.

#### **IV.1. Sprawdzian**

W 2015 roku sprawdzian został przeprowadzony w dniu 01 kwietnia w ośmiu publicznych szkołach podstawowych w Suwałkach. Ogółem do sprawdzianu przystąpiło 672 uczniów. W Specjalnym Ośrodku Szkolno-Wychowawczym nr 1 w Suwałkach w roku szkolnym 2014/2015 sprawdzian 6-klasistów nie odbył się, ponieważ nie funkcjonowała klasa VI szkoły podstawowej dla uczniów z upośledzeniem w stopniu lekkim.

Wyniki sprawdzianu w roku szkolnym 2014/2015 sporządzone zostały na podstawie danych dostępnych na stronie internetowej Okręgowej Komisji Egzaminacyjnej w Łomży.

#### **ŚREDNI WYNIK w poszczególnych szkołach**

<b>szkola</b>	<b>język polski %</b>	<b>matematyka%</b>	<b>język angielski %</b>
<b>Szkoła Podstawowa nr 2</b>	<b>76</b>	<b>61</b>	<b>84</b>
<b>Szkoła Podstawowa nr 4</b>	<b>73</b>	<b>63</b>	<b>86</b>
<b>Szkoła Podstawowa nr 5</b>	<b>74</b>	<b>57</b>	<b>81</b>
<b>Szkoła Podstawowa nr 6</b>	<b>75</b>	<b>67</b>	<b>80</b>
<b>Szkoła Podstawowa nr 7</b>	<b>71</b>	<b>59</b>	<b>82</b>
<b>Szkoła Podstawowa nr 9</b>	<b>66</b>	<b>60</b>	<b>74</b>
<b>Szkoła Podstawowa nr 10</b>	<b>75</b>	<b>67</b>	<b>80</b>
<b>Szkoła Podstawowa nr 11</b>	<b>71</b>	<b>60</b>	<b>71</b>

Tabela 10. Opracowano na podstawie danych udostępnionych na stronie Okręgowej Komisji Egzaminacyjnej w Łomży

## Skala staninowa

- ❑ Skala staninowa stosowana w pomiarze dydaktycznym odpowiada na pytanie jaką pozycję zajmuje wynik osiągnięty przez ucznia, szkołę na tle wyników osiągniętych przez całą badaną populację.
- ❑ Zawiera 9 przedziałów wyników (staniny):
  1. najniższy,
  2. bardzo niski,
  3. niski,
  4. niżej średni,
  5. średni,
  6. wyżej średni,
  7. wysoki,
  8. bardzo wysoki,
  9. najwyższy.

**Wyniki szkół w skali znormalizowanej (staninowej) w latach 2013 – 2015  
(język polski i matematyka ogółem)**

szkoła	rok	1	2	3	4	5	6	7	8	9
SP nr 2	2013									
	2014									
	2015									
SP nr 4	2013									
	2014									
	2015									
SP nr 5	2013									
	2014									
	2015									
SP nr 6	2013									
	2014									
	2015									
SP nr 7	2013									
	2014									
	2015									
SP nr 9	2013									
	2014									
	2015									
SP nr 10	2013									
	2014									
	2015									
SP nr 11	2013									
	2014									
	2015									

Tabela 11. Opracowano na podstawie danych udostępnionych na stronie Okręgowej Komisji Egzaminacyjnej w Łomży

## Wyniki szkół w skali staninowej (2013 – 2015)

1. SP nr 2 – w 2013 r. wystąpił wynik wyżej średni, w 2014 r. nastąpił wzrost do wyniku wysokiego, ale w 2015 r. – spadek do wyniku wyżej średniego.
2. SP nr 4 – w 2013 r. i 2014 r. wystąpił wynik średni, ale w 2015 r. – wzrost do wyniku wyżej średniego.
3. SP nr 5 – w 2013 r. wystąpił wynik średni, w 2014 r. nastąpił wzrost do wyniku wyżej średniego, ale w 2015 r. – spadek do wyniku średniego.
4. SP nr 6 – w 2013 r. i 2014 r. wystąpił wynik wyżej średni, ale w 2015 r. – wzrost do wyniku wysokiego.
5. SP nr 7 – w 2013 r. wystąpił wynik średni, w 2014 r. nastąpił wzrost do wyniku wyżej średniego, ale w 2015 r. – spadek do wyniku średniego.
6. SP nr 9 – w 2013 r. i 2014 r. wystąpił wynik wyżej średni, ale w 2015 r. – spadek do wyniku niżej średniego.
7. SP nr 10 – od 2013 r. występuje wynik wysoki.
8. SP nr 11 – w 2013 r. wystąpił wynik wysoki, w 2014 r. nastąpił spadek do wyniku wyżej średniego, w 2015 r. – spadek do wyniku średniego.

Dwie szkoły podstawowe w Suwałkach w skali staninowej osiągnęły wyniki wysokie.

Są to:

**SP nr 6 - wynik wysoki (7 przedział)**

**SP nr 10 - wynik wysoki (7 przedział)**

Analiza wyników sprawdzianu wskazuje, że wyniki w suwalskich szkołach są efektem dobrego poziomu nauczania:

### **Średni % wynik województwa:**

język polski – 72%,

matematyka – 61%,

język angielski – 77%.

### **Średni % wynik kraju:**

język polski – 73%,

matematyka – 61%,

język angielski – 78%.

### **Średni % Miasta Suwałki:**

język polski – 73%,

matematyka – 61%,

język angielski – 79%.



Większość uczniów szkół podstawowych prowadzonych przez Miasto Suwałki uzyskuje co roku średnią liczbę punktów ze sprawdzianu powyżej średniej krajowej i wojewódzkiej.

Do dobrego średniego wyniku Miasta przyczynia się też realizacja projektów unijnych. Zajęcia dodatkowe skierowane były m.in. do uczniów klas szóstych, które pomogły w przygotowaniu ich do sprawdzianu.

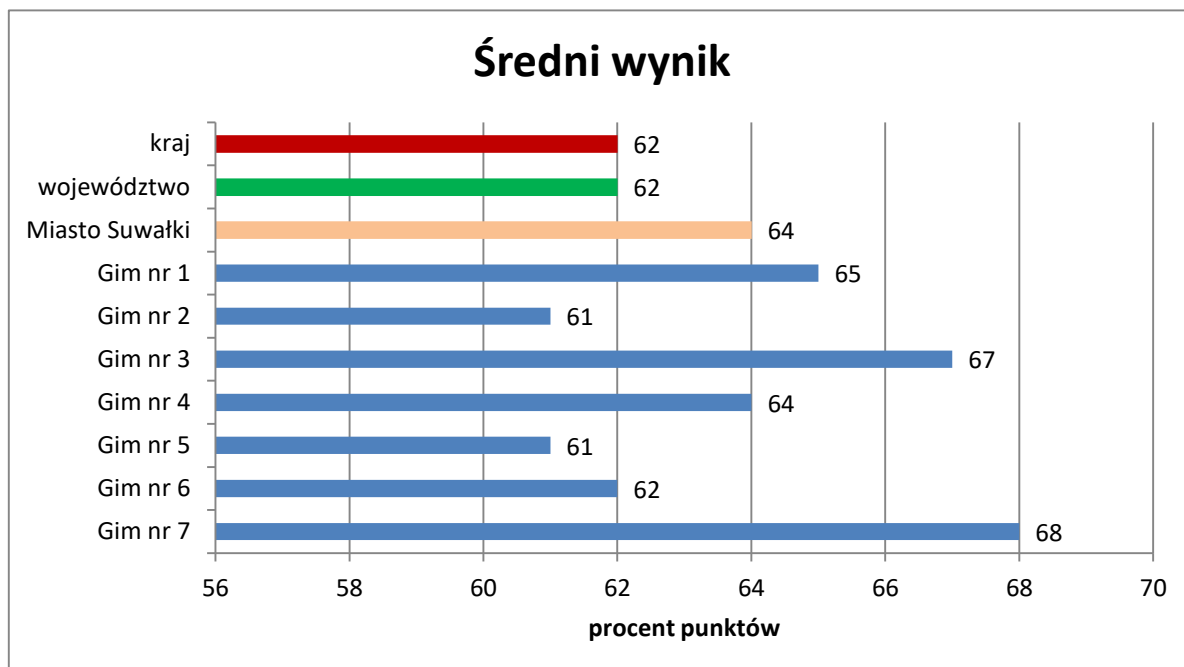
#### **IV.2. Egzamin gimnazjalny**

Egzamin gimnazjalny odbył się w dniach 21-23 kwietnia 2015 roku. Ogółem do egzaminu gimnazjalnego przystąpiło 649 uczniów. W Gimnazjum nr 8 w Specjalnym Ośrodku Szkolno-Wychowawczym nr 1 w Suwałkach w roku szkolnym 2014/2015 egzamin gimnazjalny nie odbył się, ponieważ nie funkcjonowała klasa III gimnazjum dla uczniów z upośledzeniem w stopniu lekkim.

W kwietniu 2015 r. gimnazjaliści po raz czwarty pisali egzamin w nowej formule. Część humanistyczna została podzielona na dwa zakresy: język polski oraz historię i wiedzę o społeczeństwie, część matematyczno – przyrodnicza: z zakresu matematyki oraz z zakresu przedmiotów przyrodniczych. Część trzecia, wiadomości i umiejętności z zakresu języka obcego nowożytnego, sprawdzane są na poziomie podstawowym i rozszerzonym.

Na podstawie wyników egzaminu gimnazjalnego w 2015 r. Centralna Komisja Egzaminacyjna ustaliła przedziały wyników w dziewięciostopniowej skali staninowej z sześciu egzaminów: języka polskiego, historii i wiedzy o społeczeństwie, matematyki, przedmiotów przyrodniczych, języka angielskiego oraz języka niemieckiego na poziomie podstawowym.

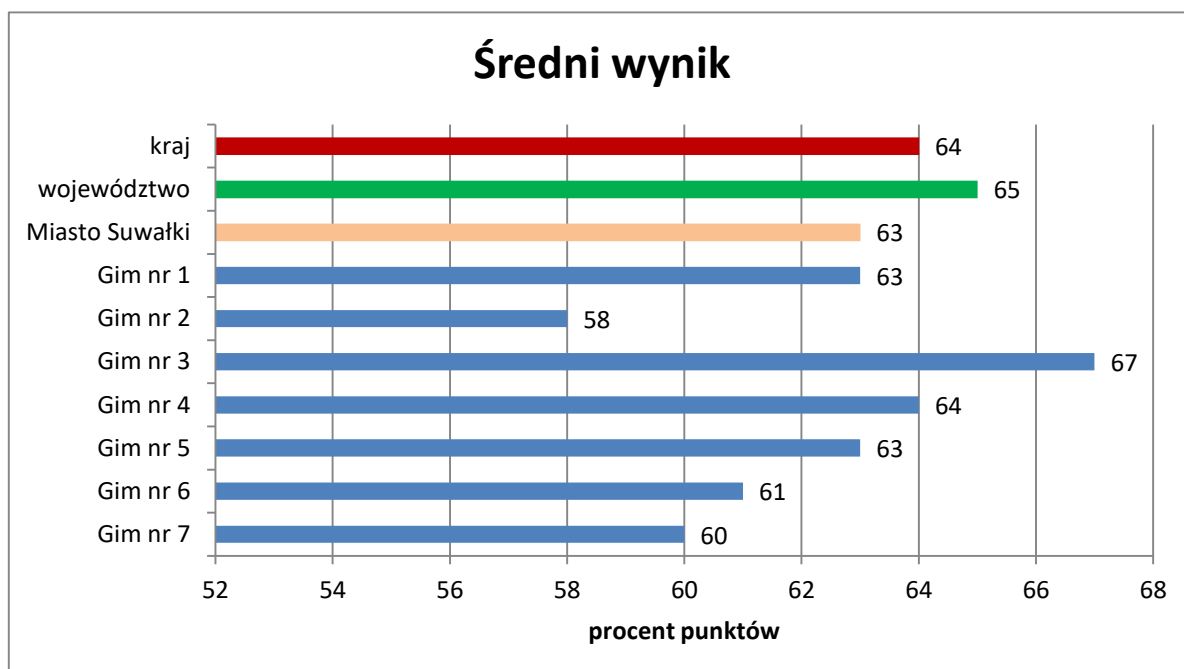
## CZEŚĆ HUMANISTYCZNA JĘZYK POLSKI



Wykres 1. - opracowano na podstawie danych udostępnionych na stronie Okręgowej Komisji Egzaminacyjnej w Łomży

- W części humanistycznej egzaminu gimnazjalnego z języka polskiego sprawdzane umiejętności w stopniu wysokim opanowali uczniowie z Gimnazjum nr 7, 3, 1 i 4 (wynik wyższy od średniej krajowej i wojewódzkiej). Uczniowie Gimnazjum nr 2 i 5 osiągnęli wynik niższy od średniej krajowej i wojewódzkiej.

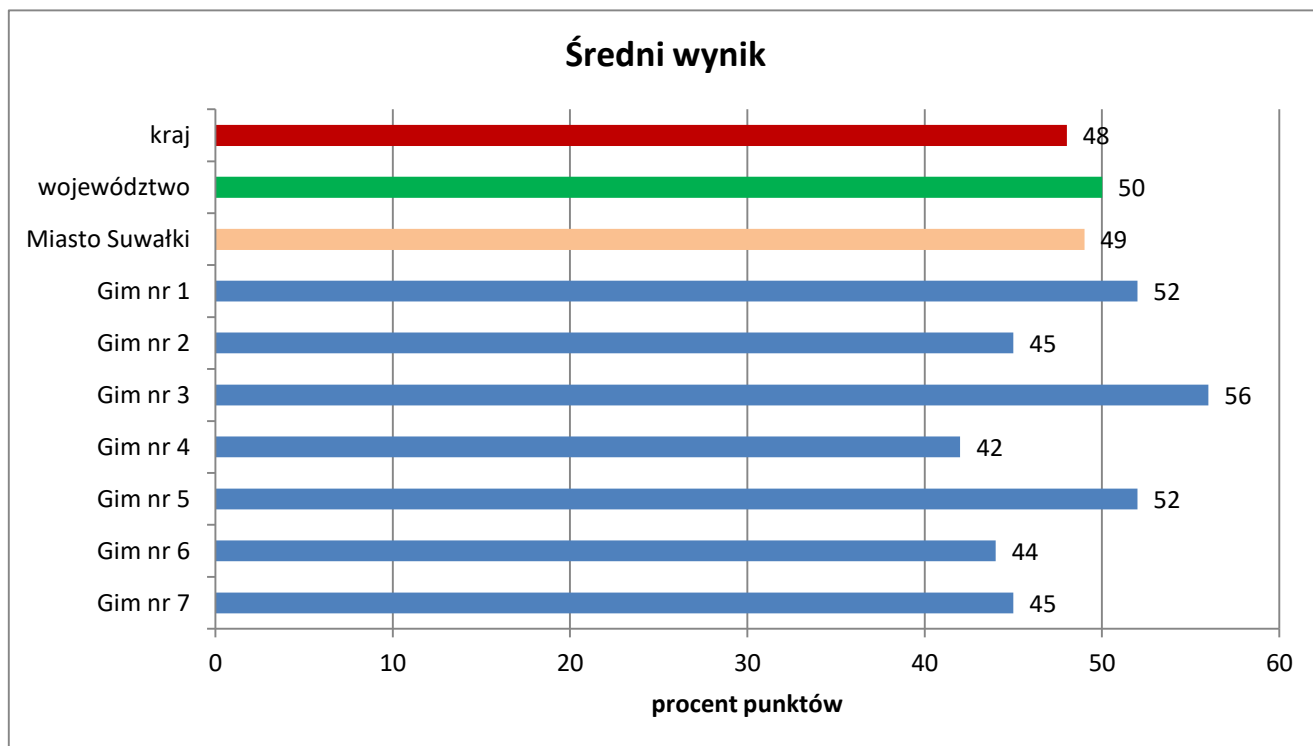
## CZĘŚĆ HUMANISTYCZNA HISTORIA I WIEDZA O SPOŁECZEŃSTWIE



Wykres 2. - opracowano na podstawie danych udostępnionych na stronie Okręgowej Komisji Egzaminacyjnej w Łomży

- W części humanistycznej egzaminu gimnazjalnego z historii i wiedzy o społeczeństwie sprawdzane umiejętności najlepiej opanowali uczniowie Gimnazjum nr 7 i 3, (wynik wyższy od średniej krajowej i wojewódzkiej), a najsłabiej uczniowie Gimnazjum nr 2 i 6.

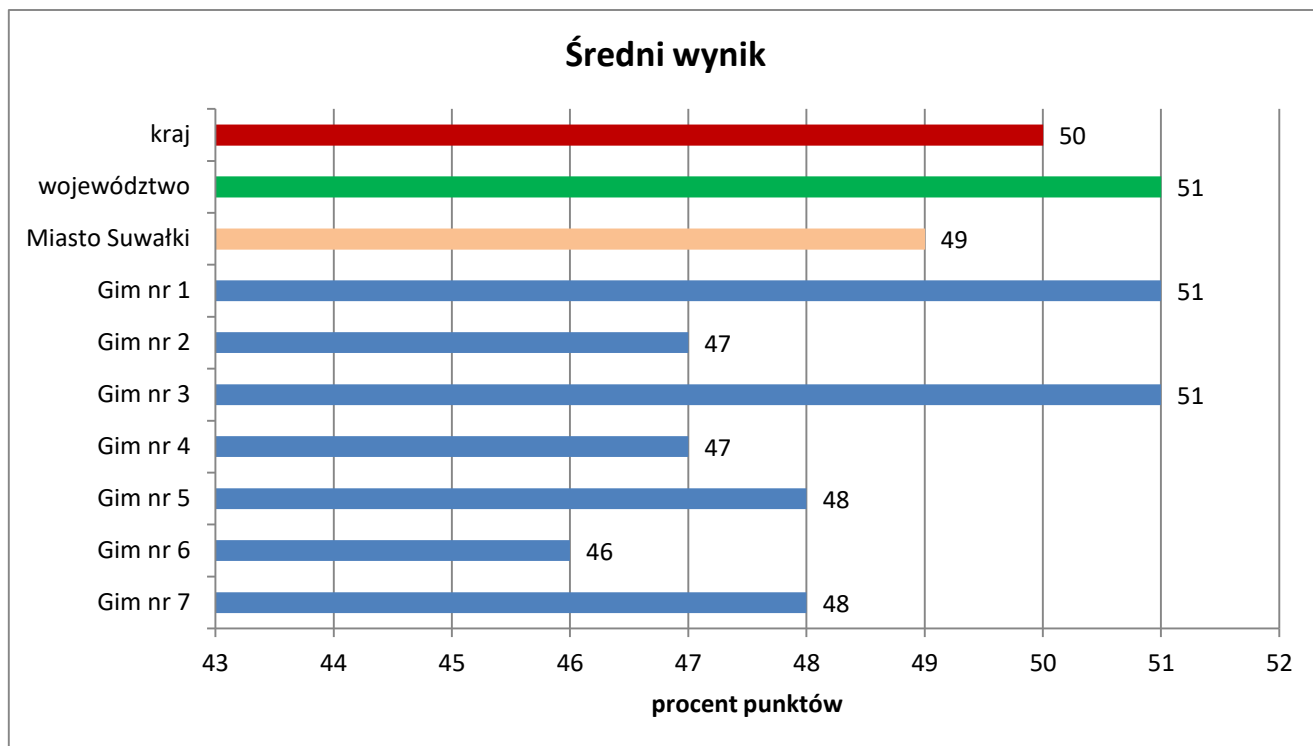
## CZEŚĆ MATEMATYCZNO – PRZYRODNICZA – MATEMATYKA



Wykres 3. - opracowano na podstawie danych udostępnionych na stronie Okręgowej Komisji Egzaminacyjnej w Łomży

- W części matematyczno-przyrodniczej egzaminu gimnazjalnego z matematyki sprawdzane umiejętności najlepiej opanowali uczniowie Gimnazjum nr 3 i 5, (wynik wyższy od średniej krajowej i wojewódzkiej), a najsłabiej uczniowie Gimnazjum nr 4 i 6.

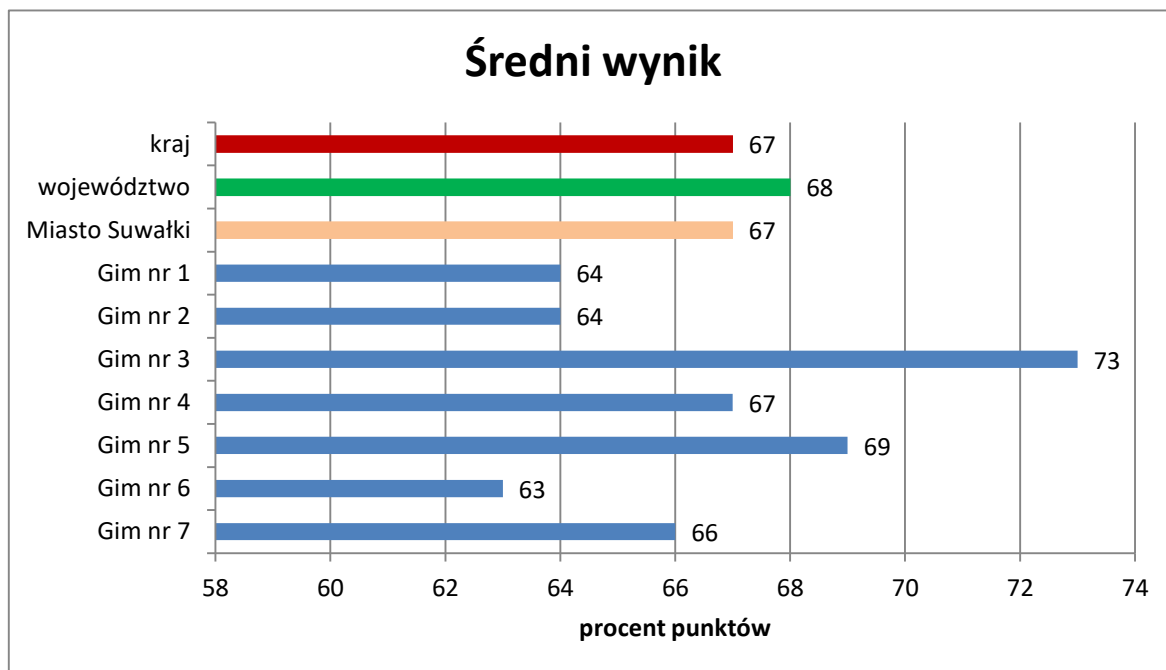
## CZĘŚĆ MATEMATYCZNO – PRZYRODNICZA – PRZEDMIOTY PRZYRODNICZE



Wykres 4. - opracowano na podstawie danych udostępnionych na stronie Okręgowej Komisji Egzaminacyjnej w Łomży

- W części matematyczno-przyrodniczej egzaminu gimnazjalnego z przedmiotów przyrodniczych sprawdzane umiejętności najlepiej opanowali uczniowie Gimnazjum nr 1 i 3 (wynik wyższy od średniej krajowej równy średniej wojewódzkiej), a najsłabiej uczniowie Gimnazjum nr 6.

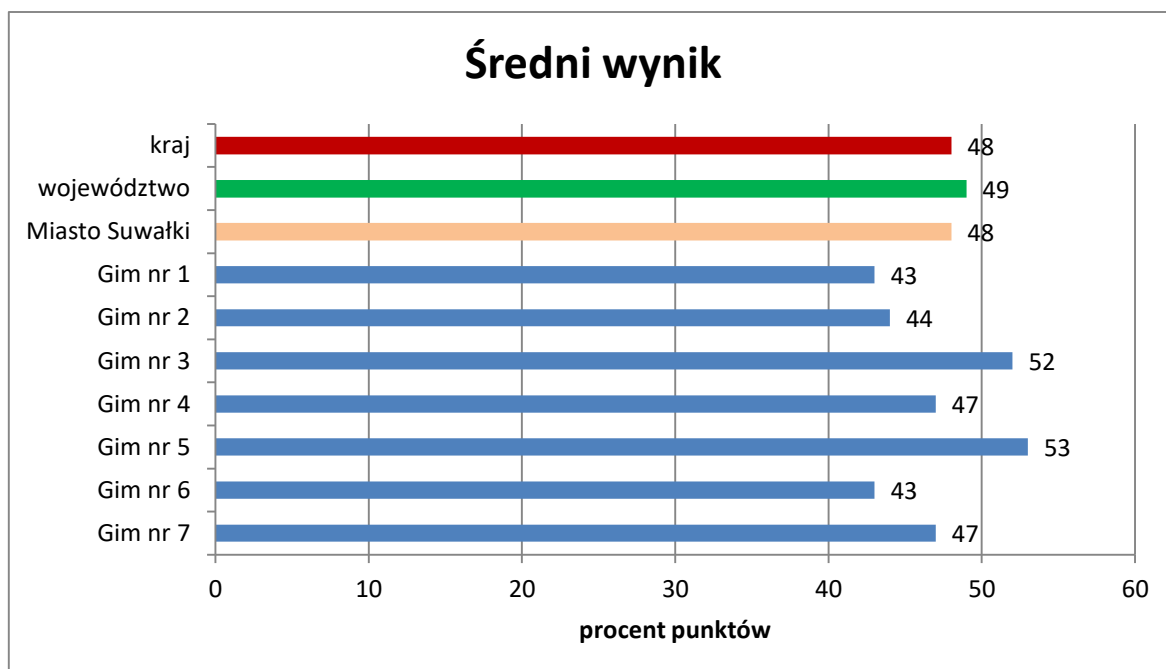
## JĘZYK ANGIELSKI – POZIOM PODSTAWOWY



Wykres 5. Opracowano na podstawie danych udostępnionych na stronie Okręgowej Komisji Egzaminacyjnej w Łomży

- Sprawdzane umiejętności z języka angielskiego - poziom podstawowy najlepiej opanowali uczniowie Gimnazjum nr 3 i 5 (wynik wyższy od średniej krajowej i wojewódzkiej). Gimnazja nr 1, 2, 6 i 7 uzyskały wyniki niższe od średniej krajowej i wojewódzkiej.

## JĘZYK ANGIELSKI – POZIOM ROZSZERZONY



Wykres 6. Opracowano na podstawie danych udostępnionych na stronie Okręgowej Komisji Egzaminacyjnej w Łomży

- Sprawdzane umiejętności z języka angielskiego - poziom rozszerzony najlepiej opanowali uczniowie Gimnazjum nr 5 i 3 (wynik wyższy od średniej krajowej i wojewódzkiej).

### Szczegółowe wyniki egzaminu gimnazjalnego w 2015 r. na terenie Miasta Suwałki

	Część humanistyczna Język polski			Część humanistyczna historia i wiedza o społeczeństwie			Część matematyczno – przyrodnicza - matematyka			Część matematyczno – przyrodnicza – przedmioty przyrodnicze		
	Liczba uczniów	średni wynik w %	miejsce	Liczba uczniów	średni wynik w %	miejsce	Liczba uczniów	% średni wynik	miejsce	Liczba uczniów	średni wynik w %	miejsce
<b>M. Suwałki</b>	<b>649</b>	<b>64,0</b>			<b>649</b>		<b>63,0</b>			<b>648</b>	<b>49,0</b>	
<b>Kraj</b>		<b>62,0</b>			<b>64,0</b>			<b>48,0</b>			<b>50,0</b>	
<b>Województwo podlaskie</b>		<b>62,0</b>	<b>miejsce</b>		<b>65,0</b>	<b>miejsce</b>		<b>50,0</b>	<b>miejsce</b>		<b>51,0</b>	<b>miejsce</b>
<b>Gimnazjum nr 1</b>	105	65,0	<b>3</b>	105	63,0	<b>3</b>	105	52,0	<b>2</b>	105	51,0	<b>1</b>
<b>Gimnazjum nr 3</b>	152	67,0	<b>2</b>	152	67,0	<b>1</b>	151	56,0	<b>1</b>	152	51,0	<b>1</b>
<b>Gimnazjum nr 7</b>	71	68,0	<b>1</b>	71	60,0	<b>5</b>	71	45,0	<b>3</b>	71	48,0	<b>2</b>
<b>Gimnazjum nr 5</b>	91	61,0	<b>6</b>	91	63,0	<b>3</b>	91	52,0	<b>2</b>	91	48,0	<b>2</b>
<b>Gimnazjum nr 2</b>	68	61,0	<b>6</b>	68	58,0	<b>6</b>	68	45,0	<b>3</b>	68	47,0	<b>3</b>
<b>Gimnazjum nr 4</b>	83	64,0	<b>4</b>	83	64,0	<b>2</b>	83	42,0	<b>5</b>	83	47,0	<b>3</b>
<b>Gimnazjum nr 6</b>	79	62,0	<b>5</b>	79	61,0	<b>4</b>	79	44,0	<b>4</b>	79	46,0	<b>4</b>

Tabela 12. Opracowano na podstawie danych udostępnionych na stronie Okręgowej Komisji Egzaminacyjnej w Łomży



	Język angielski – poziom podstawowy			Język angielski – poziom rozszerzony		
	Liczba uczniów	średni wynik w %	miejsce	Liczba uczniów	średni wynik w %	miejsce
<b>M. Suwałki</b>	<b>594</b>	<b>67,0</b>			<b>594</b>	
<b>Kraj</b>		<b>67,0</b>			<b>48,0</b>	
<b>Województwo podlaskie</b>		<b>68,0</b>			<b>49,0</b>	
<b>Gimnazjum nr 1</b>	96	64,0	<b>5</b>	96	43,0	<b>5</b>
<b>Gimnazjum nr 3</b>	142	73,0	<b>1</b>	142	52,0	<b>2</b>
<b>Gimnazjum nr 7</b>	69	66,0	<b>4</b>	69	47,0	<b>3</b>
<b>Gimnazjum nr 5</b>	81	69,0	<b>2</b>	81	53,0	<b>1</b>
<b>Gimnazjum nr 2</b>	66	64,0	<b>5</b>	66	44,0	<b>4</b>
<b>Gimnazjum nr 4</b>	68	67,0	<b>3</b>	68	47,0	<b>3</b>
<b>Gimnazjum nr 6</b>	72	63,0	<b>6</b>	72	43,0	<b>5</b>

Tabela 13. Opracowano na podstawie danych udostępnionych na stronie Okręgowej Komisji Egzaminacyjnej w Łomży

## **Analiza wyników egzaminu gimnazjalnego w 2015 r.**

1. W 2015 r. w suwalskich gimnazjach wyniki egzaminu z części humanistycznej były wyższe niż z części matematyczno-przyrodniczej.
2. W części matematyczno – przyrodniczej egzaminu wyniki są na ogół utrzymywane na jednym (średnim) poziomie. W wynikach części humanistycznej – część szkół utrzymuje wynik wysoki.
3. Spośród suwalskich gimnazjów zdecydowanie wyróżniają się wyniki Gimnazjum nr 3 i 1.
4. Poziom umiejętności sprawdzanych egzaminem z języka angielskiego w suwalskich gimnazjach jest dość wysoki. Gimnazjum nr 3 osiągnęło wyniki wyższe lub znacznie wyższe od średniej wojewódzkiej i krajowej we wszystkich obszarach umiejętności, zarówno na poziomie podstawowym, jak i poziomie rozszerzonym.

### **IV.3. Egzamin maturalny**

W 2015 roku egzamin maturalny został przeprowadzony w miesiącu maju. Natomiast egzaminy poprawkowe odbyły się w sierpniu 2015 r. Ogółem do obowiązkowego egzaminu maturalnego w „starej” formule obowiązującej do 2015 r. przystąpiło w Mieście Suwałki 337 uczniów, natomiast w „nowej” formule – 523 uczniów.

Lp.	Nazwa szkoły	uczyło się w klasie programowo najwyższej	przystąpiło przynajmniej do jednego z egzaminów obowiązkowych	
			nowa formuła	stara formuła
<b>1</b>	I Liceum Ogólnokształcące im. Marii Konopnickiej w Suwałkach ul. Mickiewicza 3, 16-400 Suwałki	<b>183</b>	<b>181</b>	<b>0</b>
<b>2</b>	II Liceum Ogólnokształcące im. gen. Zygmunta Podhorskiego w Zespole Szkół nr 2 w Suwałkach ul. Kościuszki 36/38, 16-400 Suwałki	<b>156</b>	<b>154</b>	<b>4</b>
<b>3</b>	III Liceum Ogólnokształcące im. A. Lityńskiego w Zespole Szkół nr 1 w Suwałkach ul. Noniewicza 83, 16-400 Suwałki	<b>171</b>	<b>171</b>	<b>0</b>
<b>4</b>	IV Liceum Ogólnokształcące w Zespole Szkół nr 3 w Suwałkach ul. Szpitalna 66, 16-400 Suwałki	<b>19</b>	<b>17</b>	<b>1</b>
<b>5</b>	Technikum nr 2 w Zespole Szkół nr 6 im. Karola Brzostowskiego w Suwałkach ul. Sikorskiego 21, 16-400 Suwałki	<b>114</b>	<b>0</b>	<b>84</b>
<b>6</b>	Technikum nr 3 w Zespole Szkół Technicznych w Suwałkach ul. Sejneńska 33, 16-400 Suwałki	<b>180</b>	<b>0</b>	<b>160</b>
<b>7</b>	Technikum nr 4 w Zespole Szkół nr 4 w Suwałkach ul. Sejneńska 14, 16-400 Suwałki	<b>88</b>	<b>0</b>	<b>86</b>
<b>8</b>	Liceum Ogólnokształcące dla Dorosłych w Zespole Szkół Technicznych Centrum Kształcenia Ustawicznego w Suwałkach ul. Sejneńska 33, 16 – 400 Suwałki	<b>27</b>	<b>0</b>	<b>2</b>
	<b>Ogółem</b>	<b>938</b>	<b>523</b>	<b>337</b>

Tabela 14. Opracowano na podstawie danych udostępnionych na stronie Okręgowej Komisji Egzaminacyjnej w Łomży (liczba uczniów w klasach III i IV – stan na 30 września 2014 r.).

**WYNIKI EGZAMINU MATURALNEGO 2015 R.**

**PRZYSTĘPUJĄCYCH DO EGZAMINU W „STAREJ” FORMULE OBOWIĄZUJĄCEJ**

**DO ROKU 2015**

Lp.	Nazwa szkoły	Liczba zdających, którzy	
		przystąpili przynajmniej do jednego z egzaminów obowiązkowych	przystąpili do wszystkich egzaminów obowiązkowych
<b>1</b>	II Liceum Ogólnokształcące im. gen. Zygmunta Podhorskiego w Zespole Szkół nr 2 w Suwałkach ul. Kościuszki 36/38, 16-400 Suwałki	4	4
<b>2</b>	IV Liceum Ogólnokształcące w Zespole Szkół nr 3 w Suwałkach ul. Szpitalna 66, 16-400 Suwałki	1	1
<b>3</b>	Technikum nr 2 w Zespole Szkół nr 6 im. Karola Brzostowskiego w Suwałkach ul. Sikorskiego 21, 16-400 Suwałki	84	80
<b>4</b>	Technikum nr 3 w Zespole Szkół Technicznych w Suwałkach ul. Sejneńska 33, 16-400 Suwałki	160	160
<b>5</b>	Technikum nr 4 w Zespole Szkół nr 4 w Suwałkach ul. Sejneńska 14, 16-400 Suwałki	86	86
<b>6</b>	Liceum Ogólnokształcące dla Dorosłych w Zespole Szkół Technicznych Centrum Kształcenia Ustawicznego w Suwałkach ul. Sejneńska 33, 16 – 400 Suwałki	2	2
	<b>Ogółem</b>	<b>337</b>	<b>333</b>

Tabela 15. Opracowano na podstawie danych udostępnionych na stronie Okręgowej Komisji Egzaminacyjnej w Łomży

a) Wyniki egzaminu ustnego

**Średnie wyniki (w %) uzyskane przez zdających egzamin ustny z języka polskiego i języków obcych nowożytnych w poszczególnych szkołach**

Nazwa szkoły	PO	JA	JN	JR
II LO im. gen. Zygmunta Podhorskiego w ZS nr 2 w Suwałkach	82,5	66,0	-	-
IV LO im. gen. bryg. pil. Witolda Urbanowicza w ZS nr 3 w Suwałkach	75,0	30,0	-	-
Technikum nr 2 w ZS nr 6 w Suwałkach	69,6	55,6	83,0	67,7
Technikum nr 3 w ZST w Suwałkach	76,0	59,1	-	76,6
Technikum nr 4 w ZS nr 4 w Suwałkach	81,3	67,7	-	-
LO dla Dorosłych w ZST CKU w Suwałkach	67,5	41,5	-	-

Tabela 16. Opracowano na podstawie danych udostępnionych na stronie Okręgowej Komisji Egzaminacyjnej w Łomży

PO – język polski  
 JA – język angielski  
 JN – język niemiecki  
 JR – język rosyjski

b) Wyniki egzaminu pisemnego

**Średnie wyniki uzyskane przez absolwentów poszczególnych szkół, zdających egzamin pisemny z przedmiotów obowiązkowych i wybranych dodatkowo**

**II LO im. gen. Zygmunta Podhorskiego w ZS nr 2 w Suwałkach**

Przedmiot	Poziom egzaminu				Liczba osób, które otrzymały min. 30% z przed. obow.	Liczba laureatów/finalistów
	podstawowy		rozszerzony			
	Liczba zdających	Średni wynik %	Liczba zdających	Średni wynik %		
J. polski	4	53,5	-	-	4	-
J. angielski	4	72,5	3	65,3	4	-
Biologia	1	50,0	-	-	-	-
Geografia	-	-	1	32,0	-	-

Matematyka	4	80,5	1	16,0	4	-
Informatyka	-	-	1	14,0	-	-

Tabela 17. Opracowano na podstawie danych udostępnionych na stronie Okręgowej Komisji Egzaminacyjnej w Łomży

#### IV LO im. gen. bryg. pil. Witolda Urbanowicza w ZS nr 3 w Suwałkach

Przedmiot	Poziom egzaminu				Liczba osób, które otrzymały min. 30% z przed. obow.	Liczba laureatów/finalistów
	podstawowy		rozszerzony			
	Liczba zdających	Średni wynik %	Liczba zdających	Średni wynik %		
J. polski	1	49,0	-	-	1	-
J. angielski	1	20,0	-	-	-	-
Matematyka	1	12,0	-	-	-	-

Tabela 18. Opracowano na podstawie danych udostępnionych na stronie Okręgowej Komisji Egzaminacyjnej w Łomży

#### Technikum nr 2 w ZS nr 6 w Suwałkach

Przedmiot	Poziom egzaminu				Liczba osób, które otrzymały min. 30% z przed. obow.	Liczba laureatów/finalistów
	podstawowy		rozszerzony			
	Liczba zdających	Średni wynik %	Liczba zdających	Średni wynik %		
J. polski	83	46,7	1	53,0	81	-
J. angielski	79	63,5	7	58,7	77	-
J. niemiecki	1	59,0	-	-	1	-
J. rosyjski	3	62,3	-	-	3	-
Biologia	2	33,0	-	-	-	-
Fizyka i astronomia	3	22,0	-	-	-	-
Geografia	6	45,3	-	-	-	-
Historia	2	49,5	-	-	-	-

Matematyka	83	39,0	5	20,0	55	-
Informatyka	1	48,0	2	46,0	-	-

Tabela 19. Opracowano na podstawie danych udostępnionych na stronie Okręgowej Komisji Egzaminacyjnej w Łomży

### Technikum nr 3 w ZST w Suwałkach

Przedmiot	Poziom egzaminu				Liczba osób, które otrzymały min. 30% z przed. obow.	Liczba laureatów/finalistów
	podstawowy		rozszerzony			
	Liczba zdających	Średni wynik %	Liczba zdających	Średni wynik %		
J. polski	160	46,6	2	41,5	155	-
J. angielski	155	66,8	23	67,2	145	-
J. rosyjski	6	67,3	-	-	5	-
Biologia	2	34,0	-	-	-	-
Chemia	4	18,5	-	-	-	-
Fizyka i astronomia	24	29,9	2	39,5	-	-
Geografia	22	52,8	5	27,6	-	-
Historia	1	57,0	-	-	-	-
Matematyka	160	54,2	31	24,6	142	-
Wiedza o społeczeństwie	4	34,3	-	-	-	-
Informatyka	1	58,0	1	38,0	-	-

Tabela 20. Opracowano na podstawie danych udostępnionych na stronie Okręgowej Komisji Egzaminacyjnej w Łomży

### Technikum nr 4 w ZS nr 4 w Suwałkach

Przedmiot	Poziom egzaminu				Liczba osób, które otrzymały min. 30% z przed. obow.	Liczba laureatów/finalistów
	podstawowy		rozszerzony			
	Liczba zdających	Średni wynik %	Liczba zdających	Średni wynik %		

J. polski	86	49,8	2	40,0	86	-
J. angielski	86	74,3	15	56,1	83	-
Biologia	14	44,1	-	-	-	-
Geografia	29	42,5	9	39,0	-	-
Historia	1	75,0	-	-	-	-
Matematyka	86	46,5	6	15,3	72	-
Wiedza o społeczeństwie	12	39,3	-	-	-	-

Tabela 21. Opracowano na podstawie danych udostępnionych na stronie Okręgowej Komisji Egzaminacyjnej w Łomży

### LO dla Dorosłych w ZST CKU w Suwałkach

Przedmiot	Poziom egzaminu				Liczba osób, które otrzymały min. 30% z przed. obow.	Liczba laureatów/finalistów
	podstawowy		rozszerzony			
	Liczba zdających	Średni wynik %	Liczba zdających	Średni wynik %		
J. polski	2	45,5	-	-	2	-
J. angielski	2	60,0	-	-	2	-
Biologia	1	26,0	-	-	-	-
Matematyka	2	47,0	-	-	1	-
Wiedza o społeczeństwie	1	25,0	1	4,0	-	-

Tabela 22. Opracowano na podstawie danych udostępnionych na stronie Okręgowej Komisji Egzaminacyjnej w Łomży



c) Wyniki egzaminu pisemnego

**Średnie wyniki uzyskane przez absolwentów wszystkich szkół w powiecie, zdających egzamin pisemny z przedmiotów obowiązkowych i wybranych dodatkowo**

Przedmiot	Poziom egzaminu				Liczba osób, które otrzymały min. 30% z przed. obow.	Liczba laureatów/finalistów
	podstawowy		rozszerzony			
	Liczba zdających	Średni wynik %	Liczba zdających	Średni wynik %		
J. polski	429	46,4	6	41,5	412	-
J. angielski	416	64,2	53	62,2	384	-
J. niemiecki	3	54,3	-	-	2	-
J. rosyjski	9	65,7	-	-	8	-
Biologia	29	40,3	1	33,0	-	-
Chemia	7	22,0	-	-	-	-
Fizyka i astronomia	28	29,5	2	39,5	-	-
Geografia	78	45,1	15	34,7	-	-
Historia	4	57,8	-	-	-	-
Matematyka	429	44,5	45	21,9	314	-
Wiedza o społeczeństwie	19	36,2	1	4,0	-	-
Informatyka	2	53,0	4	36,0	-	-

Tabela 23. Opracowano na podstawie danych udostępnionych na stronie Okręgowej Komisji Egzaminacyjnej w Łomży

WYNIKI EGZAMINU MATURALNEGO 2015 R. PRZYSTĘPUJĄCYCH DO EGZAMINU W „STAREJ” FORMULE OBOWIĄZUJĄCEJ DO ROKU 2015

Wyniki egzaminu pisemnego

przedmiot	II LO				IV LO				LO dla Dorosłych			
	Poziom egzaminu				Poziom egzaminu				Poziom egzaminu			
	Podstawowy		Rozszerzony		Podstawowy		Rozszerzony		Podstawowy		Rozszerzony	
	liczba zdających	średni wynik	liczba zdających	średni wynik	liczba zdających	średni wynik	liczba zdających	średni wynik	liczba zdających	średni wynik	liczba zdających	średni wynik
J. polski	4	53,5	-	-	1	49,0	-	-	2	45,5	-	-
J. angielski	4	72,5	3	65,3	1	20,0	-	-	2	60,0	-	-
J. niemiecki	-	-	-	-	-	-	-	-	-	-	-	-
J. francuski	-	-	-	-	-	-	-	-	-	-	-	-
J. rosyjski	-	-	-	-	-	-	-	-	-	-	-	-
Biologia	1	50,0	-	-	-	-	-	-	1	26,0	-	-
Chemia	-	-	-	-	-	-	-	-	-	-	-	-
Fizyka i astronomia	-	-	-	-	-	-	-	-	-	-	-	-
Geografia	-	-	1	32,0	-	-	-	-	-	-	-	-
Historia	-	-	-	-	-	-	-	-	-	-	-	-
Matematyka	4	80,5	1	16,0	1	12,0	-	-	2	47,0	-	-
WOS	-	-	-	-	-	-	-	-	1	25,0	1	4,0
Informatyka	-	-	1	14,0	-	-	-	-	-	-	-	-

Tabela 24. Opracowano na podstawie danych udostępnionych na stronie Okręgowej Komisji Egzaminacyjnej w Łomży

przedmiot	T2				T3				T4			
	Poziom egzaminu				Poziom egzaminu				Poziom egzaminu			
	Podstawowy		Rozszerzony		Podstawowy		Rozszerzony		Podstawowy		Rozszerzony	
	liczba zdających	średni wynik	liczba zdających	średni wynik	liczba zdających	średni wynik	liczba zdających	średni wynik	liczba zdających	średni wynik	liczba zdających	średni wynik
J. polski	83	46,7	1	53,0	160	46,6	2	41,5	86	49,8	2	40,0
J. angielski	79	63,5	7	58,7	155	66,8	23	67,2	86	<b>74,3</b>	15	56,1
J. niemiecki	1	59,0	-	-	-	-	-	-	-	-	-	-
J. francuski	-	-	-	-	-	-	-	-	-	-	-	-
J. rosyjski	3	62,3	-	-	6	67,3	-	-	-	-	-	-
Biologia	2	33,0	-	-	2	34,0	-	-	14	44,1	-	-
Chemia	-	-	-	-	4	18,5	-	-	-	-	-	-
Fizyka i astronomia	3	22,0	-	-	24	29,9	2	39,5	-	-	-	-
Geografia	6	45,3	-	-	22	52,8	5	27,6	29	42,5	9	39,0
Historia	2	49,5	-	-	1	57,0	-	-	1	75,0	-	-
Matematyka	83	39,0	5	20,0	160	54,2	31	24,6	86	46,5	6	15,3
WOS	-	-	-	-	4	34,3	-	-	12	39,3	-	-
Informatyka	1	48,0	2	46,0	1	58,0	1	38,0	-	-	-	-

Tabela 25. Opracowano na podstawie danych udostępnionych na stronie Okręgowej Komisji Egzaminacyjnej w Łomży

**WYNIKI EGZAMINU MATURALNEGO 2015 R.**

**PRZYSTĘPUJĄCYCH DO EGZAMINU W „NOWEJ” FORMULE OBOWIĄZUJĄCEJ**

**OD ROKU 2015**

Lp.	Nazwa szkoły	Liczba zdających, którzy	
		przystąpili przynajmniej do jednego z egzaminów obowiązkowych	przystąpili do wszystkich egzaminów obowiązkowych
1	I Liceum Ogólnokształcące im. Marii Konopnickiej w Suwałkach ul. Mickiewicza 3, 16-400 Suwałki	181	181
2	II Liceum Ogólnokształcące im. gen. Zygmunta Podhorskiego w Zespole Szkół nr 2 w Suwałkach ul. Kościuszki 36/38, 16-400 Suwałki	154	154
3	III Liceum Ogólnokształcące im. A. Lityńskiego w Zespole Szkół nr 1 w Suwałkach ul. Noniewicza 83, 16-400 Suwałki	171	171
4	IV Liceum Ogólnokształcące w Zespole Szkół nr 3 w Suwałkach ul. Szpitalna 66, 16-400 Suwałki	17	17
	<b>Ogółem</b>	<b>523</b>	<b>523</b>

Tabela 26. Opracowano na podstawie danych udostępnionych na stronie Okręgowej Komisji Egzaminacyjnej w Łomży

**a) Wyniki egzaminu ustnego**

**Średnie wyniki (w %) uzyskane przez zdających egzamin ustny z języka polskiego i języków obcych nowożytnych w poszczególnych szkołach**

Nazwa szkoły	PO	JA	JF	JH	JN	JR
I LO im. Marii Konopnickiej w Suwałkach	81,8	84,3	78,5	-	90,0	-
II LO im. gen. Zygmunta Podhorskiego w ZS nr 2 w Suwałkach	70,1	74,8	-	80,0	86,5	75,0
III LO im. Alfreda Lityńskiego w ZS nr 1 w Suwałkach	81,1	82,1	100,0	-	57,0	-
IV LO im. gen. bryg. pil. Witolda Urbanowicza w ZS nr 3 w Suwałkach	75,7	66,9	-	-	-	-

Tabela 27. Opracowano na podstawie danych udostępnionych na stronie Okręgowej Komisji Egzaminacyjnej w Łomży

PO – język polski  
 JA – język angielski  
 JF – język francuski  
 JN – język niemiecki  
 JR – język rosyjski

b) Wyniki egzaminu pisemnego

Średnie wyniki uzyskane przez absolwentów poszczególnych szkół, zdających egzamin pisemny z przedmiotów obowiązkowych i wybranych dodatkowo

I LO im. Marii Konopnickiej w Suwałkach

Przedmiot	Poziom egzaminu						Liczba osób, które otrzymały min. 30% z przed. obow.	Liczba laureatów/ finalistów
	podstawowy		rozszerzony		dwujęzyczny			
	Liczba zdających	Średni wynik %	Liczba zdających	Średni wynik %	Liczba zdających	Średni wynik %		
J. polski	181	73,8	68	56,5	-	-	181	2
J. angielski	173	88,5	144	70,8	-	-	173	-
J. francuski	2	74,0	1	58,0	-	-	2	-
J. niemiecki	6	90,0	9	64,4	1	100,0	6	1
Biologia	-	-	36	63,6	-	-	-	-
Chemia	-	-	34	67,9	-	-	-	-
Fizyka	-	-	31	60,3	-	-	-	-
Geografia	-	-	63	56,7	-	-	-	1
Historia	-	-	24	62,5	-	-	-	-
Historia sztuki	-	-	3	60,7	-	-	-	-
Matematyka	181	75,7	89	52,0	-	-	178	-
Wiedza o społeczeństwie	-	-	27	43,6	-	-	-	-
Informatyka	-	-	5	39,6	-	-	-	-

Tabela 28. Opracowano na podstawie danych udostępnionych na stronie Okręgowej Komisji Egzaminacyjnej w Łomży

**II LO im. gen. Zygmunta Podhorskiego w ZS nr 2 w Suwałkach**

Przedmiot	Poziom egzaminu						Liczba osób, które otrzymały min. 30% z przed. obow.	Liczba laureatów/finalistów
	podstawowy		rozszerzony		dwujęzyczny			
	Liczba zdających	Średni wynik %	Liczba zdających	Średni wynik %	Liczba zdających	Średni wynik %		
J. polski	154	70,0	38	64,0	-	-	154	2
J. angielski	151	80,6	90	60,0	-	-	151	-
J. hiszpański	-	-	2	55,0	-	-	-	-
J. niemiecki	1	76,0	1	56,0	-	-	1	-
J. rosyjski	2	66,0	2	41,0	-	-	2	-
Biologia	-	-	30	26,9	-	-	-	-
Chemia	-	-	42	34,6	-	-	-	-
Fizyka	-	-	10	43,4	-	-	-	-
Geografia	-	-	35	47,8	-	-	-	-
Historia	-	-	14	47,6	-	-	-	-
Matematyka	154	68,0	63	43,0	-	-	153	-
Wiedza o społeczeństwie	-	-	7	20,7	-	-	-	-
Informatyka	-	-	12	38,3	-	-	-	-
J. łaciński i kultura antyczna	-	-	1	78,0	-	-	-	-

Tabela 29. Opracowano na podstawie danych udostępnionych na stronie Okręgowej Komisji Egzaminacyjnej w Łomży

**III LO im. Alfreda Lityńskiego w ZS nr 1 w Suwałkach**

Przedmiot	Poziom egzaminu						Liczba osób, które otrzymały min. 30% z przed. obow.	Liczba laureatów/ finalistów
	podstawowy		rozszerzony		dwujęzyczny			
	Liczba zdających	Średni wynik %	Liczba zdających	Średni wynik %	Liczba zdających	Średni wynik %		
J. polski	171	73,7	61	66,9	-	-	171	-
J. angielski	170	86,7	112	69,4	3	82,3	170	-
J. francuski	-	-	1	100,0	-	-	-	1
J. hiszpański	-	-	3	42,0	-	-	-	-
J. niemiecki	1	94,0	6	66,7	-	-	1	-
J. rosyjski	-	-	3	55,3	-	-	-	-
Biologia	-	-	27	65,1	-	-	-	-
Chemia	-	-	29	62,2	-	-	-	-
Filozofia	-	-	1	64,0	-	-	-	-
Fizyka	-	-	25	41,4	-	-	-	-
Geografia	-	-	52	49,7	-	-	-	-
Historia	-	-	12	63,8	-	-	-	-
Historia sztuki	-	-	1	19,0	-	-	-	-
Matematyka	171	69,0	75	39,7	-	-	168	-
Wiedza o społeczeństwie	-	-	25	31,8	-	-	-	-
Informatyka	-	-	3	41,3	-	-	-	-

Tabela 30. Opracowano na podstawie danych udostępnionych na stronie Okręgowej Komisji Egzaminacyjnej w Łomży

**IV LO im. gen. bryg. pil. Witolda Urbanowicza w ZS nr 3 w Suwałkach**

Przedmiot	Poziom egzaminu						Liczba osób, które otrzymały min. 30% z przed. obow.	Liczba laureatów/finalistów
	podstawowy		rozszerzony		dwujęzyczny			
	Liczba zdających	Średni wynik %	Liczba zdających	Średni wynik %	Liczba zdających	Średni wynik %		
J. polski	17	65,4	8	22,3	-	-	17	-
J. angielski	17	75,2	11	45,6	-	-	17	-
Geografia	-	-	4	42,8	-	-	-	-
Historia	-	-	2	50,0	-	-	-	-
Matematyka	17	47,4	1	12,0	-	-	15	-
Wiedza o społeczeństwie	-	-	11	24,8	-	-	-	-

Tabela 31. Opracowano na podstawie danych udostępnionych na stronie Okręgowej Komisji Egzaminacyjnej w Łomży

**c) Wyniki egzaminu pisemnego**

**Średnie wyniki uzyskane przez absolwentów wszystkich szkół w powiecie, zdających egzamin pisemny z przedmiotów obowiązkowych i wybranych dodatkowo**

Przedmiot	Poziom egzaminu						Liczba osób, które otrzymały min. 30% z przed. obow.	Liczba laureatów/finalistów
	podstawowy		rozszerzony		dwujęzyczny			
	Liczba zdających	Średni wynik %	Liczba zdających	Średni wynik %	Liczba zdających	Średni wynik %		
J. polski	646	68,9	192	59,9	-	-	631	4
J. angielski	624	79,4	385	65,3	3	82,3	604	-
J. francuski	2	74,0	2	79,0	-	-	2	1
J. hiszpański	1	92,0	6	44,0	-	-	1	-
J. niemiecki	8	88,8	16	64,8	1	100,0	8	1
J. rosyjski	9	49,3	5	49,6	-	-	7	-
Biologia	-	-	117	43,5	-	-	-	-



Chemia	-	-	105	53,0	-	-	-	-
Filozofia	-	-	1	64,0	-	-	-	-
Fizyka	-	-	66	50,6	-	-	-	-
Geografia	-	-	211	45,4	-	-	-	1
Historia	-	-	60	53,3	-	-	-	-
Historia sztuki	-	-	5	50,2	-	-	-	-
Matematyka	646	62,3	233	44,5	-	-	565	-
Wiedza o społeczeństwie	-	-	80	31,1	-	-	-	-
Informatyka	-	-	20	39,1	-	-	-	-
Język łaciński i kultura antyczna	-	-	1	78,0	-	-	-	-

Tabela 32. Opracowano na podstawie danych udostępnionych na stronie Okręgowej Komisji Egzaminacyjnej w Łomży

WYNIKI EGZAMINU MATURALNEGO 2015 R. PRZYSTĘPUJĄCYCH DO EGZAMINU W „NOWEJ” FORMULE OBOWIĄZUJĄCEJ OD ROKU 2015

Wyniki egzaminu pisemnego

przedmiot	I LO				II LO				III LO				IV LO			
	Poziom egzaminu				Poziom egzaminu				Poziom egzaminu				Poziom egzaminu			
	Podstawowy		Rozszerzony		Podstawowy		Rozszerzony		Podstawowy		Rozszerzony		Podstawowy		Rozszerzony	
	liczba zdających	średni wynik	liczba zdających	średni wynik	liczba zdających	średni wynik	liczba zdających	średni wynik	liczba zdających	średni wynik	liczba zdających	średni wynik	liczba zdających	średni wynik	liczba zdających	średni wynik
J. polski	181	73,8	68	56,5	154	70,0	38	64,0	171	73,7	61	66,9	17	65,4	8	22,3
J. angielski	173	88,5	144	70,8	151	80,6	90	60,0	170	86,7	112	69,4	17	75,2	11	45,6
J. hiszpański	-	-	-	-	-	-	2	55,0	-	-	3	42,0	-	-	-	-
J. francuski	2	74,0	1	58,0	-	-	-	-	-	-	1	100,0	-	-	-	-
J. niemiecki	6	90,0	9	64,4	1	76,0	1	56,0	1	94,0	6	66,7	-	-	-	-
J. rosyjski	-	-	-	-	2	66,0	2	41,0	-	-	3	55,3	-	-	-	-
Biologia	-	-	36	63,6	-	-	30	26,9	-	-	27	65,1	-	-	-	-
Chemia	-	-	34	67,9	-	-	42	34,6	-	-	29	62,2	-	-	-	-
Filozofia	-	-	-	-	-	-	-	-	-	-	1	64,0	-	-	-	-
Fizyka	-	-	31	60,3	-	-	10	43,4	-	-	25	41,4	-	-	-	-
Geografia	-	-	63	56,7	-	-	35	47,8	-	-	52	49,7	-	-	4	42,8
Historia	-	-	24	62,5	-	-	14	47,6	-	-	12	63,8	-	-	2	50,0
Historia sztuki	-	-	3	60,7	-	-	-	-	-	-	1	19,0	-	-	-	-
Matematyka	181	75,7	89	52,0	154	68,0	63	43,0	171	69,0	75	39,7	17	47,4	1	12,0
WOS	-	-	27	43,6	-	-	7	20,7	-	-	25	31,8	-	-	11	24,8
Informatyka	-	-	5	39,6	-	-	12	38,3	-	-	3	41,3	-	-	-	-
J. łaciński i kultura antyczna	-	-	-	-	-	-	1	78,0	-	-	-	-	-	-	-	-

Tabela 33. Opracowano na podstawie danych udostępnionych na stronie Okręgowej Komisji Egzaminacyjnej w Łomży

## **Analiza wyników egzaminu maturalnego**

Analiza wyników egzaminu maturalnego w roku szkolnym 2014/2015 wskazuje, że uzyskane wyniki w suwalskich szkołach są efektem dobrego poziomu nauczania.

W liceach ogólnokształcących wysoka jest zdawalność egzaminu maturalnego. Technika osiągnęły niższe wyniki od liceów ogólnokształcących. Wśród techników najwyższe średnie z języka polskiego części pisemnej oraz języka angielskiego części pisemnej osiągnęło Technikum nr 4, natomiast z matematyki Technikum nr 3. Egzamin maturalny najlepiej napisali uczniowie ILO i III LO.

### **IV.4.Egzamin potwierdzający kwalifikacje zawodowe**

#### **TERMINY EGZAMINU POTWIERDZAJĄCEGO KWALIFIKACJE ZAWODOWE W 2015 r.:**

dla absolwentów wszystkich typów szkół prowadzących kształcenie zawodowe, którzy uzyskali świadectwo ukończenia szkoły **w styczniu:**

1. Etap pisemny

**12 stycznia 2015 r.** (poniedziałek), **godz. 12:00** – dla absolwentów wszystkich typów szkół prowadzących kształcenie zawodowe.

2. Etap praktyczny

**od 13 do 14 stycznia 2015 r.** – dla absolwentów techników, techników uzupełniających i szkół policealnych kształcących w tych samych zawodach, w których kształcą technika,

**od 22 do 31 stycznia 2015 r.** – dla absolwentów zasadniczych szkół zawodowych i szkół policealnych kształcących w tych samych zawodach, w których kształcą zasadnicze szkoły zawodowe.

Przekazanie przez okręgową komisję egzaminacyjną dyplomów do szkół – **27 lutego 2015 r.** (data wydania dyplomów potwierdzających kwalifikacje zawodowe: 27 lutego 2015 r.).

#### **TERMINY EGZAMINU POTWIERDZAJĄCEGO KWALIFIKACJE ZAWODOWE:**

dla absolwentów wszystkich typów szkół prowadzących kształcenie zawodowe, którzy uzyskali świadectwo ukończenia szkoły **w kwietniu lub czerwcu:**

1. Etap pisemny

**15 czerwca 2015 r.** (poniedziałek), **godz. 12:00** – dla absolwentów wszystkich typów szkół prowadzących kształcenie zawodowe.

## 2. Etap praktyczny

**od 16 do 19 czerwca 2015 r.** – dla absolwentów techników, techników uzupełniających i szkół policealnych kształcących w tych samych zawodach, w których kształcą technika,

**od 30 czerwca do 17 lipca 2015 r.** – dla absolwentów zasadniczych szkół zawodowych i szkół policealnych kształcących w tych samych zawodach, w których kształcą zasadnicze szkoły zawodowe.

Przekazanie przez okręgową komisję egzaminacyjną dyplomów do szkół – **28 sierpnia 2015 r.**  
(data wydania dyplomów potwierdzających kwalifikacje zawodowe: 28 sierpnia 2015 r.).

### **TERMINY EGZAMINU POTWIERDZAJĄCEGO KWALIFIKACJE W ZAWODZIE W 2015 R.** (kształcenie według nowej *Podstawy programowej kształcenia w zawodach*):

<b>Sesja 1.: styczeń – luty 2015 r.</b>			
<i>Część pisemna</i>	<i>Część praktyczna</i>		<i>data wydania świadectw potwierdzających kwalifikacje w zawodzie</i>
	<i>w kwalifikacjach, w których jedynym rezultatem jest dokumentacja</i>	<i>w pozostałych kwalifikacjach</i>	
8 stycznia 2015 r.	15 stycznia 2015 r.	od 9 stycznia do 27 lutego 2015 r.	27 marca 2015 r.

Tabela 34. Opracowano na podstawie danych udostępnionych na stronie Okręgowej Komisji Egzaminacyjnej w Łomży

<b>Sesja 2.: maj – lipiec 2015 r.</b>			
<i>Część pisemna</i>	<i>Część praktyczna</i>		<i>data wydania świadectw potwierdzających kwalifikacje w zawodzie.</i>
	<i>w kwalifikacjach, w których jedynym rezultatem jest dokumentacja</i>	<i>w pozostałych kwalifikacjach</i>	
22 czerwca 2015 r.	23 czerwca 2015 r.	od 25 maja do 6 lipca 2015 r.	28 sierpnia 2015 r.

Tabela 35. Opracowano na podstawie danych udostępnionych na stronie Okręgowej Komisji Egzaminacyjnej w Łomży

<b>Sesja 3.: sierpień – październik 2015 r.</b>		
<i>Część pisemna</i>	<i>Część praktyczna</i>	<i>Data wydania świadectw potwierdzających kwalifikacje w zawodzie</i>
8 września 2015 r.	Od 17 sierpnia do 16 października 2015 r.	27 listopada 2015 r.

Tabela 36. Opracowano na podstawie danych udostępnionych na stronie Okręgowej Komisji Egzaminacyjnej w Łomży

# Wyniki egzaminu zawodowego w poszczególnych szkołach prowadzonych przez Miasto Suwałki

## ZESPÓŁ SZKÓŁ NR 4 W SUWAŁKACH

### Technikum nr 4 w Zespole Szkół nr 4 w Suwałkach

W czerwcu 2015 roku w Zespole Szkół nr 4 w Suwałkach odbyły się dwa typy egzaminów zawodowych.

Do egzaminu potwierdzającego kwalifikacje zawodowe (stary egzamin) przystąpili uczniowie kształcący się w zawodach:

- ✓ technik ekonomista,
- ✓ technik handlowiec,
- ✓ technik hotelarstwa,
- ✓ technik organizacji usług gastronomicznych.

Do egzaminu potwierdzającego kwalifikacje w zawodzie (nowy egzamin) przystąpili uczniowie kształcący się w zawodach:

- ✓ technik ekonomista: kwalifikacja A.35 – Planowanie i prowadzenie działalności w organizacji,
- ✓ technik handlowiec: kwalifikacja A.18 – Prowadzenie sprzedaży,
- ✓ technik hotelarstwa: kwalifikacja T.11 – Planowanie i realizacja usług w recepcji,
- ✓ technik żywienia i usług gastronomicznych: kwalifikacja T.6 – Sporządzanie potraw i napojów.

Wyniki egzaminu potwierdzającego kwalifikacje zawodowe w Zespole Szkół nr 4 w Suwałkach według zdawalności i otrzymanych dyplomów w poszczególnych zawodach przedstawia poniższa tabela.

Wyniki egzaminu potwierdzającego kwalifikacje zawodowe w Zespole Szkół nr 4 w Suwałkach według zdawalności i otrzymanych dyplomów w poszczególnych zawodach – czerwiec 2015

Nazwa zawodu	Zdawalność				Dyplomy otrzymało	
	Etap pisemny		Etap praktyczny		Liczba	%*
	Przystąpiło (liczba)	Zdało (%)	Przystąpiło (liczba)	Zdało (%)		
Technik ekonomista	32	96,9	31	96,8	30	96,8
Technik handlowiec	13	100,0	13	92,3	12	92,3
Technik	24	100,0	24	91,7	22	91,7

hotelarstwa						
Technik organizacji usług gastronomicznych	11	100,0	11	72,7	8	72,7
<b>Ogółem</b>	<b>80</b>	<b>98,8</b>	<b>79</b>	<b>91,1</b>	<b>72</b>	<b>91,1</b>

\*liczone wg formuły OKE Łomża (w stosunku do osób, które przystąpiły do etapu praktycznego)

Tabela 37. Opracowano na podstawie danych udostępnionych przez Zespół Szkół nr 4 w Suwałkach

Analiza danych zawartych w tabeli wskazuje, że zdawalność egzaminu potwierdzającego kwalifikacje zawodowe w Zespole Szkół nr 4 w Suwałkach w czerwcu 2015 r. była wysoka. Etap pisemny zdało 98,8% absolwentów, etap praktyczny 91,1% a dyplom otrzymało 91,1% absolwentów. Do etapu praktycznego z przyczyn losowych nie przystąpiła jedna osoba, która przystąpiła wcześniej do etapu pisemnego. Najwyższy wynik egzaminu (mierzony liczbą otrzymanych dyplomów) uzyskano w zawodzie technik ekonomista – 96,8% oraz odpowiednio technik handlowiec – 92,3%, technik hotelarstwa – 91,7%. Najniższy wynik egzaminu (mierzony liczbą otrzymanych dyplomów) uzyskano w zawodzie technik organizacji usług gastronomicznych. Wynosił on 72,7%. Egzamin w tym zawodzie odbywał się po raz pierwszy. W trzech zawodach: technik handlowiec, technik hotelarstwa i technik organizacji usług gastronomicznych 100% przystępujących do egzaminu zdało etap pisemny.

Wyniki egzaminu potwierdzającego kwalifikacje zawodowe w Zespole Szkół nr 4 w Suwałkach według średniego wyniku uzyskanego w poszczególnych zawodach przedstawia poniższa tabela.

Wyniki egzaminu potwierdzającego kwalifikacje zawodowe w Zespole Szkół nr 4 w Suwałkach według średniego wyniku uzyskanego w poszczególnych zawodach – czerwiec 2015

Zawód	Średni wynik w %		Średni wynik w %*
	Etap pisemny część pierwsza minimum 50%	Etap pisemny część druga minimum 30%	Etap praktyczny wymagane minimum 75%
Technik ekonomista	81	80	93
Technik handlowiec	70	73	87
Technik hotelarstwa	65	67	87
Technik organizacji usług gastronomicznych	71	69	75
<b>Ogółem</b>	<b>72</b>	<b>72</b>	<b>86</b>

\*W obliczeniach uwzględniono wyniki tegorocznych absolwentów

Tabela 38. Opracowano na podstawie danych udostępnionych przez Zespół Szkół nr 4 w Suwałkach

Analiza średnich wyników z poszczególnych etapów egzaminu wskazuje, że uczniowie w wysokim stopniu opanowali zagadnienia teoretyczne objęte standardami egzaminacyjnymi.

Średni wynik I części etapu pisemnego dla wszystkich zawodów ogółem wyniósł 72%, podczas gdy minimum wynosi 50%. Najwyższy wynik uzyskano w zawodzie technik ekonomista – 81% oraz odpowiednio technik organizacji i usług gastronomicznych – 71%, technik handlowiec – 70% i technik hotelarstwa – 65%.

Średni wynik II części etapu pisemnego dla wszystkich zawodów ogółem wyniósł 72%, podczas gdy minimum wynosi 30%. Najwyższy wynik uzyskano w zawodzie technik ekonomista – 80% oraz odpowiednio technik handlowiec – 73%, technik organizacji usług gastronomicznych – 71% i technik hotelarstwa – 67%.

Średni wynik etapu praktycznego egzaminu dla wszystkich zawodów ogółem wyniósł 86%, podczas gdy minimum wynosi 75%. Najwyższy wynik 93% uzyskano w zawodzie technik ekonomista oraz odpowiednio technik handlowiec i technik hotelarstwa – 87%, a najniższy w zawodzie technik organizacji usług gastronomicznych – 75%.

W porównaniu z rokiem ubiegłym we wszystkich zawodach poprawił się średni wynik etapu praktycznego :

- w zawodzie technik ekonomista z 87,11% w czerwcu 2014 r. do 93% w czerwcu 2015 r.
- w zawodzie technik handlowiec z 80,75% w czerwcu 2014 r. do 87% w czerwcu 2015 r.
- w zawodzie technik hotelarstwa z 78,92% w czerwcu 2014 r. do 87% w czerwcu 2015 r.

Wyniki egzaminu potwierdzającego kwalifikacje zawodowe w Zespole Szkół nr 4 w Suwałkach w porównaniu z wynikami krajowymi przedstawia poniższa tabela.

Wyniki krajowe egzaminu potwierdzającego kwalifikacje zawodowe i wyniki w Zespole Szkół nr 4 w Suwałkach według zdawalności i otrzymanych dyplomów – czerwiec 2015

Wyniki krajowe		Wyniki szkoły	
Ogółem	Zdało(%)	Zdało (%)	Różnica w stosunku do wyników krajowych
Etap pisemny	84,4*	98,8	+ 14,4
Etap praktyczny	72,2*	91,1	+ 18,9
Dyplomy otrzymało	67,8*	91,1	+23,3
Zawód	W poszczególnych zawodach dyplom otrzymało (%)	W poszczególnych zawodach dyplom otrzymało (%)	Różnica w stosunku do wyników krajowych
Technik ekonomista	84,3	96,8	+ 12,5
Technik handlowiec	74,9	92,3	+ 17,4
Technik hotelarstwa	76,1	91,7	+ 15,6
Technik organizacji usług gastronomicznych	83,2	72,7	- 10,5

\* Wyniki krajowe zdawalności poszczególnych części egzaminu potwierdzającego kwalifikacje zawodowe dotyczą ogółem techników i szkół policealnych w kraju.

Tabela 39. Opracowano na podstawie danych udostępnionych przez Zespół Szkół nr 4 w Suwałkach

Wyniki szkoły zarówno z egzaminu pisemnego jak i praktycznego mierzone są zdawalnością oraz liczbą otrzymanych dyplomów; są wyższe niż wyniki krajowe. Prawdopodobnie ta dotyczy zawodów: technik ekonomista, technik handlowiec i technik hotelarstwa. W przypadku zawodu technik organizacji usług gastronomicznych liczba uzyskanych dyplomów przez uczniów Zespołu Szkół nr 4 w Suwałkach jest niższa w porównaniu z wynikiem krajowym o 10,5 punktu %. Należy podkreślić, że zdecydowanie zwiększyła się różnica wyników szkoły w porównaniu z wynikiem kraju w zawodzie technik handlowiec z +1,88 punktu% w czerwcu 2014 r. do 17,4 punktu% w czerwcu roku 2015.

Wyniki egzaminu potwierdzającego kwalifikacje zawodowe w Zespole Szkół nr 4 w Suwałkach w porównaniu z wynikami województwa podlaskiego przedstawia poniższa tabela.

Wyniki województwa podlaskiego egzaminu potwierdzającego kwalifikacje zawodowe i wyniki w Zespole Szkół nr 4 w Suwałkach według otrzymanych dyplomów – czerwiec 2015

Wyniki województwa podlaskiego		Wyniki szkoły	
Zawód	W poszczególnych zawodach dyplom otrzymało (%)	W poszczególnych zawodach dyplom otrzymało (%)	Różnica w stosunku do wyników województwa podlaskiego
Technik ekonomista	85,5	96,8	+ 11,3
Technik handlowiec	82	92,3	+ 10,3
Technik hotelarstwa	68	91,7	+ 23,7
Technik organizacji usług gastronomicznych	78,5	72,7	-5,8
<b>Ogółem (wszystkie zawody w województwie)</b>	<b>63,9</b>	<b>91,1</b>	<b>+27,2</b>

Tabela 40. Opracowano na podstawie danych udostępnionych przez Zespół Szkół nr 4 w Suwałkach

W województwie podlaskim 63,9% uczniów otrzymało dyplom potwierdzający kwalifikacje zawodowe. W Zespole Szkół nr 4 w Suwałkach wynik ten jest wyższy o 27,2 punktu %. Najwyższa różnica występuje w zawodzie technik hotelarstwa – 23,7 punktu %. Również wyniki wyższe od wyników województwa podlaskiego uzyskali uczniowie kształcący się w zawodach technik ekonomista o 11,3 punktu % i technik handlowiec o 10,3 punktu %. Jedynie liczba uzyskanych dyplomów przez uczniów kształcących się w zawodzie technik organizacji usług gastronomicznych jest niższa w porównaniu z wynikiem województwa podlaskiego. Różnica ta wynosi 5,8 punktu %.



## **Wnioski:**

1. Liczba uczniów, którzy uzyskali dyplom potwierdzający kwalifikacje zawodowe jest porównywalna z rokiem 2014 i kształtuje się na poziomie 91,1%.

Egzaminu nie zdało 8 uczniów, w tym jedna osoba, która etap pisemny zdała, ale z przyczyn losowych nie przystąpiła do etapu praktycznego. Z dokumentacji przebiegu nauczania pozostałych siedmiu absolwentów wynika, że:

- w zawodach technik ekonomista, technik handlowiec i technik hotelarstwa (4 osoby) w trakcie nauki z przedmiotów objętych egzaminem uczniowie uzyskiwali oceny dopuszczające. Poza tym uczniowie w zawodzie technik hotelarstwa opuścili w klasie czwartej ok. 40% zajęć,
- w zawodzie technik organizacji usług gastronomicznych (3 osoby) w trakcie nauki osoby te z przedmiotów objętych egzaminem uzyskiwały oceny dostateczne lub dobre. Jednak opuściły w klasie czwartej ok. 30% zajęć. Z wywiadu z nauczycielami przedmiotów zawodowych wynika, że uczniowie nie korzystali też z prowadzonych dodatkowych zajęć.

2. Zdawalność egzaminu w poszczególnych zawodach jest różna. Wzrost liczby otrzymanych dyplomów wystąpił w zawodach:

- technik ekonomista z 96,3% w 2014 r. do 96,8 % w roku 2015,
- technik handlowiec z 75 % w 2014 r. do 92,3% w roku 2015,
- technik hotelarstwa z 88% w 2014 r. do 91,7% w roku 2015.

Niski wynik uzyskali uczniowie kształcący się w zawodzie technik organizacji usług gastronomicznych. Wynik ten w dużym stopniu obniżył wynik ogółem.

3. Wyniki szkoły, na tle wyników krajowych oraz województwa podlaskiego, są korzystne, z wyjątkiem wyników uczniów kształcących się w zawodzie technik organizacji usług gastronomicznych. Egzamin w tym zawodzie odbył się po raz pierwszy.

4. W porównaniu z rokiem 2014 we wszystkich zawodach poprawił się średni wynik etapu praktycznego. Wprowadzony program poprawiający efektywność kształcenia w zawodzie technik ekonomista i technik handlowiec przyniósł oczekiwany rezultat.

5. W roku szkolnym 2014/2015 odbyły się dwa próbne egzaminy potwierdzające kwalifikacje zawodowe. Przeprowadzone egzaminy, ich analiza, omówienie wyników z uczniami i dodatkowa praca na konsultacjach prowadzonych przez nauczycieli przedmiotów zawodowych przyniosły oczekiwany efekt w zawodach technik ekonomista, technik handlowiec i technik hotelarstwa.

## Egzamin potwierdzający kwalifikacje zawodowe – nowy egzamin

Do egzaminu **potwierdzającego kwalifikacje w zawodzie** w Zespole Szkół nr 4 w Suwałkach w czerwcu 2015 r. przystąpiło 78 uczniów klas trzecich technikum. Wyniki tego egzaminu według zdawalności i otrzymanych świadectw potwierdzających kwalifikacje w zawodzie przedstawia poniższa tabela.

Wyniki egzaminu potwierdzającego kwalifikacje w zawodzie w Zespole Szkół nr 4 w Suwałkach według zdawalności i otrzymanych świadectw potwierdzających kwalifikacje w poszczególnych zawodach – czerwiec 2015

Nazwa kwalifikacji	Zdawalność				Świadectwo potwierdzające kwalifikacje w zawodzie otrzymało	
	Część pisemna		Część praktyczna		Liczba	%
	Przystąpiło (liczba)	Zdało (%)	Przystąpiło (liczba)	Zdało (%)		
A.18 Prowadzenie sprzedaży	13	100	13	100	13	100
A.35 Planowanie i prowadzenie działalności w organizacji	27	100	27	96,3	26	96,3
T.6 Sporządzanie potraw i napojów	14	71,4	14	100	10	71,4
T.11 Planowanie i realizacja usług w recepcji	24	100	24	95,8	23	98,5
<b>Ogółem</b>	<b>78</b>	<b>94,9</b>	<b>78</b>	<b>97,4</b>	<b>72</b>	<b>92,3</b>

Tabela 41. Opracowano na podstawie danych udostępnionych przez Zespół Szkół nr 4 w Suwałkach

Z danych umieszczonych w powyższej tabeli wynika, że część pisemną egzaminu zdało 94,9% uczniów część praktyczną 97,4%, a świadectwo potwierdzające kwalifikacje w zawodzie otrzymało 92,3% uczniów.

Bardzo wysoka zdawalność wystąpiła w części pisemnej. W przypadku trzech kwalifikacji: A.35, A18. i T.11 – 100% uczniów zdało egzamin. Najniższy wynik zdawalności części pisemnej egzaminu uzyskano w kwalifikacji T.6.

Wysokie wyniki zdawalności wystąpiły w części praktycznej egzaminu. Zdawalność w 100% wystąpiła w dwóch kwalifikacjach: A.18 Prowadzenie sprzedaży i T.6 Sporządzanie potraw i napojów. W pozostałych kwalifikacjach zdawalność była powyżej 95%.

Uczniowie zdający egzamin z kwalifikacji T.6 Sporządzanie potraw i napojów uzyskali najniższy wynik z części teoretycznej, a zdecydowanie lepszy wynik osiągnęli z części praktycznej – 100%.

Najlepszy wynik egzaminu osiągnęli uczniowie zdający z kwalifikacji A.18 Prowadzenie sprzedaży – wszyscy zdali w 100% obie części egzaminu i w 100% otrzymali świadectwo potwierdzające kwalifikacje w zawodzie.

Wysoki wynik uzyskano w przypadku kwalifikacji T.11 Planowanie i realizacja usług w recepcji – świadectwo potwierdzające kwalifikacje w zawodzie otrzymało 98,5% uczniów oraz w kwalifikacji A.35 Planowanie i prowadzenie działalności w organizacji – świadectwo potwierdzające kwalifikacje w zawodzie otrzymało uczniów 98,5%.

Dyplom otrzymało 71,4% uczniów zdających egzamin z kwalifikacji T.6 Sporządzanie potraw i napojów.

Średni wynik egzaminu potwierdzającego kwalifikacje w zawodzie w Zespole Szkół nr 4 w Suwałkach przedstawia poniższa tabela.

Wyniki egzaminu potwierdzającego kwalifikacje w zawodzie w Zespole Szkół nr 4 w Suwałkach według średniego wyniku uzyskanego w poszczególnych kwalifikacjach – czerwiec 2015

Kwalifikacja	Średni wynik w %	
	Część pisemna minimum 50%	Część praktyczna minimum 75%
A.18 Prowadzenie sprzedaży	84	98
A.35 Planowanie i prowadzenie działalności w organizacji	78	92
T.6 Sporządzanie potraw i napojów	57	95
T.11 Planowanie i realizacja usług w recepcji	79	90
<b>Ogółem</b>	<b>74,5</b>	<b>93,8</b>

Tabela 42. Opracowano na podstawie danych udostępnionych przez Zespół Szkół nr 4 w Suwałkach

Średni wynik części pisemnej egzaminu wyniósł 74,5%. Najwyższy wynik średni uzyskano z kwalifikacji A.18 Prowadzenie sprzedaży – 84% oraz odpowiednio T.11 Planowanie i realizacja usług w recepcji – 79% i A.35 Planowanie i prowadzenie działalności w organizacji – 78%. Najniższy średni wynik części pisemnej wynosił 57% i uzyskali go uczniowie zdający z kwalifikacji T.6 Sporządzanie potraw i napojów.

Średni wynik części praktycznej egzaminu wyniósł 93,8%. Ponownie, najwyższy średni wynik uzyskano z kwalifikacji A.18 Prowadzenie sprzedaży – wynosił 98%. We wszystkich pozostałych kwalifikacjach średni wynik części praktycznej był wyższy od 90%.

Średni wynik z części praktycznej we wszystkich kwalifikacjach był wyższy w porównaniu ze średnim wynikiem części pisemnej. Największa różnica wystąpiła w kwalifikacji T.6

Sporządzanie potraw i napojów: średni wynik części pisemnej – 57%, a z części praktycznej – 95%.

Wyniki egzaminu potwierdzającego kwalifikacje w zawodzie w Zespole Szkół nr 4 w Suwałkach porównano z wynikami krajowymi oraz z wynikami województwa podlaskiego.

Wyniki krajowe egzaminu potwierdzającego kwalifikacje w zawodzie i wyniki w Zespole Szkół nr 4 w Suwałkach według zdawalności i otrzymanych świadectw potwierdzających kwalifikacje w zawodzie – czerwiec 2015

Kwalifikacja	Zdawalność	Wynik krajowy w %	Wynik szkoły w %	Różnica
A.18 Prowadzenie sprzedaży	Część pisemna	93,6	100	+6,4
	Część praktyczna	86,4	100	+13,6
	Świadectwo potwierdzające kwalifikacje w zawodzie otrzymało	82,6	100	+17,4
A.35 Planowanie i prowadzenie działalności w organizacji	Część pisemna	93,5	100	+6,5
	Część praktyczna	86,9	96,3	+9,4
	Świadectwo potwierdzające kwalifikacje w zawodzie otrzymało	84,5	96,3	+11,8
T.6 Sporządzanie potraw i napojów	Część pisemna	65,3	71,4	+6,1
	Część praktyczna	97,9	100	+2,1
	Świadectwo potwierdzające kwalifikacje w zawodzie otrzymało	65,0	71,4	+6,4
T.11 Planowanie i realizacja usług w recepcji	Część pisemna	97,1	100	+2,9
	Część praktyczna	83,8	95,8	+12
	Świadectwo potwierdzające kwalifikacje w zawodzie otrzymało	84,3	95,8	+11,5
<b>Ogółem</b>	<b>Zdało część pisemną</b>	<b>82,86</b>	<b>94,9</b>	<b>+12,04</b>
	<b>Zdało część praktyczną</b>	<b>83,88</b>	<b>97,4</b>	<b>+13,52</b>
	<b>Otrzymało świadectwo potwierdzające kwalifikacje w zawodzie</b>	<b>72,23</b>	<b>92,3</b>	<b>+20,07</b>

Tabela 43. Opracowano na podstawie danych udostępnionych przez Zespół Szkół nr 4 w Suwałkach

W części pisemnej egzaminu najkorzystniejsza zdawalność w stosunku do wyniku krajowego wystąpiła w kwalifikacji A.35 Planowanie i prowadzenie działalności w organizacji i była wyższa od wyniku krajowego o 6,5 punktu %. Najmniejsza różnica wyniku średniego w stosunku do krajowego wystąpiła w kwalifikacji T.11 Planowanie i realizacja usług w recepcji: +2,9 punktu %, ale należy zauważyć, że szkolna zdawalność była na poziomie 100%.

W części praktycznej egzaminu najkorzystniejsza zdawalność w stosunku do wyniku krajowego wystąpiła w kwalifikacji A.18 Prowadzenie sprzedaży – wyższa od wyniku krajowego o 13,6 punktu %.

Najmniejsza różnica wyniku średniego w części praktycznej w stosunku do krajowego wystąpiła w kwalifikacji T.6 Sporządzanie potraw i napojów, ale szkolna zdawalność wyniosła 100%.

Również z porównania wyników szkoły z wynikami szkół z województwa podlaskiego wynika, że we wszystkich aspektach, tj. zdawalność części pisemnej, zdawalność części praktycznej, otrzymane świadectwa potwierdzające kwalifikacje w zawodzie we wszystkich kwalifikacjach są wyższe.

Wyniki województwa podlaskiego egzaminu potwierdzającego kwalifikacje w zawodzie i wyniki w Zespole Szkół nr 4 w Suwałkach, według zdawalności i otrzymanych świadectw potwierdzających kwalifikacje w zawodzie – czerwiec 2015

Kwalifikacja	Zdawalność	Wynik województwa w %	Wynik szkoły w %	Różnica
A.18 Prowadzenie sprzedaży	Część pisemna	97,2	100	+2,8
	Część praktyczna	96	100	+4
	Świadectwo potwierdzające kwalifikacje w zawodzie otrzymało	93,1	100	+6,9
A.35 Planowanie i prowadzenie działalności w organizacji	Część pisemna	93,9	100	+6,1
	Część praktyczna	81,5	96,3	+14,8
	Świadectwo potwierdzające kwalifikacje w zawodzie otrzymało	79,7	96,3	+16,6
T.6 Sporządzanie potraw i napojów	Część pisemna	64,4	71,4	+7
	Część praktyczna	99,4	100	+0,6
	Świadectwo potwierdzające kwalifikacje w zawodzie otrzymało	65,3	71,4	+6,1
T.11 Planowanie i realizacja usług w recepcji	Część pisemna	96,2	100	+3,8
	Część praktyczna	89,9	95,8	+5,9
	Świadectwo potwierdzające kwalifikacje w zawodzie otrzymało	88,2	95,8	+7,6
<b>Ogółem</b>	<b>Zdało część pisemną</b>	<b>81,9</b>	<b>94,9</b>	<b>+13</b>
	<b>Zdało część praktyczną</b>	<b>87,1</b>	<b>97,4</b>	<b>+10,3</b>
	<b>Otrzymało świadectwo potwierdzające kwalifikacje w zawodzie</b>	<b>73,3</b>	<b>92,3</b>	<b>+19,0</b>

Tabela 44. Opracowano na podstawie danych udostępnionych przez Zespół Szkół nr 4 w Suwałkach

W części pisemnej egzaminu najkorzystniejsza zdawalność w stosunku do wyniku województwa podlaskiego wystąpiła w kwalifikacji T.6 Sporządzanie potraw i napojów. Była ona wyższa od wyników województwa o 7 punktów %, chociaż w szkole z 14 osób zdających tę kwalifikację zdało tylko 10. W pozostałych kwalifikacjach różnice w zdawalności w szkole, w porównaniu ze zdawalnością w województwie, były niższe.

W części praktycznej egzaminu najkorzystniejsza zdawalność w stosunku do wyniku województwa podlaskiego wystąpiła w kwalifikacji A.35 Planowanie i prowadzenie działalności w organizacji – była wyższa od wyników województwa o 14,8 punktu %. Najmniejsze różnice wystąpiły w kwalifikacjach: A.18 Prowadzenie sprzedaży i w T.6 Sporządzanie potraw i napojów, czyli w tych, w których zdawalność w szkole wynosiła 100%.

### **Wnioski:**

1. Analiza wyników wskazuje, że w Zespole Szkół nr 4 w Suwałkach zdawalność egzaminu potwierdzającego kwalifikacje w zawodzie była bardzo wysoka. Świadectwo potwierdzające kwalifikacje otrzymało 92,3% uczniów. Jest to wynik o 20,07 punktu % wyższy w porównaniu z wynikiem kraju i o 19 punktów % wyższy w porównaniu z wynikiem województwa podlaskiego.
2. Uczniowie zdający egzamin z kwalifikacji A.18 Prowadzenie sprzedaży w 100% otrzymali świadectwo potwierdzające kwalifikacje w zawodzie.
3. We wszystkich kwalifikacjach zdawalność części pisemnej oraz części praktycznej jest wyższa w porównaniu z wynikami kraju i województwa podlaskiego.
4. Egzaminu nie zdało 6 uczniów:
  - kwalifikacji A.35 nie zdała jedna osoba, w trakcie nauki osoba ta z przedmiotów objętych egzaminem uzyskała oceny dobre, w klasie trzeciej opuściła ok. 26% zajęć lekcyjnych,
  - kwalifikacji T.11 nie zdała jedna osoba z orzeczeniem o potrzebie kształcenia specjalnego,
  - kwalifikacji T.6 nie zdały cztery osoby, chociaż w trakcie nauki uzyskiwały oceny dobre z przedmiotów objętych egzaminem, a ich absencja w klasie trzeciej kształtowała się w granicach 20-27%, z wywiadu z nauczycielami przedmiotów zawodowych wynika, że osoby te nie korzystały z prowadzonych zajęć dodatkowych.
5. We wszystkich kwalifikacjach średni wynik części praktycznej jest wyższy od średniego wyniku części teoretycznej.
6. W roku szkolnym 2014/2015 odbyły się dwa próbne egzaminy potwierdzające kwalifikacje w zawodzie. Wyniki przeprowadzonych egzaminów próbnych poddano szczegółowej analizie i omówiono z uczniami. Na zajęciach lekcyjnych i zajęciach dodatkowych powrócono do tych zagadnień, które według diagnoz przysparzały uczniom największych trudności. Działania nauczycieli, wytężona praca uczniów i współpraca z rodzicami przyniosły oczekiwane efekty.

## **ZESPÓŁ SZKÓŁ NR 6 IM. KAROLA BRZOSTOWSKIEGO W SUWAŁKACH**

**Technikum nr 2 w Zespole Szkół nr 6 im. Karola Brzostowskiego w Suwałkach**

Nazwa zawodu	Zdawalność				Dyplomy otrzymało	
	Etap pisemny		Etap praktyczny			
	Przystąpiło (liczba)	Zdało (%)	Przystąpiło (liczba)	Zdało (%)	Liczba	%
technik mechanik	6	66,6	6	100	4	66,6
technik technologii drewna	5	100	5	100	5	100
technik pojazdów samochodowych	21	52,3	21	85,7	11	52,4
technik informatyk	19	100	19	94,7	18	94,7
technik obsługi turystycznej	11	100	11	36,3	4	36,3
technik organizacji reklamy	10	90	10	100	9	90
technik spedytor	9	88,8	9	55,5	5	55,5
technik logistik	16	81,2	16	37,5	5	31,2
<b>Ogółem</b>	<b>97</b>	<b>82,4</b>	<b>97</b>	<b>74,2</b>	<b>61</b>	<b>62,8</b>

Tabela 45. Opracowano na podstawie danych udostępnionych przez Zespół Szkół nr 6 im. K. Brzostowskiego w Suwałkach

Zawód	Średni wynik		Średni wynik
	Etap pisemny część pierwsza minimum 50%	Etap pisemny część druga minimum 30%	Etap praktyczny wymagane minimum 75%
technik mechanik	66,6	100	100
technik technologii drewna	100	100	100
technik pojazdów samochodowych	52,3	100	85,7
technik informatyk	100	100	94,7
technik obsługi turystycznej	100	100	36,3
technik organizacji reklamy	90	100	100

technik spedytor	88,8	100	55,5
technik logistyk	81,2	100	37,5
<b>Ogółem</b>	<b>82,4</b>	<b>100</b>	<b>74,2</b>

Tabela 46. Opracowano na podstawie danych udostępnionych przez Zespół Szkół nr 6 im. K. Brzostowskiego w Suwałkach

Wyniki krajowe		Wyniki szkoły	
Ogółem	Zdało (%)	Zdało (%)	Różnica w stosunku do wyników krajowych
<b>Etap pisemny</b>	84,4	82,5	-1,9
<b>Etap praktyczny</b>	69,9	72	+2,1
<b>Dyplomy otrzymało</b>	67,8	63,5	-4,3
Zawód	W poszczególnych zawodach dyplom otrzymało (%):	W poszczególnych zawodach dyplom otrzymało (%):	Różnica w stosunku do wyników krajowych
technik mechanik	67	66,6	-0,4
technik technologii drewna	59,2	100	<b>+40,8</b>
technik pojazdów samochodowych	44,9	52,4	+7,5
technik informatyk	67,5	94,7	<b>+27,2</b>
technik obsługi turystycznej	54,9	36,3	-18,6
technik organizacji reklamy	75,8	90	+14,2
technik spedytor	73,3	55,5	-17,8
technik logistyk	80	31,2	-48,8
Wyniki województwa podlaskiego		Wyniki szkoły	
Zawód	W poszczególnych zawodach dyplom otrzymało (%):	W poszczególnych zawodach dyplom otrzymało (%):	Różnica w stosunku do wyników w województwie
technik mechanik	50	66,6	<b>+16,6</b>
technik technologii drewna	54,2	100	<b>+45,8</b>



technik pojazdów samochodowych	46,8	52,4	<b>+5,6</b>
technik informatyk	64	94,7	<b>+30,7</b>
technik obsługi turystycznej	58	36,3	-21,7
technik organizacji reklamy	71,7	90	<b>+18,3</b>
technik spedytor	50	55,5	<b>+5,5</b>
technik logistyk	66,1	31,2	-34,9

Tabela 47. Opracowano na podstawie danych udostępnionych przez Zespół Szkół nr 6 im. K. Brzostowskiego w Suwałkach

W **Zasadniczej Szkole Zawodowej nr 2** w roku szkolnym 2014/2015 nie było absolwentów.

Analiza wyników egzaminów zawodowych pokazuje, że najlepsze wyniki uczniowie osiągają w zawodach, które kształcone są od wielu lat w szkole. Sukcesy, w porównaniu z wynikami w kraju i w województwie, odnieśli absolwenci, kształcący się w zawodach technik technologii drewna, technik pojazdów samochodowych, technik informatyk. Największy problem ze zdawalnością mają uczniowie, kształcący się w zawodzie technik logistyk.

#### **Zadania do wdrożenia w roku szkolnym 2015/2016:**

- realizować zajęcia dodatkowe – przygotowujące do egzaminów zewnętrznych i koła zainteresowań w ramach godzin wynikających z art. 42 ust. 2 KN,
- monitorować efekty nauczania przez wszystkie lata nauki (prowadzenie statystyki z wynikami egzaminu gimnazjalnego; ocenami śródrocznymi i rocznymi),
- kontynuować stosowanie procedury zapobiegającej „wagarom”,
- poprawić współpracę nauczycieli tj. m.in. organizować efektywne spotkania zespołów – rozwiązywanie problemów, wspieranie nauczycieli osiągających słabsze wyniki nauczania, dzielić się doświadczeniem, dawać przykłady „dobrych praktyk”, wymieniać się poglądami i szukać wspólnych rozwiązań,
- kontynuować prowadzenie nadzoru pedagogicznego poprzez formę obserwacji zajęć „spacer edukacyjny”, monitorować wdrażanie nabytych przez nauczycieli umiejętności metodycznych i merytorycznych w czasie form doskonalenia i wspomagania pracy nauczycieli,
- wzmocnić nadzór pedagogiczny nad realizacją efektów kształcenia w zawodzie technik logistyk.

## ZESPÓŁ SZKÓŁ TECHNICZNYCH W SUWAŁKACH

**Technikum nr 3 i Zasadnicza Szkoła Zawodowa nr 2 w Zespole Szkół Technicznych w Suwałkach**

### Egzamin potwierdzający kwalifikacje zawodowe – stary egzamin

Nazwa zawodu	Zdawalność						Dyplomy otrzymało	
	Etap pisemny			Etap praktyczny				
	Przystąpiło (liczba)	Zdało (%)		Przystąpiło (liczba)	Zdało (%)		Liczba	%
technik budownictwa	45	39	86,7%	42	41	97,6%	39	86,7
technik mechanik	18	11	61,1%	18	17	94,4%	11	61,1
technik cyfrowych procesów graficznych	19	19	100%	20	14	70%	14	70,0
technik urządzeń sanitarnych	9	8	88,9%	9	2	22,2%	2	22,2
technik elektryk	18	7	37,5%	18	0	0%	0	0
technik teleinformatyk	23	19	82,6%	23	14	60,9%	13	56,5
technik elektronik	8	3	37,5%	9	2	33,3%	1	11,1
technik mechatronik	21	18	85,7%	18	9	50%	7	33,3
ślusarz	1	1	100%	Zdał rok temu	1	100%	1	100
<b>Ogółem</b>	<b>162</b>	<b>125</b>	<b>77,2%</b>	<b>157</b>	<b>99</b>	<b>63,1%</b>	<b>88</b>	<b>54,3</b>

Tabela 48. Opracowano na podstawie danych udostępnionych przez Zespół Szkół Technicznych w Suwałkach

Zawód	Średni wynik		Średni wynik
	Etap pisemny część pierwsza minimum 50%	Etap pisemny część druga minimum 30%	Etap praktyczny wymagane minimum 75%
technik budownictwa	65	70,2	89,1

technik mechanik	59,1	62,2	86,2
technik cyfrowych procesów graficznych	76	65	62,5
technik urządzeń sanitarnych	57,3	55	61,8
technik elektryk	44	54,7	27
technik teleinformatyk	61	67	69
technik elektronik	46	65,6	44,6
technik mechatronik	56	68,8	68,3
ślusarz	54	65	Zdał rok wcześniej
<b>Ogółem</b>	<b>57,6</b>	<b>63,7</b>	<b>63,6</b>

Tabela 49. Opracowano na podstawie danych udostępnionych przez Zespół Szkół Technicznych w Suwałkach

Wyniki krajowe		Wyniki szkoły	
Ogółem	Zdało (%)	Zdało (%)	Różnica w stosunku do wyników krajowych
Etap pisemny	84,4	77,2	-7,2
Etap praktyczny	72,2	63,1	-9,1
Dyplomy otrzymało	67,8	54,3	-13,5
Zawód	W poszczególnych zawodach dyplom otrzymało (%):	W poszczególnych zawodach dyplom otrzymało (%):	Różnica w stosunku do wyników krajowych
technik budownictwa	75,8	86,7	+10,9
technik mechanik	67,0	61,1	-5,9
technik cyfrowych procesów graficznych	49,7	70,0	+20,3
technik urządzeń sanitarnych	50,3	22,2	-28,1
technik elektryk	51,0	0	-51,0
technik teleinformatyk	52,5	56,5	+4,0
technik elektronik	48,8	11,1	-37,7
technik mechatronik	44,5	33,3	-11,2
Wyniki województwa podlaskiego		Wyniki szkoły	

Ogółem	Zdało %	Zdało%	Różnica w stosunku do wyników województwa
Etap pisemny	81,4	77,2	- 4,2
Etap praktyczny	69,5	63,1	- 4,4
Dyplomy otrzymało	63,9	54,3	- 9,6
Zawód	W poszczególnych zawodach dyplom otrzymało (%):	W poszczególnych zawodach dyplom otrzymało (%):	Różnica w stosunku do wyników województwa
technik budownictwa	81,9	86,7	+4,8
technik mechanik	50,0	61,1	+11,1
technik cyfrowych procesów graficznych	70,2	70,0	-0,2
technik urządzeń sanitarnych	69,6	22,2	-47,4
technik elektryk	52,0	0	-52,0
technik teleinformatyk	70,0	56,5	-13,5
technik elektronik	54,8	11,1	-43,7
technik mechatronik	31,0	33,3	+2,3

Tabela 50. Opracowano na podstawie danych udostępnionych przez Zespół Szkół Technicznych w Suwałkach

### **Wnioski:**

Wnioski z analizy posłużyły do planowania pracy na nowy rok szkolny. Pomimo tego, że tzw. stary egzamin był zdawany po raz ostatni, jego elementy występują przy potwierdzaniu poszczególnych kwalifikacji na egzaminie przeprowadzonym według nowej podstawy programowej.

Z dotychczasowych doświadczeń w pracy z uczniami wg starej podstawy programowej wynika, że szczególnie skuteczna okazała się praca metodą projektu indywidualnego. Zmodyfikowane zadanie projektowe, przygotowujące do etapu praktycznego, może być równie skutecznym narzędziem w przygotowaniu uczniów do potwierdzania kwalifikacji w zawodach.

Słabiej niż etap praktyczny wypadły wyniki etapu pisemnego. W celu ich podwyższenia zacieśniono współpracę nauczycieli w ramach zespołów przedmiotowych przy opracowywaniu rozkładów materiału i wymagań edukacyjnych, dokładniej określono zakres odpowiedzialności

za realizację poszczególnych treści programowych, zaplanowano etapowe monitorowanie stopnia przygotowania uczniów do potwierdzania kwalifikacji w zawodzie.

### Egzamin potwierdzający kwalifikacje w zawodzie – nowy egzamin

Nazwa zawodu	Zdawalność						Świadectwo otrzymało	
	Etap pisemny			Etap praktyczny				
	Przystąpiło (liczba)	Zdało liczba	%	Przystąpiło (liczba)	Zdało liczba	%	Liczba	%
technik budownictwa, kwalifikacja B.18. Wykonywanie robót murarskich i tynkarskich.	44	44	100%	44	44	100%	44	100
technik budownictwa, kwalifikacja B.33. organizowanie i kontrolowanie robót budowlanych.	44	41	93,18%	42	20	47,7%	18	40,9
technik mechanik, kwalifikacja M.17. Montaż i obsługa maszyn i urządzeń	9	8	88,9%	9	9	100%	8	88,9
technik mechanik, kwalifikacja M.20. Wykonywanie i naprawa elementów maszyn, urządzeń i narzędzi	12	12	100%	11	11	100%	11	91,7
technik cyfrowych procesów graficznych Kw. A.25. Wykonywanie i realizacja projektów multimedialnych	13	10	76,9%	13	8	61,5%	5	38,5
technik urządzeń sanitarnych B.8. Wykonywanie robót związanych z montażem i remontem instalacji sanitarnych	9	8	88,9%	9	9	100%	8	88,9

technik rządzeń sanitarnych B.9. Wykonywanie robót związanych z montażem i remontem instalacji sanitarnych	6	3	50%	7	6	85,7%	3	42,9
technik elektryk, kwalifikacja E.7. montaż maszyn i urządzeń elektrycznych	24	6	25%	24	7	29,2%	3	12,5
technik teleinformatyk, kwalifikacja E.13. projektowanie lokalnych sieci komputerowych i administrowanie sieciami	28	21	75%	28	27	96,4	20	71,4
technik teleinformatyk, kwalifikacja E.15. Uruchamianie oraz utrzymanie terminali i przyłączy abonenckich	53	21	39,6%	53	53	100%	21	39,6
technik elektronik, kwalifikacja E.6. wykonywanie instalacji urządzeń elektronicznych	14	14	100%	14	14	100%	14	100%
technik mechatronik, kwalifikacja E.3. montaż urządzeń i systemów mechatronicznych	25	23	92%	25	25	100%	23	92
technik mechatronik, kwalifikacja E.18. eksploatacja urządzeń i systemów mechatronicznych	25	12	48%	25	18	75%	9	36

monter zabudowy i robót wykończeniowych w budownictwie - kwalifikacja B.7. Wykonywanie robót posadzkarsko-okładzinowych.	15	13	86,7%	15	15	100%	13	86,7
monter zabudowy i robót wykończeniowych w budownictwie - kwalifikacja B.5. montaż systemów suchej zabudowy	18	7	38,9%	18	18	100%	7	38,9
<b>Ogółem</b>	<b>339</b>	<b>243</b>	<b>71,7%</b>	<b>337</b>	<b>284</b>	<b>84,3%</b>	<b>207</b>	<b>61,1</b>

Tabela 51. Opracowano na podstawie danych udostępnionych przez Zespół Szkół Technicznych w Suwałkach

Zawód	Średni wynik	
	Etap pisemny część pierwsza minimum 50%	Etap praktyczny wymagane minimum 75%
technik budownictwa, kwalifikacja B.18. Wykonywanie robót murarskich i tynkarskich.	77,1	95,4
technik budownictwa, kwalifikacja B.33. Organizowanie i kontrolowanie robót budowlanych.	69,6	75
technik mechanik, kwalifikacja M.17. Montaż i obsługa maszyn i urządzeń	66,6	93,7
technik mechanik, kwalifikacja M.20. Wykonywanie i naprawa elementów maszyn, urządzeń i narzędzi	69,75	85,3
technik cyfrowych procesów graficznych, Kwalifikacja A.25. Wykonywanie i realizacja projektów multimedialnych	63	65,5
technik urządzeń sanitarnych, kwalifikacja - B.8. Wykonywanie robót związanych z montażem i remontem instalacji sanitarnych	57,7	92,5
technik urządzeń sanitarnych, kwalifikacja - B.9. Wykonywanie robót związanych z montażem i remontem instalacji sanitarnych	53	90
technik elektryk, kwalifikacja E.7. Montaż maszyn i urządzeń elektrycznych	42,6	62,4

technik teleinformatyk, kwalifikacja E.13. Projektowanie lokalnych sieci komputerowych i administrowanie sieciami	58,9	96,8
technik teleinformatyk, kwalifikacja E.15. Technik teleinformatyk, kwalifikacja E.15. Uruchamianie oraz utrzymanie terminali i przyłączy abonenckich	47	96
technik elektronik, kwalifikacja E.6. Wykonywanie instalacji urządzeń elektronicznych	65	95
technik mechatronik, kwalifikacja E.3. Montaż urządzeń i systemów mechatronicznych	63,2	87,8
technik mechatronik, kwalifikacja E.18. Eksploatacja urządzeń i systemów mechatronicznych	48,7	77,1
monter zabudowy i robót wykończeniowych w budownictwie - kwalifikacja B.7. Wykonywanie robót posadzkarsko-okładzinowych.	60,7	97,5
monter zabudowy i robót wykończeniowych w budownictwie - kwalifikacja B.5. Montaż systemów suchej zabudowy	46,7	94,8
<b>Ogółem 15 kwalifikacji</b>	<b>59,3</b>	<b>86,97</b>

Tabela 52. Opracowano na podstawie danych udostępnionych przez Zespół Szkół Technicznych w Suwałkach

Wyniki krajowe		Wyniki szkoły	
Ogółem	Zdało (%)	Zdało (%)	Różnica w stosunku do wyników krajowych
Etap pisemny	82,86	71,7	-11,16
Etap praktyczny	83,88	84,3	+0,42
Dyplomy otrzymało	72,23	61,1	-11,13
Zawód	W poszczególnych zawodach dyplom otrzymało (%):	W poszczególnych zawodach dyplom otrzymało (%):	Różnica w stosunku do wyników krajowych
technik budownictwa, kwalifikacja B.18. Wykonywanie robót murarskich i tynkarskich.	87,26	100	+12,74
technik budownictwa, kwalifikacja B.33. Organizowanie i	50,63	40,9	-9,73



kontrolowanie robót budowlanych.			
technik mechanik, kwalifikacja M.17. Montaż i obsługa maszyn i urządzeń	90,6	88,9	-1,7
technik mechanik, kwalifikacja M.20. Wykonywanie i naprawa elementów maszyn, urządzeń i narzędzi	75,3	91,7	+16,4
technik cyfrowych procesów graficznych, kwalifikacja A.25. Wykonywanie i realizacja projektów multimedialnych	67,88	38,5	-29,38
technik urządzeń sanitarnych B.8. Wykonywanie robót związanych z montażem i remontem instalacji sanitarnych	77,4	88,9	+11,5
technik urządzeń sanitarnych B.9. Wykonywanie robót związanych z montażem i remontem instalacji sanitarnych	64,8	42,9	-21,9
technik elektryk, kwalifikacja E.7. Montaż maszyn i urządzeń elektrycznych	48,4	12,5	-35,9
technik teleinformatyk, kwalifikacja E.13. Projektowanie lokalnych sieci komputerowych i administrowanie sieciami	70,6	71,4	+0,8
technik teleinformatyk, kwalifikacja E.15. Uruchamianie oraz utrzymanie terminali i przyłączy abonenckich	56,9	39,6	+2,7
technik elektronik, kwalifikacja E.6. Wykonywanie instalacji urządzeń elektronicznych	91,3	100	+8,7
technik mechatronik, kwalifikacja E.3. Montaż urządzeń i	85,8	92	+6,2

systemów mechatronicznych			
technik mechatronik, kwalifikacja E.18. Eksploatacja urządzeń i systemów mechatronicznych	49,1	36	-13,1
monter zabudowy i robót wykończeniowych w budownictwie - kwalifikacja B.7. Wykonywanie robót posadzkarsko-okładzinowych.	71,7	86,7	+15
monter zabudowy i robót wykończeniowych w budownictwie - kwalifikacja B.5. Montaż systemów suchej zabudowy	40,8	38,9	-1,9
<b>Wyniki województwa podlaskiego</b>		<b>Wyniki szkoły</b>	
Ogółem	Zdało %	Zdało%	różnica w stosunku do wyników krajowych
Etap pisemny	81,9	71,7	-10,2
Etap praktyczny	87,1	84,3	-2,8
Świadectwo otrzymało	73,5	61,1	-12,4
Zawód	W poszczególnych zawodach dyplom otrzymało (%):	W poszczególnych zawodach dyplom otrzymało (%):	Różnica w stosunku do wyników krajowych województwa
technik budownictwa, kwalifikacja B.18. Wykonywanie robót murarskich i tynkarskich.	91,7	100	+8,3
technik budownictwa, kwalifikacja B.33. Organizowanie i kontrolowanie robót budowlanych.	49,4	40,9	-8,5
technik mechanik, kwalifikacja M.17. Montaż i obsługa maszyn i urządzeń	76,5	88,9	+12,4
technik mechanik, kwalifikacja	57,7	91,7	+34

M.20. Wykonywanie i naprawa elementów maszyn, urządzeń i narzędzi			
technik cyfrowych procesów graficznych, kwalifikacja A.25. Wykonywanie i realizacja projektów multimedialnych	66,7	38,5	+28,2
technik urządzeń sanitarnych B.8. Wykonywanie robót związanych z montażem i remontem instalacji sanitarnych	97	88,9	-8,1
technik urządzeń sanitarnych B.9. Wykonywanie robót związanych z montażem i remontem instalacji sanitarnych	87	42,9	-44,1
technik elektryk, kwalifikacja E.7. Montaż maszyn i urządzeń elektrycznych	33,3	12,5	-20,8
technik teleinformatyk, kwalifikacja E.13. Projektowanie lokalnych sieci komputerowych i administrowanie sieciami	61,9	71,4	+10,5
technik teleinformatyk, kwalifikacja E.15. Uruchamianie oraz utrzymanie terminali i przyłączy abonenckich	50,0	39,6	-10,4
technik elektronik, kwalifikacja E.6. Wykonywanie instalacji urządzeń elektronicznych	98,3	100	+1,7
technik mechatronik, kwalifikacja E.3. Montaż urządzeń i systemów mechatronicznych	72,3	92	+19,7
technik mechatronik, kwalifikacja E.18. Eksploatacja urządzeń i systemów mechatronicznych	44,9	36	-8,9
monter zabudowy i robót wykończeniowych w budownictwie - kwalifikacja B.7.	71,9	86,7	+14,8

Wykonywanie robót posadzkarsko-okładzinowych.			
monter zabudowy i robót wykończeniowych w budownictwie - kwalifikacja B.5. Montaż systemów suchej zabudowy	25,9	38,9	+13

Tabela 53. Opracowano na podstawie danych udostępnionych przez Zespół Szkół Technicznych w Suwałkach

### **Wnioski:**

1. Wyższe są wyniki z egzaminów potwierdzających pierwszą z dwóch lub trzech kwalifikacji zawodowych w technikum.
2. Szczególnie wysokie (nawet 100%) są wyniki z części praktycznej egzaminu.
3. Najwyższe wyniki są w kwalifikacjach potwierdzanych w zawodzie technik mechanik, technik cyfrowych procesów graficznych, technik mechatronik (E.3.) i monter zabudowy i robót wykończeniowych w budownictwie.
4. Najniższe wyniki są w kwalifikacjach potwierdzanych w zawodach: technik urządzeń sanitarnych, technik elektryk i technik teleinformatyk.

Wyniki egzaminów potwierdzających kwalifikacje w zawodzie są podstawą do monitorowania stopnia realizacji podstawy programowej kształcenia w zawodach, a tym samym planowania pracy dydaktycznej zespołu nauczycieli uczących w oddziale.

### **IV.5. Wyniki egzaminów zewnętrznych – podsumowanie**

Wyniki egzaminów nie powinny stanowić jedynej podstawy oceny pracy szkół, ponieważ różne czynniki, poza dydaktycznymi, mają wpływ na osiągnięcia szkoły.

Ze sprawdzianu uczniowie szóstych klas szkół prowadzonych przez Miasto Suwałki w roku szkolnym 2014/2015 uzyskali średnie wyniki wyższe niż średnie krajowe i średnie wojewódzkie.

W roku szkolnym 2014/2015 gimnazjaliści po raz czwarty pisali egzamin w nowej formule. W 2015 r. w suwalskich gimnazjach wyniki egzaminu z części humanistycznej były wyższe niż z części matematyczno-przyrodniczej.

W roku szkolnym 2014/2015 w części pisemnej egzaminu maturalnego uczniowie I Liceum Ogólnokształcącego im. M. Konopnickiej w Suwałkach osiągnęli średnie wyniki zdecydowanie wyższe z większości przedmiotów niż średnia wojewódzka. Wysokie wyniki osiągnęli również uczniowie III Liceum Ogólnokształcącego im. A. Lityńskiego w Suwałkach.

W roku szkolnym 2014/2015 najwyższe wyniki uczniowie szkół ponadgimnazjalnych osiągnęli z języka angielskiego, zarówno na poziomie podstawowym jak i rozszerzonym. Z języka angielskiego – poziom podstawowy technika osiągnęły wyniki wyższe niż średnia wojewódzka.

Szkoły z terenu Miasta Suwałk, prowadzą szereg działań, mających na celu poprawę wyników sprawdzianu i egzaminów zewnętrznych, m.in.:

- przeprowadzają sprawdziany próbne dla uczniów klas szóstych,
- zapoznają z analizą sprawdzianów próbnych klas szóstych nauczycieli, uczniów i ich rodziców,
- przeprowadzają analizy jakościowe i ilościowe wyników,
- prowadzą rozmowy z rodzicami na temat formuły egzaminu gimnazjalnego, informują o zajęciach dodatkowych przygotowujących do egzaminu,
- włączają EWD do analizy pracy szkół i opracowywania działań naprawczych,
- wymieniają doświadczenia, prowadzą lekcje otwarte,
- monitorują realizację podstawy programowej,
- organizują uczniom zajęcia wyrównawcze i zajęcia dla uczniów zdolnych,
- wdrażają nowe programy i metody, mające na celu poprawę efektów kształcenia,
- stosują aktywizujące metody nauczania, korzystają z multimediiów,
- organizują konkursy przedmiotowe,
- planują przeprowadzanie ewaluacji wewnętrznych, w celu zebrania informacji na temat doskonalenia efektów pracy szkół,
- wprowadzają programy, celem których jest poprawa frekwencji uczniów na zajęciach obowiązkowych i dodatkowych,
- uczestniczą w projektach finansowanych z Unii Europejskiej,
- nauczyciele w ramach godzin z art. 42 ustawy Karta Nauczyciela ćwiczą z uczniami wykonywanie testów,
- nauczyciele rzetelnie zaznajamiają się z wykazem umiejętności ucznia z zakresu wymagań egzaminacyjnych, które powinien posiadać uczeń po zakończeniu klasy szóstej,
- prowadzą kółka zainteresowań z uczniami zdolnymi,
- rozwiązują zadania zamieszczone na stronie internetowej OKE i CKE,
- przedstawiają na kolejnych zebraniach z rodzicami, po każdym teście kompetencji, wyniki i stopień opanowania umiejętności przez uczniów,

Na wyniki egzaminów zewnętrznych wpływa m. in. frekwencja uczniów, właściwa realizacja podstawy programowej, realizacja edukacji czytelnicznej i współpraca z rodzicami. Dyrektorzy podejmują działania w ww. obszarach, co przedstawia poniższa tabela:

	zastępstwa doraźne				zebrania z rodzicami-łącznie	liczba książek wypożyczonych przez uczniów		liczba "Lekcji bibliotecznych"	liczba obserwacji	liczba uczniów, którzy opuścili ponad 50% zajęć z przyczyn uspr.i nieuspr.
	zastępstwo realizowane przez nauczyciela zgodnie z podstawą programową	zastępstwo realizowane na rzecz innego przedmiotu	zajęcia opiekuńcze	zajęcia ze specjalistą		łącznie w roku szkolnym	średnio na ucznia			
Szkoła Podstawowa nr 4	272	102	48	30	111	4848	9,56	45	23	4
Szkoła Podstawowa nr 6	729	0	521	101	127	8976	14	128	48	1
Szkoła Podstawowa nr 9	478	340	54	32	81	6087	15,57	126	9	0
Zespół Szkół nr 3	1288	457	89	30	134	18738	33	65	20	4
Zespół Szkół nr 7	1090	441	153	18	161	12777	25,4	162	14	2
Zespół Szkół nr 8	1178,5	112	685,5	2	165	10738	22,5	351	48	12
Zespół Szkół nr 9	1947	483	1	0	210	11257	19,46	35	14	1
Zespół Szkół nr 10	1748	412	138	51	196	12788	29,4	63	43	2
ILO	347	633	103	0	19	7774	13,05	15	9	0
Zespół Szkół nr 1	394	282	0	0	14	3463	7	6	11	0
Zespół Szkół nr 2	965	1280	12	32	29	8255	9,7	brak inf.	5	1
Zespół Szkół nr 4	1097	737	60	94	201	1163	2,76	94	27	4
ZST	201	0	0	0	124	10819	9	72	81	3
Zespół Szkół nr 6	383	57	0	0	168	1311	6,61	32	21	8
SOSW1	855	0	0	0	66	473	3,5	37	64	2
<b>Razem:</b>	<b>12972,5</b>	<b>5336</b>	<b>1864,5</b>	<b>390</b>	<b>1972</b>	<b>119467</b>		<b>1231</b>	<b>556</b>	<b>44</b>

Tabela 54. Opracowano na podstawie danych udostępnionych przez jednostki oświatowe, dla których organem prowadzącym jest Miasto Suwałki

## V.NADZÓR PEDAGOGICZNY

### V.1. Nadzór pedagogiczny sprawowany przez dyrektora w szkołach i placówkach, dla których organem prowadzącym jest Miasto Suwałki

Zadania z zakresu nadzoru pedagogicznego wynikają z art. 33 ustawy z dnia 7 września 1991 r. o systemie oświaty (t.j. Dz. U. z 2004 r. Nr 256 poz. 2572 z późn. zm.).

Wnioski dyrektorów z nadzoru pedagogicznego opracowane zostały m.in. na podstawie przeprowadzonej ewaluacji wewnętrznej, dokonanych obserwacji, kontroli, wspomaganie, monitorowania działań dydaktyczno-wychowawczych i opiekuńczych jednostek, dokonywania ocen pracy nauczycieli, dokonywanie ocen dorobku nauczycieli za okres stażu oraz współpracy z samorządem uczniowskim i radą rodziców.

Najistotniejsze wnioski z nadzoru pedagogicznego sprawowanego przez dyrektorów:

- należy w szerszym zakresie wykorzystywać wnioski wynikające z analizy wyników egzaminów zewnętrznych oraz innych badań zewnętrznych i wewnętrznych, przede wszystkim do planowania pracy z uczniem, modyfikacji metod pracy, indywidualizacji pracy, monitorowania realizacji podstawy programowej,
- podejmować konsekwentnie niezbędne działania zmierzające do poprawy wyników w nauce uczniów, a szczególnie udzielanie niezbędnej pomocy uczniom mającym trudności dydaktyczne i wychowawcze. W miarę możliwości należy umożliwić uczniom uczestnictwo w zajęciach dydaktyczno – wyrównawczych, korekcyjno – kompensacyjnych, logopedycznych, socjoterapeutycznych; organizować indywidualną pomoc poprzez dostosowanie zadań, sprawdzianów, prac domowych, kryteriów i form oceniania do indywidualnych możliwości ucznia; umożliwić poprawy sprawdzianów i zadań; udzielać indywidualnych konsultacji i porad; wzmacniać motywację do nauki i podejmowania wysiłku o charakterze poznawczym; współpracować z rodzicami, pedagogiem szkolnym, z nauczycielami uczącymi w danym zespole klasowym, Poradnią Psychologiczno – Pedagogiczną,
- uporządkować sposób przeprowadzania diagnoz „wstępnych”. Należy przeprowadzać rzetelne diagnozy w każdym roku szkolnym. Następnie dokonać analizy tych diagnoz w ramach prac zespołów przedmiotowych, a wyniki zaprezentować na spotkaniach Rady Pedagogicznej w każdym roku szkolnym do końca września, a następnie wykorzystywać w pracy przez każdego nauczyciela,
- podejmować działania mające na celu eliminowanie zachowań niepożądanych pod względem wychowawczym, czyli rozwiązywać sytuacje konfliktowe i niwelować

- zachowania agresywne występujące między uczniami, dążyć do poprawy frekwencji, podnosić jakość opieki nad uczniami w czasie zajęć lekcyjnych, pozalekcyjnych oraz w czasie przerw między lekcjami, przestrzegać w procesie edukacyjnym zasad bezpieczeństwa i higieny pracy uczniów; współpracować w tym zakresie z pedagogiem szkolnym i rodzicami uczniów,
- zobowiązać nauczycieli do wnikliwego i stałego monitorowania realizacji podstawy programowej zgodnie z zalecanymi warunkami. Podstawowym obowiązkiem jest bieżące kontrolowanie liczby godzin przeznaczonych do realizacji w szkole, zgodnie z rozporządzeniem w sprawie ramowych planów nauczania w szkołach publicznych i podstawą programową oraz dokonywania rozliczenia godzin w każdy roku i na zakończenie cyklu,
  - dbać o rytmiczność oceniania uczniów, przekazywanie informacji zwrotnej o postępach w nauce. Przeanalizować wnikliwie PSO, zadbać o zgodność z WZO, gdyż niepokojąca jest liczba ocen niedostatecznych i dopuszczających,
  - przygotowując systemy oceniania należy szczególną uwagę zwrócić na dostosowanie kryteriów oceniania dla uczniów o specyficznych potrzebach,
  - należy w pełni wykorzystywać dostępny na terenie szkoły sprzęt multimedialny,
  - szczególną uwagę zwracać na uczniów przybyłych z innych szkół w celu skontrolowania realizacji podstawy programowej,
  - systematycznie prowadzić obserwacje zajęć nauczycieli (w roku szkolnym 2014/2015 dyrektorzy i wicedyrektorzy szkół przeprowadzili 556 obserwacji).



## **V.2. Nadzór pedagogiczny sprawowany przez kuratora oświaty w szkołach i placówkach, dla których organem prowadzącym jest Miasto Suwałki**

Zgodnie z art. 9b ust. 4 pkt 3 ustawy z dnia 26 stycznia 1982 r. Karta Nauczyciela w roku szkolnym 2014/2015 Podlaski Kurator Oświaty nadał stopień awansu zawodowego nauczyciela dyplomowanego 19 nauczycielom z przedszkoli, szkół i placówek oświatowych prowadzonych przez Miasto Suwałki.

Na podstawie rozporządzenia Ministra Edukacji Narodowej z dnia 27 sierpnia 2015 r. w sprawie nadzoru pedagogicznego (Dz. U. z 2015 r. poz. 1270) w roku szkolnym 2014/2015 w jednostkach oświatowych, dla których organem prowadzącym jest Miasto Suwałki, przeprowadzone zostały trzy ewaluacje oraz przeprowadzono 22 kontrole.

<b>jednostka</b>	<b>termin kontroli</b>	<b>tematyka przeprowadzonej kontroli</b>
Przedszkole nr 4	2014	kontrola prawidłowości organizacji zajęć dodatkowych w oddziałach przedszkolnych w publicznym przedszkolu
Przedszkole nr 8	2015	kontrola planowa w zakresie prawidłowości organizacji zajęć rewalidacyjnych, w tym liczba godzin i rodzaj tych zajęć oraz ich zgodność z zaleceniami zawartymi w orzeczeniu o potrzebie kształcenia specjalnego z uwagi na niepełnosprawność w szkole ogólnodostępnej(w oddziałach ogólnodostępnych lub/i integracyjnych
Szkoła Podstawowa nr 4	2014	1. kontrola w zakresie zgodności z przepisami prawa organizacji pracy świetlicy szkolnej zorganizowanej w publicznej szkole podstawowej 2. kontrola w zakresie zapewnienia uczniom bezpieczeństwa w czasie pobytu w szkole
	2015	kontrola w zakresie zatrudniania nauczycieli z wymaganymi kwalifikacjami
Szkoła Podstawowa nr 6	2015	kontrola planowa w zakresie prawidłowości organizacji zajęć rewalidacyjnych, w tym liczba godzin i rodzaj tych zajęć oraz ich zgodność z zaleceniami zawartymi w orzeczeniu o potrzebie kształcenia specjalnego z uwagi na niepełnosprawność w szkole ogólnodostępnej(w oddziałach ogólnodostępnych lub/i integracyjnych
Szkoła Podstawowa nr 9	2014	kontrola zgodności realizacji obowiązkowych zajęć edukacyjnych w klasach I i II oraz IV-V publicznej szkoły podstawowej z ramowym planem nauczania

	2015	kontrola planowa w zakresie prawidłowości prowadzonych przez szkołę działań wychowawczych i zapobiegawczych wśród dzieci i młodzieży zagrożonej uzależnieniem
Zespół Szkół nr 3	2014	kontrola w zakresie zgodności z przepisami prawa organizacji kształcenia uczniów niepełnosprawnych w publicznych szkołach podstawowych ogólnodostępnych, ogólnodostępnych z oddziałami integracyjnymi oraz integracyjnych
Zespół Szkół nr 7	2014	kontrola w zakresie zgodności z przepisami prawa organizacji kształcenia uczniów niepełnosprawnych w publicznych szkołach podstawowych ogólnodostępnych, ogólnodostępnych z oddziałami integracyjnymi oraz integracyjnych
Zespół Szkół nr 8	2015	kontrola planowa w zakresie prawidłowości organizacji zajęć rewalidacyjnych, w tym liczba godzin i rodzaj tych zajęć oraz ich zgodność z zaleceniami zawartymi w orzeczeniu o potrzebie kształcenia specjalnego z uwagi na niepełnosprawność w szkole ogólnodostępnej (w oddziałach ogólnodostępnych lub/i integracyjnych)
Zespół Szkół nr 9	2014	kontrola zgodności realizacji obowiązkowych zajęć edukacyjnych w klasach I i II oraz IV-V publicznej szkoły podstawowej z ramowym planem nauczania
	2015	kontrola planowa w zakresie prawidłowości prowadzonych przez szkołę działań wychowawczych i zapobiegawczych wśród dzieci i młodzieży zagrożonej uzależnieniem
Zespół Szkół nr 10	2014	kontrola w zakresie zgodności z przepisami prawa organizacji kształcenia uczniów niepełnosprawnych w publicznych szkołach podstawowych ogólnodostępnych, ogólnodostępnych z oddziałami integracyjnymi oraz integracyjnych
	2015	1. kontrola planowa w zakresie prawidłowości organizacji zajęć rewalidacyjnych, w tym liczba godzin i rodzaj tych zajęć oraz ich zgodność z zaleceniami zawartymi w orzeczeniu o potrzebie kształcenia specjalnego z uwagi na niepełnosprawność w szkole ogólnodostępnej (w oddziałach ogólnodostępnych lub/i integracyjnych) 2. zgodność z przepisami prawa prowadzenia egzaminów klasyfikacyjnych
Zespół Szkół nr 1	2015	zgodność z przepisami prawa prowadzenia egzaminów klasyfikacyjnych
Zespół Szkół nr 4	2015	zgodność z przepisami prawa prowadzenia egzaminów klasyfikacyjnych
ZST	2015	realizacja kształcenia ustawicznego w formach pozaszkolnych oraz prowadzenie dokumentacji kształcenia zgodnie z przepisami prawa oświatowego
SODN	2014	realizacja przez publiczne placówki doskonalenia nauczycieli zadań polegających na informowaniu szkół i placówek o kierunkach polityki oświatowej państwa ustalanych przez ministra właściwego do spraw oświaty i wychowania, zgodnie z art. 35 ust. 2 pkt 1 ustawy o systemie oświaty

PP-P	2014	kontrola planowa z zakresu prawidłowości wydawania przez zespoły orzekające działające w publicznych poradniach psychologiczno-pedagogicznych orzeczeń o potrzebie kształcenia specjalnego.
CKP	2015	realizacja kształcenia ustawicznego w formach pozaszkolnych oraz prowadzenie dokumentacji kształcenia zgodnie z przepisami prawa oświatowego

Tabela 55. Opracowano na podstawie danych udostępnionych przez Kuratorium Oświaty w Białymstoku Delegaturę w Suwałkach

## **VI. Działania podjęte przez jednostki oświatowe, dla których organem prowadzącym jest Miasto Suwałki, nakierowane na kształcenie uczniów ze specjalnymi potrzebami edukacyjnymi**

Według danych ujętych w Systemie Informacji Oświatowej w roku szkolnym 2014/2015 w Mieście Suwałki uczyło się **353** uczniów niepełnosprawnych, z tego **302** z orzeczoną jedną niepełnosprawnością, **50** uczniów z więcej niż jedną niepełnosprawnością, **1** uczeń posiadający orzeczenie o potrzebie kształcenia specjalnego z powodu niedostosowania społecznego i **12** uczniów objętych zajęciami rewalidacyjno – wychowawczymi.

W roku szkolnym 2014/2015 w Specjalnym Ośrodku Szkolno – Wychowawczym nr 1 w Suwałkach uczyło się **200** uczniów w **31** oddziałach. W internacie SOSW nr 1 w Suwałkach opieką objętych było **38** wychowanków.

Ogółem w roku szkolnym 2014/2015 w ogólnodostępnych szkołach podstawowych funkcjonowało **16** oddziałów integracyjnych, w gimnazjach - **8** oddziałów integracyjnych oraz **3** oddziały integracyjne w liceum ogólnokształcącym.

Do **4** oddziałów integracyjnych funkcjonujących w przedszkolach uczęszczało **20** dzieci posiadających orzeczenie o potrzebie kształcenia specjalnego.

Zajęciami w ramach wczesnego wspomaganie rozwoju dziecka objętych zostało **101** dzieci (129,25 godziny).

W Mieście Suwałki funkcjonuje jedna publiczna Poradnia Psychologiczno-Pedagogiczna. W roku szkolnym 2014/2015 obejmowała poradnictwem **21 851** dzieci i młodzieży z miasta i terenu powiatu. Celem jej działania jest udzielanie dzieciom i młodzieży pomocy psychologiczno-pedagogicznej, w tym pomocy w wyborze kierunku kształcenia i zawodu, a także udzielania rodzicom i nauczycielom pomocy psychologiczno-pedagogicznej w zakresie wychowania i kształcenia dzieci i młodzieży.

W ramach działalności diagnostycznej Poradnia Psychologiczno – Pedagogiczna w Suwałkach przeprowadziła 3454 diagnoz (psychologicznych, pedagogicznych, logopedycznych, lekarskich, rehabilitacyjnych oraz związanych z wyborem kierunku kształcenia i zawodu oraz planowaniem kształcenia kariery zawodowej). Udzielono 1550 różnych form pomocy (m.in. warsztatów, terapii rodzinnych, treningów, prelekcji, wykładów) nauczycielom, rodzicom i wychowawcom. Poradnia Psychologiczno – Pedagogiczna wydała 235 orzeczeń (np. o potrzebie kształcenia specjalnego, o potrzebie indywidualnego

nauczania, o potrzebie indywidualnego obowiązkowego rocznego przygotowania przedszkolnego) i 1982 opinii (np. w sprawie wczesnego wspomaganie rozwoju dziecka, dostosowania wymagań edukacyjnych wynikających z programu nauczaniu do indywidualnych potrzeb edukacyjnych ucznia, objęcia dziecka pomocą psychologiczno-pedagogiczną w szkole lub placówce, o specyficznych trudnościach w uczeniu się). Ponadto, opieką specjalistyczną objęła 7308 dzieci i młodzieży (np. terapia logopedyczna, zajęcia korekcyjno – kompensacyjne, terapia psychologiczna, ćwiczenia rehabilitacyjne).

Zgodnie z rozporządzeniem Ministra Edukacji Narodowej z dnia 7 lutego 2012 r. w sprawie ramowych planów nauczania w szkołach publicznych (Dz. U. z 2012 r. poz. 204, z późn. zm.) w szkołach prowadzonych przez Miasto Suwałki w roku szkolnym 2014/2015 zostały zorganizowane zajęcia rewalidacyjne dla uczniów niepełnosprawnych w wymiarze – po 2 godziny na ucznia.

Decyzją Prezydenta Miasta Suwałk w Poradni Psychologiczno-Pedagogicznej w Suwałkach w okresie wrzesień 2014 – czerwiec 2015 r. realizowany był program **„Prowadzenie kampanii informacyjnej, zwiększającej świadomość rodziców w zakresie wykrywania nieprawidłowości w rozwoju dzieci”**. W ramach realizacji ww. programu zostało przyznanych w 2014 r. – 10 godzin, a w 2015 r. – 20 godzin tygodniowo dla psychologa, rehabilitanta i pedagoga w celu zwiększenia wsparcia edukacyjnego i terapeutycznego dla dzieci i młodzieży niepełnosprawnej oraz ze specjalnymi potrzebami edukacyjnymi. Specjaliści Poradni (psychologowie, pedagodzy, logopedzi, rehabilitant/terapeuta zaburzeń integracji sensorycznej) dysponują szeregiem form udzielenia pomocy dziecku i jego rodzicom m.in. poprzez indywidualną terapię dziecka czy warsztaty dla rodziców. Rodzice mający potrzebę weryfikacji prawidłowości wychowania swoich dzieci czy zaniepokojonych ich rozwojem/zachowaniem mogli skorzystać z pomocy specjalistów z Poradni. Konsultacje były prowadzone po wcześniejszym telefonicznym umówieniu się rodziców z Poradnią. W ramach ww. programu Poradnia Psychologiczno – Pedagogiczna w Suwałkach wydała 36 orzeczeń o potrzebie kształcenia specjalnego oraz 19 opinii. Ponadto, udzieliła 142 porady logopedyczne, 44 porady rehabilitacyjne, 75 porad psychologicznych i wykonała 54 badania psychologiczne.

Ponadto decyzją Prezydenta Miasta Suwałk Poradni Psychologiczno-Pedagogicznej w Suwałkach zostały przyznane dodatkowe godziny w wymiarze 25 godzin tygodniowo w miesiącach maj-czerwiec 2015 r. na realizację zadania oceny gotowości szkolnej dzieci z rocznika 2008 i 2009. W przypadku 153 dzieci wydano opinię o odroczeniu obowiązku szkolnego.

Ponadto z budżetu Miasta realizowany był program pn. **„Aby język giętki...”**. W ramach programu dzieci uczęszczające do przedszkoli i oddziałów przedszkolnych w szkołach podstawowych objęte były terapią logopedyczną. Ww. terapią zostały objęte również dzieci w Poradni Psychologiczno –

Pedagogicznej w Suwałkach. W ramach ww. programu przyznano łącznie 2452 godzin na terapię logopedyczną (64 godziny tygodniowo w 2014 r., 81 godzin tygodniowo w 2015 r.), w tym 868 godzin było realizowanych w Poradni Psychologiczno – Pedagogicznej w Suwałkach.

	liczba dzieci objętych pomocą logopedyczną	
	diagnozą logopedyczną	terapią logopedyczną
Przedszkole nr 1	71	46
Przedszkole nr 2	150	80
Przedszkole nr 3	222	195
Przedszkole nr 4	150	115
Przedszkole nr 5	72	48
Przedszkole nr 6	146	73
Przedszkole nr 7	122	68
Przedszkole nr 8	112	86
Przedszkole nr 10	153	82
Szkoła Podstawowa nr 4	98	20
Szkoła Podstawowa nr 6	114	21
Szkoła Podstawowa nr 9	133	41
Zespół Szkół nr 3	185	59
Zespół Szkół nr 7	66	15
Zespół Szkół nr 8	139	36
Zespół Szkół nr 9	139	41
Zespół Szkół nr 10	208	79
SOSW1	105	105
razem	<b>2385</b>	<b>1210</b>

Tabela 56. Opracowano na podstawie danych udostępnionych przez jednostki oświatowe, dla których organem prowadzącym jest Miasto Suwałki

W roku szkolnym 2014/2015 w szkołach zorganizowano zajęcia rewalidacyjne, dydaktyczno – wyrównawcze i specjalistyczne **4121** uczniom. W tym **320** dzieci zostało objętych zajęciami rewalidacyjnymi, **2059** zajęciami dydaktyczno – wyrównawczymi. **1742** uczniów wzięło udział w zajęciach specjalistycznych, w tym 929 uczniów w zajęciach logopedycznych, 498 w zajęciach korekcyjno – kompensacyjnych, 58 w socjoterapeutycznych oraz 257 w innych zajęciach o charakterze terapeutycznym. Dodatkowo dzieciom zostały zorganizowane m.in. zajęcia specjalistyczne, finansowane ze środków pozabudżetowych (str. 33-42). Poradnia Psychologiczno – Pedagogiczna pomocą specjalistyczną objęła **7308** dzieci i młodzieży.

Natomiast zgodnie z art. 71b ust. 3 i ust. 5c ustawy o systemie oświaty w roku szkolnym 2014/2015 w Mieście Suwałki nauczanie indywidualne zostało zorganizowane 32 uczniom w łącznym wymiarze 326 godzin, w tym 6 godzin w przedszkolu (1 dziecko) i 15 godzin w oddziałach przedszkolnych przy szkołach podstawowych (3 dzieci).

W roku szkolnym 2014/2015 dla dzieci uczęszczających do oddziałów przedszkolnych w przedszkolach i szkołach podstawowych zostały przyznane dodatkowe godziny na zajęcia logopedyczne, rytmiczne, korekcyjno – kompensacyjne, itp. Ogólna liczba godzin zrealizowanych na ww. zajęcia wynosiła 707 tygodniowo.

Jednostka oświatowa	liczba uczniów posiadających opinie o dostosowaniu wymagań edukacyjnych do indywidualnych potrzeb psychofizycznych i edukacyjnych ucznia	liczba godzin zajęć indywidualnych i grupowych, terapii z uczniami posiadającymi orzeczenie o potrzebie kształt. specjal. I opinii wydane przez pp-p- wymiar zajęć tygodniowo/rocznie
Szkoła Podstawowa nr 4	84	5/190
Szkoła Podstawowa nr 6	138	51/1502
Szkoła Podstawowa nr 9	91	24/665
Zespół Szkół nr 3	221	115/3756
Zespół Szkół nr 7	201	9/553
Zespół Szkół nr 8	178	47,6/2148
Zespół Szkół nr 9	244	43/1463
Zespół Szkół nr 10	200	77/3690
ILO	48	0
Zespół Szkół nr 1	68	3,5/135
Zespół Szkół nr 2	114	6,5/251
Zespół Szkół nr 4	100	41,5/1515
ZST	90	20,5/781

Zespół Szkół nr 6	69	4/48
SOSW1	188	33/433
<b>Razem:</b>	<b>2034</b>	<b>480,6/17130</b>

Tabela 57. Opracowano na podstawie danych udostępnionych przez jednostki oświatowe, dla których organem prowadzącym jest Miasto Suwałki

Lp.	Nazwa jednostki	działania
1.	Przedszkole nr 1 w Suwałkach	<ul style="list-style-type: none"> <li>- obserwacje dzieci przez psychologa</li> <li>- praca indywidualna</li> <li>- zajęcia logopedyczne</li> <li>- zajęcia z gimnastyki korekcyjnej</li> </ul>
2.	Przedszkole nr 2 w Suwałkach	<ul style="list-style-type: none"> <li>- zorganizowano zespoły działań ds. pomocy psychologiczno – pedagogicznej</li> <li>- pomoc dzieciom udzielana była w trakcie bieżącej pracy przez nauczycieli oraz specjalistów (psycholog, terapeuta pedagogiczny i logopeda)</li> <li>- odbywały się zajęcia kompensacyjno – wyrównawcze, gimnastyki korekcyjnej i logopedyczne</li> <li>- w zajęciach specjalistycznych logopedycznych uczestniczyło 48 dzieci 5-6letnich w ramach programu „Aby język giętki”, 4latków – 12 dzieci, a podczas zajęć dodatkowych 3-4latków – 20 dzieci, kompensacyjno – wyrównawczych – 30 dzieci, gimnastyka korekcyjna – 36 dzieci</li> <li>- psycholog dokonywał obserwacji dzieci, udzielał indywidualnych konsultacji oraz prowadził szkolenia nauczycielom i rodzicom</li> </ul>
3.	Przedszkole nr 3 im. Ojca Świętego Jana Pawła II w Suwałkach	<ul style="list-style-type: none"> <li>- w ramach zajęć dodatkowych, nauczyciel prowadził zajęcia korekcyjno – kompensacyjne, którymi objętych było 7 dzieci</li> <li>- w ciągu roku szkolnego odbywały się konsultacje rodziców z psychologiem</li> <li>- rodzice na bieżąco informowani byli o ofercie Poradni Psychologiczno – Pedagogicznej</li> </ul>
4.	Przedszkole nr 4 z Oddziałem Integracyjnym w Suwałkach	<ul style="list-style-type: none"> <li>- zajęcia logopedyczne dla dzieci wymagających terapii z grup 4, 5- i 6-latków</li> <li>- zajęcia terapeutyczne dla dzieci wymagających wsparcia z grup 5- i 6-latków</li> <li>- w placówce miał miejsce cotygodniowy dyżur psychologa</li> <li>- w grupie 6-latków realizowano Program Przyjaciele Zippiego</li> <li>- w grupach prowadzone były obserwacje psychologiczne dzieci</li> <li>- rodzice korzystali z indywidualnych konsultacji z psychologiem</li> <li>- w ramach rozwijania i prezentowania swoich umiejętności i talentów, dzieci brały udział w różnego rodzaju konkursach, przeglądach i eliminacjach o charakterze plastycznym,</li> </ul>

Lp.	Nazwa jednostki	działania
		sportowym, muzyczno-teatralnym, recytatorskim lub wiedzy ogólnej
5.	Przedszkole nr 5 z Oddziałem Integracyjnym w Suwałkach	<ul style="list-style-type: none"> <li>- na rzecz dzieci ze specjalnymi potrzebami edukacyjnymi prowadzono zajęcia korekcyjno – kompensacyjne</li> <li>- wymagania edukacyjne wobec dzieci były precyzyjnie określone i dostosowane do indywidualnych potrzeb oraz przedstawiane rodzicom</li> <li>- w tym celu wykorzystano wiele metod, dostępnych pomocy dydaktycznych i literatury, zmierzających do osiągnięcia jak najlepszych wyników w przygotowaniu dzieci do sprawnego funkcjonowania intelektualnego. Wiele uwagi poświęcono pracy w kierunku indywidualizacji zajęć i wyrównywania braków rozwojowych</li> <li>- na terenie przedszkola zorganizowano cykl spotkań ze specjalistami poradni psychologiczno – pedagogicznej w Suwałkach: Wykłady i prelekcje na terenie przedszkola z udziałem rodziców i nauczycieli przedszkola: 1) wpływ postaw rodzicielskich na zachowanie dziecka 2) gotowość dziecka do podjęcia nauki w szkole 3) style wychowawcze i postawy rodzicielskie a rozwój i kształtowanie się osobowości dziecka 4) rozwój mowy dziecka. Kiedy należy zgłosić się do logopedy Warsztaty na terenie przedszkola z udziałem rodziców i nauczycieli przedszkola: 1) „Jak pomóc dziecku, które reaguje agresją i buntem?” 2) „Wady postawy u małych dzieci oraz sposoby ich korygowania”</li> </ul>
6.	Przedszkole nr 6 w Suwałkach	<ul style="list-style-type: none"> <li>- diagnoza dzieci przez Poradnię Psychologiczno-Pedagogiczną</li> <li>- nauczyciele w grupach rozpoznawali indywidualne potrzeby rozwojowe i edukacyjne oraz możliwości psychofizyczne swoich wychowanków.</li> <li>- w oparciu o zebrany materiał zespół zadaniowy opracował harmonogram działań w zakresie pomocy psychologiczno-pedagogicznej i ustalił zakres, w jakim dzieci wymagają pomocy</li> <li>- w przedszkolu nie było dzieci mających trudności edukacyjne, jedynie po badaniach przesiewowych objęto pomocą logopedyczną 73 dzieci.</li> <li>- zakres stosowanej w przedszkolu terapii logopedycznej przedstawiał się następująco: - diagnoza logopedyczna – pełna weryfikacja - prowadzenie terapii indywidualnej i grupowej – stymulacja rozwoju mowy dzieci - etap przygotowawczy motoryki narządów mowy oraz etap właściwy do realizacji zaburzonych głosek - prowadzenie systematycznej i wnikliwej obserwacji oraz weryfikacji postępów dzieci - przedstawianie bieżących ocen nauczycielkom grup - kontynuowanie współpracy z nauczycielkami poszczególnych grup i rodzicami dzieci</li> </ul>



Lp.	Nazwa jednostki	działania
7.	Przedszkole nr 7 w Suwałkach	<p>- dzieci wymagające specjalnych potrzeb edukacyjnych uczęszczały na zajęcia dodatkowe prowadzone w przedszkolu przez specjalistów, nauczyciele poszczególnych grup pracowali z dziećmi również indywidualnie</p>
8.	Przedszkole nr 8 z Oddziałami Integracyjnymi w Suwałkach	<p>- analiza dokumentacji dzieci o specjalnych potrzebach edukacyjnych, nowoprzyjętych do oddziałów integracyjnych. Opracowanie indywidualnych programów edukacyjno – terapeutycznych, dostosowanie wymagań edukacyjnych do zaleceń Poradni Psychologiczno – Pedagogicznej.</p> <p>- organizacja zindywidualizowanych zajęć wspomagających rozwój dzieci niepełnosprawnych:</p> <ul style="list-style-type: none"> <li>• zajęcia rewalidacyjne</li> <li>• zajęcia korekcyjno – kompensacyjne</li> <li>• zajęcia terapeutyczne</li> <li>• zajęcia logopedyczne</li> <li>• zajęcia integracji sensorycznej</li> <li>• zajęcia gimnastyki korekcyjnej</li> <li>• zajęcia z psychologiem</li> <li>• wczesne wspomaganie rozwoju dziecka</li> </ul> <p>Na prośbę pracujących zawodowo rodziców wydłużono czas pobytu dzieci niepełnosprawnych poza podstawę programową.</p> <p>Przedszkole zatrudnia specjalistów odpowiednio do potrzeb i niepełnosprawności dzieci.</p> <p>W bieżącym roku szkolnym nauczyciele zdobyli dodatkowe kwalifikacje (tyflopädagogika, oligofrenopedagogika, gimnastyka korekcyjna).</p> <p>W przedszkolu funkcjonuje Zespół Pedagogów Specjalnych, w ramach którego realizowane są następujące działania:</p> <ul style="list-style-type: none"> <li>• Organizacja cykli zajęć dzieci niepełnosprawnych z rodzicami – <ul style="list-style-type: none"> <li>✓ „Jesień, zima, wiosna, lato” – zabawy plastyczne. Rozwijanie aktywności dzieci i rodziców poprzez wspólne działania plastyczne. Usprawnianie funkcji motorycznych.</li> <li>✓ „ Fiku, bryku na przedszkolnym dywaniku”. Warsztaty dla rodziców Metodą Ruchu Rozwijającego Weroniki Sherborne.</li> <li>✓ Spotkania warsztatowe grupy terapeutycznej prowadzonej Metodą Ruchu Rozwijającego Weroniki Sherborne.</li> </ul> </li> <li>• Zajęcia adaptacyjne – <ul style="list-style-type: none"> <li>✓ „Pedagodzy dzieciom” – wyjazd integracyjny pedagogów specjalnych z rodzicami i dziećmi niepełnosprawnymi oraz dziećmi rozpoczynającymi edukację przedszkolną w roku szkolnym 2015/2016.</li> </ul> </li> </ul>

Lp.	Nazwa jednostki	działania
		<ul style="list-style-type: none"> <li>• Spotkanie warsztatowo – szkoleniowe dla rodziców –</li> <li>✓ „Integracja sensoryczna – nieprawidłowości w zachowaniu z możliwym uwarunkowaniem sensorycznym”,</li> <li>✓ „Logopedyczna przygoda dla zdrowia i prawidłowej wymowy”.</li> <li>✓ „Gotowość szkolna – czyli, co każdy rodzic wiedzieć powinien, zanim jego dziecko stanie się uczniem”.</li> <li>• Szkolenia dla Rad Pedagogicznych innych placówek oraz studentów kursu kwalifikacyjnego Oligofrenopedagogiki –</li> <li>✓ „Dzielimy się wiedzą i doświadczeniem – spotkanie szkoleniowo – warsztatowe”.</li> <li>✓ „Dziecko niepełnosprawne w przedszkolu masowym”.</li> <li>• Szkolenie pedagogów specjalnych w ramach WDN –</li> <li>✓ „Wybrane techniki behawioralne w pracy wychowawczo – dydaktycznej. Poszerzenie wiedzy na temat wzmocnień pozytywnych i negatywnych oraz sposobu wygaszania zachowań niepożądanych”.</li> </ul> <p>- dzieci niepełnosprawne biorą czynny udział w życiu przedszkola: zajęciach otwartych z rodzicami, wyjazdach, uroczystościach.</p> <p>- dzieci niepełnosprawne uczęszczają na dodatkowe zajęcia rozwijające ich zainteresowania i zdolności. Mają możliwość korzystania z pracowni: teatralnej, badawczo – ekologicznej, komputerowej, plastycznej, matematycznej.</p> <p>- organizacja przestrzeni sprzyjającej zaspakajaniu potrzeb i możliwości dzieci: doposażenie sal, gabinetów terapeutycznych, gabinetu logopedycznego, pracowni kół zainteresowań, Sali Doświadczania Świata, ogrodu przedszkolnego.</p> <p>- przedszkole systematycznie i w szerokim zakresie współpracuje z różnymi placówkami, ośrodkami oświatowymi w celu diagnozy, rozwoju i terapii dzieci niepełnosprawnych (Poradnia Psychologiczno – Pedagogiczna w Suwałkach, Ośrodek Szkolno – Wychowawczy nr 1 w Suwałkach).</p>
9.	Przedszkole nr 10 im. Marii Konopnickiej w Suwałkach	<p>- w przedszkolu nie ma dzieci wymagających specjalistycznej pomocy psychologiczno-pedagogicznej w myśl przepisów prawa</p> <p>- nauczyciele w wyniku dokonywanych obserwacji i dokonanej diagnozy przedszkolnej nie zdiagnozowały dzieci wymagających specjalistycznej pomocy psychologiczno – pedagogicznej</p> <p>- w celu wyrównania drobnych dysproporcji rozwojowych wśród dzieci wynikających z absencji chorobowej dzieci, prowadzone były zajęcia matematyczne i wyrabianie sprawności manualnych dzieci</p> <p>- prowadzone są zajęcia logopedyczne</p>

Lp.	Nazwa jednostki	działania
10.	Szkoła Podstawowa nr 4 w Suwałkach	<ul style="list-style-type: none"> <li>- przeprowadzenie diagnozy wstępnej odnośnie potrzeb edukacyjnych uczniów</li> <li>- zorganizowanie zajęć pozalekcyjnych</li> <li>- przygotowywanie do konkursów, zawodów</li> <li>- zachęcenie rodziców do przeprowadzenia badań w PP-P</li> <li>- porady i konsultacje dla rodziców i uczniów</li> <li>- podczas zajęć lekcyjnych dostosowano wymagania programowe do możliwości uczniów,</li> <li>- zapewniono wsparcie pedagoga szkolnego</li> <li>- opracowanie IPET-ów dla dzieci niepełnosprawnych</li> <li>- organizacja zajęć rewalidacyjnych</li> </ul>
11.	Szkoła Podstawowa nr 6 im. Aleksandry Kujalowicz w Suwałkach	<ul style="list-style-type: none"> <li>- prowadzenie diagnozy potrzeb i umiejętności uczniów</li> <li>- opracowanie IPET-ów dla dzieci z orzeczeniami o potrzebie kształcenia specjalnego</li> <li>- zorganizowanie indywidualnych zajęć rewalidacyjnych dla dzieci z orzeczeniami o potrzebie kształcenia specjalnego</li> <li>- organizowanie spotkań zespołów uczących dzieci ze specjalnymi potrzebami edukacyjnymi</li> <li>- informowanie rodziców w formie pisemnej i ustnej o objęciu ucznia pomocą psychologiczno-pedagogiczną</li> <li>- współpraca z rodzicami uczniów: udzielanie rodzicom porad i konsultacji; wskazywanie możliwości pomocy ze strony szkoły, jak również innych instytucji.</li> <li>- współpraca z innymi instytucjami: PPP, MOPS-em, Stowarzyszeniem „Pomoc Dzieciom” (w ramach tej współpracy 18 uczniów uzyskało pomoc w formie udziału w zajęciach socjoterapeutycznych i korekcyjno – kompensacyjnych</li> <li>- dostosowanie warunków pisania sprawdzianu w szóstej klasie szkoły podstawowej zgodnie z opiniami Poradni Psychologiczno - Pedagogicznej oraz procedurami CKE.</li> <li>- dostosowanie wymagań do możliwości i indywidualnych potrzeb ucznia uczniów; dostosowanie metod i form pracy w czasie zajęć lekcyjnych (np. wydłużenie czasu pracy, dodatkowe karty pracy, usytuowanie ucznia blisko biurka nauczyciela, dawanie materiału do przeczytania w domu, dobieranie odpowiednich zestawów zadań oraz prac domowych, dzielenie zadań na mniejsze partie, stosowanie wzmocnień pozytywnych, zauważanie najmniejszych osiągnięć)</li> <li>- stosowanie dostosowanych kryteriów oceniania; stosowanie różnorodnych form oceniania stosownie do problemów uczniów; dostosowanie sprawdzianów; możliwość poprawy wszystkich kartkówek i sprawdzianów.</li> <li>- zorganizowanie zajęć rozwijających, dydaktyczno – wyrównawczych, korekcyjno-kompensacyjnych, socjoterapeutycznych, logopedycznych, rewalidacyjnych</li> <li>- nawiązanie współpracy z pedagogiem szkolnym, logopedą, pielęgniarką w celu ustalenia zakresu</li> </ul>

Lp.	Nazwa jednostki	działania
		i formy pomocy uczniom
12.	Szkoła Podstawowa nr 9 im. Włodzimierza Puchalskiego w Suwałkach	<ul style="list-style-type: none"> <li>- dostosowanie wymagań do specjalnych potrzeb edukacyjnych ucznia (zgodnie z informacją zawartą w opiniach i orzeczeniach)</li> <li>- dostosowanie metod i form pracy z dzieckiem do jego możliwości uwarunkowanych dysfunkcjami lub sytuacją społeczną</li> <li>- opracowanie dla każdego ucznia z orzeczeniem indywidualnego programu edukacyjno – terapeutycznego</li> <li>- udział uczniów w specjalistycznych zajęciach odbywających się w szkole: korekcyjno – kompensacyjne, logopedyczne, socjoterapeutyczne i rewalidacyjne</li> <li>- punkt konsultacyjny prowadzony przez pedagoga szkolnego w celu udzielania pomocy doraźnej</li> </ul>
13.	I Liceum Ogólnokształcące im. Marii Konopnickiej w Suwałkach	<ul style="list-style-type: none"> <li>- dostosowanie wymagań edukacyjnych w procesie lekcyjnym</li> <li>- dostosowanie warunków zdawania egzaminu maturalnego</li> <li>- dbanie o prawidłowe funkcjonowanie uczniów w sferze emocjonalnej (zauważanie osiągnięć, podkreślanie mocnych stron, stosowanie pochwał)</li> <li>- motywowanie do systematycznej nauki</li> <li>- zachęcanie do wykonywania ćwiczeń usprawniających zaburzoną percepcję</li> <li>- organizacja zajęć rewalidacyjnych</li> </ul>
14.	Zespół Szkół nr 1 w Suwałkach	<ul style="list-style-type: none"> <li>- diagnoza potrzeb uczniów dysfunkcyjnych wynikająca z analizy opinii i orzeczeń.</li> <li>- dostosowanie wymagań do potrzeb uczniów dysfunkcyjnych w bieżącej pracy na lekcji na wszystkich przedmiotach nauczania.</li> <li>- organizacja na terenie szkoły zajęć rewalidacyjnych , wyrównawczych i z doradztwa zawodowego dla uczniów z orzeczeniami o potrzebie kształcenia specjalnego.</li> <li>- organizacja zajęć z doradztwa zawodowego dla uczniów z opiniami z Poradni Psychologiczno-Pedagogicznej.</li> <li>- organizacja pomocy psychologiczno – pedagogicznej uczniom z dysfunkcjami.</li> <li>- kierowanie uczniów na badania w kierunku dysleksji do Poradni Psychologiczno-Pedagogicznej.</li> <li>- dostosowanie warunków na egzaminie maturalnym do potrzeb uczniów dysfunkcyjnych.</li> <li>- konsultacje indywidualne pedagoga z rodzicami uczniów dysfunkcyjnych, z uczniami i nauczycielami</li> <li>- konsultacje z pracownikami Poradni Pedagogiczno-Psychologicznej w sprawach dotyczących uczniów dysfunkcyjnych.</li> </ul>

Lp.	Nazwa jednostki	działania
15.	Zespół Szkół nr 2 w Suwałkach	<p>- uczniowie korzystali z zajęć dydaktyczno – wyrównawczych w ramach art. 42 z poszczególnych przedmiotów – uczniowie zdolni – kół zainteresowań, uczniowie z brakami – z zajęć wyrównawczych, poradnictwo indywidualne pedagoga, psychologa i doradcy zawodowego w ramach pomocy psychologiczno – pedagogicznej, zajęcia socjoterapeutyczne, z terapii pedagogicznej, sportowe</p>
16.	Zespół Szkół nr 3 w Suwałkach	<p>Ze względu na diagnozę potrzeb w szkole podstawowej, gimnazjum i liceum odbywają się spotkania zespołów nauczycieli pracujących w poszczególnych klasach, tzw. zespoły ds. pomocy psychologiczno – pedagogicznej. Podczas tych spotkań ( zaplanowanych w miesiącach wrzesień i luty) oraz zwoływanych na bieżąco w razie potrzeb (np. nowe opinie, problem dotyczący konkretnego ucznia) każdy z nauczycieli omawia funkcjonowanie uczniów na swoich zajęciach, ich potrzeby. Omawia się też zalecenia do pracy z uczniem wynikające z orzeczeń lub opinii, zauważone uzdolnienia oraz sytuację zdrowotną, wychowawczą i materialną uczniów. Następnie podejmuje się konkretne działania w stosunku do poszczególnych osób. W przypadku uczniów z orzeczeniami na spotkania z nauczycielami zapraszani są ich rodzice.</p> <p>Na rzecz dzieci ze specjalnymi potrzebami edukacyjnymi organizowano:</p> <ul style="list-style-type: none"> <li>- zajęcia terapeutyczne (korekcyjno – kompensacyjne, bajkoterapia, szachy w ramach projektów unijnych, rewalidacja, socjoterapia) w ramach programu „Bezpieczna i przyjazna szkoła” i w ramach art. 42 ust. 2 KN.</li> <li>- zajęcia z uczniem zdolnym</li> <li>- zajęcia wyrównawcze</li> <li>- socjoterapia</li> <li>- konsultacje z nauczycielami poszczególnych przedmiotów, pedagogiem i psychologiem,</li> <li>- konkursy przedmiotowe i artystyczne,</li> <li>- zajęcia sportowe,</li> <li>- szkolenia nauczycieli z zakresu pomocy pedagogiczno - psychologicznej,</li> <li>- zajęcia języka migowego dla uczniów niedosłyszących,</li> <li>- imprezy integracyjne (spartakiada integracyjna, tańce integracyjne, ognisko, itp.)</li> </ul>
17.	Zespół Szkół nr 4 w Suwałkach	<ul style="list-style-type: none"> <li>- zajęcia dydaktyczno – wyrównawcze</li> <li>- konsultacje przedmiotowe</li> <li>- zajęcia z planowania kariery zawodowej</li> <li>- konsultacje i porady pedagoga</li> <li>- zajęcia rewalidacyjne</li> <li>- zajęcia rozwijające uzdolnienia</li> <li>- zajęcia korekcyjno - kompensacyjne</li> </ul>

Lp.	Nazwa jednostki	działania
18.	Zespół Szkół Technicznych w Suwałkach	<p>Obserwacja funkcjonowania uczniów podczas zajęć edukacyjnych oraz w innych sytuacjach, analiza wyników w nauce w celu wyłonienia uczniów z trudnościami, udzielanie wsparcia w bieżącej pracy z uczniami podczas lekcji, indywidualizowanie wymagań i dostosowanie do potrzeb uczniów, współpraca z rodzicami w zapewnieniu właściwych warunków rozwoju i wychowania ich dzieci, prowadzenie przez pedagoga szkolnego punktu konsultacyjnego dla rodziców i uczniów, organizacja zajęć dydaktyczno-wychowawczych oraz rewalidacyjnych, indywidualne konsultacje z pedagogiem szkolnym, współpraca z kuratorami sądowymi, współpraca z MOPS w celu podjęcia działań pomocowych, zorganizowanie pomocy materialnej, umożliwienie skorzystania z konsultacji i poradnictwa oferowanego przez specjalistów współpracujących ze szkołą instytucji, np. z poradni psychologiczno-pedagogicznej, z fundacji EGO, dostosowanie warunków przebiegu egzaminów maturalnego oraz zawodowych.</p>
19.	Zespół Szkół nr 6 im. Karola Brzostowskiego w Suwałkach	<ul style="list-style-type: none"> <li>- uczniowie ze specjalnymi potrzebami uczestniczyli w zajęciach rewalidacyjnych</li> <li>- nauczyciele pracowali w oparciu o przygotowane indywidualne programy edukacyjno-terapeutyczne</li> </ul>
20.	Zespół Szkół nr 7 w Suwałkach	<ul style="list-style-type: none"> <li>- informacje do rodziców na zebraniach o zasadach udzielania pomocy psychologiczno – pedagogicznej uczniom w szkole</li> <li>- indywidualne rozmowy z rodzicami w celu ustalenia form pomocy uczniom</li> <li>- przedstawienie rodzicom propozycji zajęć dodatkowych, w których mogą uczestniczyć uczniowie o specjalnych potrzebach edukacyjnych</li> <li>- zorganizowanie i prowadzenie przez nauczycieli zajęć dodatkowych, konsultacji dla uczniów o specjalnych potrzebach edukacyjnych</li> <li>- dostosowanie form i metod pracy na zajęciach lekcyjnych</li> <li>- dostosowanie warunków i form przeprowadzenia sprawdzianu i egzaminu gimnazjalnego do indywidualnych potrzeb uczniów</li> <li>- konsultacje, zajęcia indywidualne dla uczniów z doradcą zawodowym</li> <li>- zajęcia indywidualne z pedagogiem szkolnym.</li> <li>- zajęcia dydaktyczno – wyrównawcze</li> <li>- zajęcia korekcyjno – kompensacyjne</li> <li>- indywidualne zajęcia terapeutyczne – wychowawcze</li> <li>- zajęcia socjoterapeutyczne</li> </ul>
21.	Zespół Szkół nr 8 w Suwałkach	<ul style="list-style-type: none"> <li>- zespoły nauczycieli opracowały IPET-y dla uczniów ze specjalnymi potrzebami edukacyjnymi</li> <li>- wychowawca klasy koordynował działania zawarte w IPET realizowane przez poszczególnych nauczycieli</li> </ul>

Lp.	Nazwa jednostki	działania
		<ul style="list-style-type: none"> <li>- nawiązana została współpraca z domem rodzinnym uczniów</li> <li>- zorganizowane zostały zajęcia rewalidacyjne</li> <li>- zorganizowane zostały zajęcia wyrównawcze</li> <li>- nauczyciel/ wychowawca, pedagog obserwuje, zauważa i wstępnie definiuje trudności/ zdolności ucznia</li> <li>- nauczyciel wzmacnia pozytywne zmiany/sukcesy ucznia</li> <li>- nauczyciel wspomaga rodziców ucznia/udziela konsultacji</li> </ul>
22.	Zespół Szkół nr 9 w Suwałkach	<ul style="list-style-type: none"> <li>- uczniowie otrzymali dodatkowe zajęcia</li> <li>- zajęcia dydaktyczno – wyrównawcze</li> <li>- spotkania z doradcą zawodowym z Lokalnego Centrum Doradztwa Zawodowego</li> <li>- dostosowanie wymagań do indywidualnych potrzeb psychofizycznych uczniów na poszczególnych zajęciach</li> <li>- zespoły pomocy psychologiczno – pedagogicznej</li> <li>- zajęcia rozwijające zainteresowania</li> <li>- spotkania zespołów nauczycieli uczących w poszczególnych klasach</li> </ul>
23.	Zespół Szkół nr 10 w Suwałkach	<ul style="list-style-type: none"> <li>- opracowanie Indywidualnych Programów Edukacyjno - Terapeutycznych (IPET)</li> <li>- opracowanie karty wielospecjalistycznej oceny poziomu funkcjonowania ucznia</li> <li>- ocena efektywności podjętych działań</li> <li>- prowadzenie zajęć rewalidacyjnych</li> <li>- prowadzenie zajęć dydaktyczno- wyrównawczych w ramach „19”, „20” godziny</li> <li>- udział w konkursach szkolnych i międzyszkolnych dla dzieci ze specjalnymi potrzebami edukacyjnymi <ul style="list-style-type: none"> <li>• „Tacy sami” (ZS nr 3 w Suwałkach) – plastyczny</li> <li>• „Zaświeć się na niebiesko dla Autyzmu” (SOSW1 w Suwałkach) – plastyczny</li> <li>• „Matematyka w sztuce ludowej” (ZS nr 3 w Suwałkach) – plastyczny</li> <li>• „Spartakiada Osób Niepełnosprawnych” (SP nr 11 w Suwałkach) – sportowy</li> <li>• „Turniej bowlingu” („Bajka”) – sportowy</li> </ul> </li> <li>- organizacja konkursów szkolnych i międzyszkolnych dla dzieci ze specjalnymi potrzebami edukacyjnymi: <ul style="list-style-type: none"> <li>• „List do św. Mikołaja” – polonistyczny (SP nr 10)</li> </ul> </li> <li>- organizacja imprez międzyszkolnych o zasięgu regionalnym: <ul style="list-style-type: none"> <li>• „Festiwal Kolęd i Pastoralek”</li> <li>• „Przegląd Małych Form Teatralnych</li> </ul> </li> </ul>

Lp.	Nazwa jednostki	działania
24.	Specjalny Ośrodek Szkolno - Wychowawczy nr 1 w Suwałkach	<ul style="list-style-type: none"> <li>- wprowadzenie metod pracy pozwalających na efektywniejszą realizację podstawy programowej – dogoterapii, Ruchu Rozwijającego Weroniki Sherborne, zajęć ruchowych w basenie</li> <li>- zwiększenie efektywności i bezpieczeństwa ww. zajęć poprzez prowadzenie zajęć przez dwóch nauczycieli</li> <li>- upowszechnianie alternatywnych i wspomagających metod komunikacji</li> <li>- systematyczne dostosowywanie przestrzeni edukacyjnej do potrzeb dziecka niepełnosprawnego</li> <li>- rozwijanie współpracy wszystkich nauczycieli i specjalistów w zakresie diagnozy, edukacji i terapii w celu podniesienia jakości ww. działań</li> </ul>

Tabela 58. Opracowano na podstawie danych udostępnionych przez jednostki oświatowe, dla których organem prowadzącym jest Miasto Suwałki



