

**INFORMACJA O STANIE  
REALIZACJI ZADAŃ OŚWIATOWYCH  
W MIEŚCIE SUWAŁKI  
ZA ROK SZKOLNY 2012/2013**

Suwałki, października 2013 r.

## SPIS TREŚCI

<b>I INFORMACJE OGÓLNE .....</b>	<b>s.3</b>
<b>II ORGANIZACJA ROKU SZKOLNEGO 2012/2013.....</b>	<b>s.3</b>
<b>III ZADANIA ORGANU PROWADZĄCEGO.....</b>	<b>s.13</b>
III.1.Dowożenie uczniów do szkół .....	s.13
III.2.Kształcenie młodocianych.....	s.14
III.3.Nauczanie indywidualne.....	s.15
III.4.Zadania w zakresie umożliwienia uczniom podtrzymywania poczucia tożsamości narodowej, etnicznej, językowej i religijnej.....	s.15
III.5.Realizacja zadań z zakresu obowiązku szkolnego i obowiązku nauki .....	s.17
a) roczne obowiązkowe przygotowanie przedszkolne .....	s.17
b) obowiązek nauki.....	s.17
III.6.Stypendia, zasiłki .....	s.18
a) stypendia i zasiłki szkolne w roku szkolnym 2012/2013.....	s.18
b) stypendia Prezydenta Miasta Suwałk.....	s.19
c) system stypendiów, nagród i wyróżnień w zakresie kultury fizycznej.....	s.19
d) pomoc materialna o charakterze edukacyjnym.....	s.20
e) „Pomoc Państwa w zakresie dożywiania”.....	s.20
III.7.Doskonalenie zawodowe.....	s.20
III.8.Wynagrodzenie nauczycieli.....	s.22
III.9.Nagrody.....	s.24
III.10.Prowadzenie ewidencji szkół niepublicznych.....	s.25
III.11. Komisje konkursowe na stanowisko dyrektora szkoły/placówki oświatowej.....	s.25
III.12.Komisje egzaminacyjne na stopień nauczyciela mianowanego.....	s.25
III.13.Doposażenie szkół i placówek w pomoce dydaktyczne .....	s. 25
III.14.Pozyskiwanie środków pozabudżetowych .....	s.26
<b>IV WYNIKI EGZAMINÓW ZEWNĘTRZNYCH .....</b>	<b>s.34</b>
IV.1.Sprawdzian.....	s.34
IV.2.Egzamin gimnazjalny .....	s.42
IV.3.Egzamin maturalny.....	s.51
IV.4.Wyniki egzaminów zewnętrznych – podsumowanie.....	s.57

## **I INFORMACJE OGÓLNE**

Zadania oświatowe Miasta Suwałki wynikają w szczególności z postanowień:

1. Ustawy z dnia 8 marca 1990 r. o samorządzie gminnym (Dz. U. z 2013 r. poz.594 i poz. 645),
2. Ustawy z dnia 5 czerwca 1998 r. o samorządzie powiatowym (Dz. U. z 2013 r. poz. 595 i poz. 645),
3. Ustawy z dnia 7 września 1991 r. o systemie oświaty (Dz. U. z 2004 r. Nr 256, poz. 2572 z późn. zm.),
4. Ustawy z dnia 26 stycznia 1982 r. Karta Nauczyciela (Dz. U. z 2006 r. Nr 97, poz. 674 z późn. zm.)

oraz przepisów wykonawczych do tych ustaw.

### **I. ORGANIZACJA ROKU SZKOLNEGO 2012/2013**

W roku szkolnym 2012/2013 Miasto Suwałki prowadziło następujące publiczne jednostki oświatowe:

- 9 przedszkoli,
- 9 szkół podstawowych (5 funkcjonujących w zespołach szkół, 3 samodzielne oraz 1 specjalna),
- 8 gimnazjów (7 gimnazjów funkcjonuje w zespołach szkół, 1 specjalne),
- 1 samodzielne liceum ogólnokształcące,
- 10 zespołów szkół (w tym: 1 zespół szkół, w skład którego wchodzi szkoła podstawowa, gimnazjum i liceum, 4 zespoły szkół podstawowych z gimnazjum, 2 zespoły szkół ponadgimnazjalnych z gimnazjum, 3 zespoły szkół ponadgimnazjalnych),
- 2 placówki oświatowe - Centrum Kształcenia Praktycznego i Suwalski Ośrodek Doskonalenia Nauczycieli,
- 1 ośrodek szkolno – wychowawczy (internat, szkoła podstawowa, gimnazjum, zasadnicza szkoła zawodowa, szkoła przysposabiająca do pracy),
- Bursę Szkolną,
- Młodzieżowy Dom Kultury (do 31.10.2012 r.),
- Poradnię Psychologiczno – Pedagogiczną.

W roku szkolnym 2012/2013, w Suwałkach, opieką przedszkolną objęto **2127** dzieci.

Do klas I w szkołach podstawowych uczęszczało **122** sześciolatków. Do szkół podstawowych uczęszczało **4193** uczniów. Liczba uczniów w gimnazjach wynosiła **2283**. W szkołach ponadgimnazjalnych, prowadzonych przez Miasto Suwałki, uczyło się **3813** uczniów, natomiast w szkołach dla dorosłych kształciło się **205** słuchaczy - dane wg SIO - stan na dzień 30 września 2012 r.

Ogólna liczba oddziałów w przedszkolach i poszczególnych typach szkół kształtowała się następująco:

- przedszkola i oddziały przedszkolne przy szkołach podstawowych – **79** oddziałów,
- szkoły podstawowe – **181** oddziałów,
- gimnazja – **86** oddziałów,
- w szkołach ponadgimnazjalnych – **137** oddziałów (w tym: **58** w szkołach ogólnokształcących oraz **79** w szkołach zawodowych),
- w szkołach dla dorosłych – **11** oddziałów.

W roku szkolnym 2012/2013 opieką w świetlicach objęto **837** dzieci.

Poradnia Psychologiczno – Pedagogiczna w Suwałkach w roku szkolnym 2012/2013 obejmowała poradnictwem **17 882** dzieci i młodzieży z miasta i terenu powiatu. W Bursie Szkolnej w Suwałkach zakwaterowanych było **90** wychowanków, w internacie: SOSW nr 1 - **39** wychowanków.

**Dzieci o specjalnych potrzebach edukacyjnych** kształciły się w specjalnym ośrodku szkolno – wychowawczym. W roku szkolnym 2012/2013 w Specjalnym Ośrodku Szkolno – Wychowawczym nr 1 w Suwałkach na zajęcia uczęszczało **188** uczniów i utworzonych zostało **28** oddziałów.

Ogółem w roku szkolnym 2012/2013 w ogólnodostępnych szkołach podstawowych funkcjonowało **15** oddziałów integracyjnych oraz **8** oddziałów integracyjnych w gimnazjach.

Do **4** oddziałów integracyjnych funkcjonujących w przedszkolach uczęszczało **20** dzieci posiadających orzeczenie o potrzebie kształcenia specjalnego. Zajęciami w ramach wczesnego wspomaganie rozwoju dziecka objętych zostało **89** dzieci (124 godziny).

Według danych ujętych w Systemie Informacji Oświatowej w:

- roku szkolnym 2012/2013 uczyło się 413 uczniów niepełnosprawnych, z tego 256 z orzeczoną jedną niepełnosprawnością, 50 uczniów z więcej niż jedną niepełnosprawnością i pięcioro uczniów posiadających orzeczenie o potrzebie kształcenia specjalnego z powodu niedostosowania społecznego, a także 89 dzieci objętych wczesnym wspomaganie rozwoju i 13 uczniów zajęciami rewalidacyjno – wychowawczymi.

W roku szkolnym 2012/2013 w szkołach zorganizowano zajęcia rewalidacyjne, dydaktyczno – wyrównawcze i specjalistyczne 3025 uczniom. W tym 1680 dzieci zostało objętych zajęciami dydaktyczno – wyrównawczymi. 1195 uczniów wzięło udział w zajęciach specjalistycznych, w tym 672 uczniów w zajęciach logopedycznych, 396 w zajęciach korekcyjno – kompensacyjnych, 86 w socjoterapeutycznych oraz 33 w innych zajęciach o charakterze terapeutycznym. Dodatkowo dzieciom zostały zorganizowane m.in. zajęcia specjalistyczne, finansowane ze środków pozabudżetowych (str. 26-33). Poradnia Psychologiczno – Pedagogiczna pomocą specjalistyczną objęła 3681 dzieci i młodzieży.

W Zespole Szkół nr 10 w Suwałkach funkcjonowało 11,5 klas sportowych (6,5 w Szkole Podstawowej nr 10 z Oddziałami Integracyjnymi im. Olimpijczyków Polskich oraz 5 w Gimnazjum nr 7 z Oddziałami Integracyjnymi) a w Zespole Szkół nr 2 w Suwałkach w Gimnazjum nr 3, 1 klasa. Łącznie uczęszczało do nich 297 uczniów. Szkolenie w ramach klas sportowych prowadzone było w pięciu sportach: badminton, lekkoatletyka, piłka siatkowa, pływanie oraz piłka nożna. Najliczniejszą grupę wśród klas sportowych stanowili pływacy (90 uczniów).

Od 1 września 2012 r. w przedszkolach i wszystkich typach szkół, placówkach oświatowo – wychowawczych i opiekuńczo - wychowawczych funkcjonujących na terenie Miasta Suwałk zatrudnionych było w pełnym wymiarze 1096 nauczycieli i 171 w niepełnym wymiarze czasu pracy. W roku szkolnym 2012/2013 ok. 62% nauczycieli posiadało najwyższy stopień awansu zawodowego nauczyciela dyplomowanego. Nauczyciele mianowani stanowili ok. 20% ogółu nauczycieli, kontraktowi – 16%, a stażyści – ok. 2%. W arkuszach organizacyjnych i aneksach zatwierdzono **508,87** etatów pracowników administracji i obsługi.

## STOPNIE AWANSU ZAWODOWEGO

	Stopień awansu zawodowego								
	Stażysta		Kontraktowy		Mianowany		Dyplomowany		Razem
		% ogółu		% ogółu		% ogółu		% ogółu	
<b>Przedszkola</b>	3	2,22%	22	16,30%	31	22,96%	79	58,52%	135
<b>Szkoły podstawowe, gimnazja i szkoły ponadgimnazjalne</b>	19	2%	147	15,44%	172	18,07%	614	64,49%	952
<b>SOSW nr 1</b>	4	4,70%	21	24,71%	24	28,24%	36	42,35%	85
<b>Placówki oświatowe</b>	1	1%	8	9%	27	30%	55	60%	91
<b>RAZEM</b>	<b>31</b>	<b>2,45 %</b>	<b>198</b>	<b>15,63%</b>	<b>254</b>	<b>20,04 %</b>	<b>784</b>	<b>61,88 %</b>	<b>1267</b>

Tabela 1 Opracowanie własne Wydziału Oświaty, Wychowania i Sportu Urzędu Miejskiego w Suwałkach (stan na 30 września 2012 r.)

### Dochody i wydatki oświaty

Dochody „oświaty” w 2012 r. wyniosły 101.607.441 zł i stanowiły 34,63% ogólnych dochodów budżetu Miasta Suwałk, w tym część oświatowa subwencji ogólnej wyniosła 90.364.166 zł. Natomiast wydatki na zadania „oświaty” zamknęły się kwotą 122.564.907 zł i stanowiły 41,78 % wydatków budżetu miasta. Z tego na funkcjonowanie przedszkoli wydatkowano kwotę 11.821.039 zł, natomiast na wydatki inwestycyjne miasto wydatkowało kwotę w wysokości 858 171 zł. Wydatki poniesione w 2012 r. z tytułu urlopów zdrowotnych, nauczania indywidualnego oraz doraźnych zastępstw wyniosły 3.369.135 zł. (01 styczeń 2012 r. – 31 grudnia 2012 r.) W 2013 r. przewiduje się, że dochody „oświaty” osiągną poziom 98.845.329 zł, co stanowiłoby 31,95% ogólnych dochodów budżetu miasta, w tym część oświatowa subwencji ogólnej obecnie wynosi 89.739.332 zł. Planowane wydatki na zadania oświatowe w roku bieżącym kształtują się na poziomie 117.682.845 zł, co stanowi 38,04% dochodów budżetu Miasta Suwałk. Przewiduje się, że wydatki na funkcjonowanie przedszkoli zamkną się kwotą 12.270.805 zł, natomiast wydatki

inwestycyjne – kwotą w wysokości 1.281.765 zł. Wydatki poniesione w 2013 r. z tytułu urlopów zdrowotnych, nauczania indywidualnego oraz doraźnych zastępstw wyniosły 1 853 831 zł (01 styczeń 2013 r. - 31 sierpień 2013 r.). W roku szkolnym 2012/2013 na urloпах dla poratowania zdrowia przebywało 45 nauczycieli.

Mimo zmniejszającej się liczby uczniów wydatki na oświatę wzrosły z 91.082.161,00 zł w 2007 roku do 122.564.907 zł w 2012 roku (tj. o 34,57 %).

<b>Udział dochodów i wydatków na oświatę i wychowanie (dz. 801) oraz edukacyjną opiekę wychowawczą (dz. 854) a dochody i wydatki Miasta Suwałk ogółem.</b>						
<b>W złotych</b>						
<b>Wyszczególnienie</b>	<b>2007 rok</b>	<b>2008 rok</b>	<b>2009 rok</b>	<b>2010 rok</b>	<b>2011 rok</b>	<b>2012 rok</b>
	<b>Wykonanie</b>	<b>wykonanie</b>	<b>wykonanie</b>	<b>wykonanie</b>	<b>wykonanie</b>	<b>wykonanie</b>
<b>Dochody miasta – ogółem</b>	<b>220 277 880</b>	<b>228 931 315</b>	<b>253 750 329</b>	<b>297 156 435</b>	<b>284 298 554</b>	<b>293 394 217</b>
<b>Dochody realizowane przez jednostki – ogółem</b>	<b>69 902 926</b>	<b>72 650 570</b>	<b>78 300 351</b>	<b>84 344 663</b>	<b>93 023 61</b>	<b>101 607 441</b>
w tym część oświatowa subwencji ogólnej	62 496 604	66 060 724	72 477 621	76 061 268	82 000 436	90 364 166
w tym dochody budżetu (dz.801 + 854)	7 406 322	6 589 846	5 822 730	8 283 395	11 023 425	11 243 275
<b>Wydatki miasta – ogółem</b>	<b>212 042 469</b>	<b>220 509 096</b>	<b>264 856 221</b>	<b>329 455 497</b>	<b>289 720 354</b>	<b>293 310 491</b>
<b>Wydatki „oświaty” – ogółem (dz. 801 + 854)</b>	<b>91 082 161</b>	<b>93 462 999</b>	<b>101 064 891</b>	<b>107 410 374</b>	<b>116 063 827</b>	<b>122 564 907</b>
w tym majątkowe	3 518 216	2 929 768	4 892 965	5 963 934	3 764 076	858 171
w tym bieżące, w tym:	87 563 945	90 533 231	96 171 926	101 446 440	112 299 752	121.706.736
szkoły i placówki, dla których organem prowadzącym nie jest Miasto Suwałki	3 510 273	3 716 386	4 321 470	4 810 975	6 824 113	10 213 280
różnica między dochodami a wydatkami oświaty	-21 179 235	-20 812 429	-22 764 540	-23 065 711	-23 039 966	-20 957 466

Tabela 2 Opracowanie własne Wydziału Oświaty, Wychowania i Sportu Urzędu Miejskiego w Suwałkach

## **Działalność Poradni Psychologiczno-Pedagogicznej w Suwałkach**

W Mieście Suwałki funkcjonuje jedna Poradnia Psychologiczno-Pedagogiczna. Celem jej działania jest udzielanie dzieciom i młodzieży pomocy psychologiczno-pedagogicznej, w tym pomocy w wyborze kierunku kształcenia i zawodu, a także udzielania rodzicom i nauczycielom pomocy psychologiczno-pedagogicznej w zakresie wychowania i kształcenia dzieci i młodzieży.

W ramach działalności diagnostycznej Poradnia Psychologiczno - Pedagogiczna w Suwałkach udzieliła 3246 diagnoz (psychologicznych, pedagogicznych, logopedycznych, lekarskich, rehabilitacyjnych oraz związanych z wyborem kierunku kształcenia i zawodu oraz planowaniem kształcenia kariery zawodowej). Udzielono 1753 różnych form pomocy (m.in. warsztatów, terapii rodzinnych) nauczycielom, rodzicom i wychowawcom. Poradnia Psychologiczno - Pedagogiczna wydała 202 orzeczenia.

## **Działalność Suwalskiego Ośrodka Doskonalenia Nauczycieli w Suwałkach**

Kadrę pedagogiczną Ośrodka Doskonalenia w Suwałkach stanowili nauczyciele konsultanci (4) oraz nauczyciele doradcy metodyczni (17).

Adresatami działań Suwalskiego Ośrodka Doskonalenia Nauczycieli w Suwałkach byli dyrektorzy i nauczyciele suwalskich szkół i placówek oświatowych, pracownicy administracyjni szkół, w tym sekretariatu, księgowości, a także przedstawiciele organów prowadzących szkoły i placówki oświatowe, pracownicy organu sprawującego nadzór pedagogiczny nad szkołami.

Nauczyciele doradcy metodyczni i nauczyciele konsultanci pracowali w zespołach międzyprzedmiotowych: zespole humanistyczno – artystycznym, zespole matematyczno – przyrodniczym, zespole edukacji wczesnoszkolnej i wychowania, zespole do spraw pomocy psychologiczno - pedagogicznej.

Zadania nauczycieli doradców metodycznych i nauczycieli konsultantów wynikały ze statutu i zdiagnozowanych potrzeb nauczycieli i dyrektorów szkół, zostały zrealizowane poprzez udzielanie indywidualnych konsultacji, prowadzenie lekcji otwartych oraz zajęć warsztatowych, organizowanie różnorodnych form doskonalenia wspomagających pracę dydaktyczno – wychowawczą.



W 2012 roku liczne proponowane szkolenia związane były ze zmianami wynikającymi z zapisów prawa oświatowego, z wprowadzeniem nowej podstawy programowej kształcenia ogólnego, organizacji egzaminów zewnętrznych, projektów edukacyjnych w gimnazjum i szkole zawodowej, awansu zawodowego, pomocy psychologiczno – pedagogicznej, zwłaszcza w zakresie kształcenia uczniów ze specjalnymi potrzebami edukacyjnymi.

Dużym zainteresowaniem wśród nauczycieli cieszyły się konsultacje indywidualne z zakresu poszczególnych przedmiotów, podczas których nauczyciele i doradcy metodyczni udzielali porad lub wydawali opinie w określonej sprawie, wymieniali doświadczenia. Z tej formy doskonalenia skorzystało 425 nauczycieli.

Największą liczbę nauczycieli korzystających z doskonalenia stanowiły rady pedagogiczne szkół w szkoleniach warsztatowych oraz pojedynczy nauczyciele. Łącznie z takiej formy doskonalenia skorzystało 3567 nauczycieli.

W 2012 roku Suwalski Ośrodek Doskonalenia Nauczycieli w Suwałkach zorganizował wspólnie z innymi partnerskimi instytucjami 12 konferencji dla nauczycieli i dyrektorów szkół. Największym zainteresowaniem cieszyła się konferencja „Uczeń sprawiający trudności wychowawcze”.

W 2012 roku w Suwalskim Ośrodku Doskonalenia Nauczycieli w Suwałkach funkcjonowało Forum Doradztwa Zawodowego upowszechniające problematykę wspierania młodzieży w podejmowaniu decyzji edukacyjno – zawodowych.

Ponadto, jak co roku, Suwalski Ośrodek Doskonalenia Nauczycieli w Suwałkach zorganizował jeden kurs przygotowawczy dla kandydatów na wychowawców wypoczynku oraz kurs instruktażowy dla kierowników wypoczynku, a także kurs kierowników wycieczek szkolnych i obozów wędrownych.

W marcu 2012 r. zakończył się kurs kwalifikacyjny z organizacji i zarządzania oświatą. Uczestniczyło w nim 20 nauczycieli. Od listopada 2012 r. placówka prowadzi dwa kolejne kursy: kurs kwalifikacyjny z organizacji i zarządzania oświatą oraz kurs kwalifikacyjny z zakresu terapii pedagogicznej.

W marcu 2012 roku Suwalski Ośrodek Doskonalenia Nauczycieli w Suwałkach zorganizował IX Suwalskie Spotkania Edukacyjne, których celem było zapoznanie młodzieży gimnazjalnej z bogatą ofertą edukacyjną suwalskich szkół.

## **Prace remontowe obiektów oświatowych**

W 2012 r. w jednostkach oświatowych na realizację robót budowlanych w zakresie remontów i inwestycji wydatkowano kwotę w wysokości 1 655 082,04 zł. W zakresie remontów zrealizowano m.in. wymianę stolarki okiennej i drzwiowej, remonty sanitariatów, zapleczy kuchennych w tym wymianę wentylacji mechanicznej kuchni oraz malowanie pomieszczeń i wymianę wykładzin podłogowych.

Ponadto roboty budowlane na łączną kwotę 117 775,97 zł, wykonano w ramach inicjatywy lokalnej zgodnie z Uchwałą Nr XI/85/2011 Rady Miejskiej w Suwałkach z dnia 21 czerwca 2011 r. Należy tu wymienić: modernizację holu na piętrze w Przedszkolu nr 1 (19 271,29 zł), modernizację łazienek i pomieszczeń gospodarczych grup 5-6latków w Przedszkolu nr 2 (28 311,29 zł), modernizację łazienki w sali dziecięcej w Przedszkolu nr 3 (22 247,23 zł) oraz modernizację i przystosowanie sanitariatów, korytarza dla potrzeb dzieci z likwidacją barier architektonicznych w Przedszkolu nr 8 w Suwałkach (47 946,16 zł).

W 2013 r. na remonty w jednostkach oświatowych zaplanowano w rezerwie remontowej kwotę 300 000,00 zł. W zakresie remontów podczas ferii letnich'2013 zrealizowano m.in. remont korytarza w Przedszkolu nr 4, awaryjne oświetlenie ewakuacyjne w Przedszkolu nr 7, remont kuchni i magazynu żywności w Przedszkolu nr 8, remont tarasów i schodów zewnętrznych w Przedszkolu nr 10, remont dachu przy wejściu do gimnazjum w Zespole Szkół nr 7 oraz remont sanitariatów w Szkole Podstawowej nr 9.

W ramach robót remontowych do dnia 30 listopada 2013 roku zostanie zrealizowany remont auli w Zespole Szkół nr 10 w Suwałkach (wartość robót zgodnie z ofertą przetargową 138 447,42zł), w zakresie którego przewidziano m.in.: rozbiórkę sufitu podwieszonego z blach, remont płyt panwiowych i konstrukcji stalowej dachu auli, malowanie oraz wymianę lamp oświetlenia.

Dzięki dofinansowaniu ze środków rezerwy 0,4 % części oświatowej subwencji ogólnej przeznaczonej na remonty bieżące mające na celu likwidację barier architektonicznych w odniesieniu do uczniów niepełnosprawnych dostosowano sanitariaty w Specjalnym Ośrodku Szkolno – Wychowawczym nr 1 (łączna kwota robót remontowych 45.000,00 zł) oraz w Zespole Szkół nr 10 (łączna kwota robót remontowych 70.110,00 zł).

W trybie inicjatywy lokalnej w 2013 r. w jednostkach oświatowych zrealizowano remont łazienek w Zespole Szkół nr 1 (49 356,10 zł), remont łazienek

w Przedszkolu nr 8 (55 971,67 zł), remont sali komputerowej w Szkole Podstawowej nr 9 (13 927,88 zł) oraz remont szatni i korytarza w Przedszkolu nr 2 (26 751,75 zł).

## **Prace inwestycyjne**

Miasto Suwałki co roku realizuje zadania inwestycyjne zmierzające do poprawy warunków technicznych w obiektach oświatowych. Niżej przedstawiono ważniejsze realizacje z lat 2012-2013:

### **Inwestycje 2012**

#### **1. Budowa lodowiska przy Zespole Szkół nr 3 w Suwałkach**

W dniu 08.11.2012r. zostały zakończone roboty budowlane polegające na wykonaniu zasilania elektrycznego, oświetlenia i monitoringu oraz przyłącza wodociągowego dla potrzeb lodowiska. Łączna kwota środków finansowych wydatkowana w 2012 roku na przedmiotowym zadaniu - 183 580,71 zł.

#### **2. Modernizacja sanitariatów w Szkole Podstawowej nr 9 im. Wł. Puchalskiego w Suwałkach**

Roboty budowlane - modernizacja sanitariatów chłopców na parterze i I piętrze w budynku szkoły - wykonano na podstawie umowy z dnia 04.07.2012r. zawartej na kwotę 48.000,00 zł. Roboty odebrano w dniu 27.08.2012r.

#### **3. Termomodernizacja stropodachów w segmencie C Zespołu Szkół nr 10 w Suwałkach**

Po przetargu nieograniczonym na wykonanie termomodernizacji dachów segmentu Zespołu Szkół nr 10 zawarto umowę na kwotę 254 004,26 zł. Roboty budowlane zakończono w terminie umownym - 30.09.2012 r. i rozliczono kosztorysem powykonawczym na kwotę 197 445,29 zł.

#### **4. Termomodernizacja stropu poddasza w budynku dydaktycznym Zespołu Szkół nr 8 w Suwałkach**

Po przetargu nieograniczonym na termomodernizację stropu poddasza w budynku dydaktycznym Zespołu Szkół nr 8 zawarto umowę na kwotę 167 727,04 zł. Roboty budowlane zakończono w terminie umownym tj. 30.09.2012 r.

## **Inwestycje 2013**

### **1. Budowa lodowiska przy Zespole Szkół nr 3 w Suwałkach**

W przetargu nieograniczonym wybrano wykonawcę i w dniu 30.04.2013 r. podpisano umowę na kwotę 420 013,92 zł. Wykonawca zrealizował roboty budowlane w terminie umownym i zgłosił gotowość do odbioru.

### **2. Budowa kompleksu boisk sportowych – boisko wielofunkcyjne oraz boisko do piłki nożnej przy Szkole Podstawowej nr 4 w Suwałkach**

W wyniku rozstrzygnięcia przetargu nieograniczonego w dniu 31.07.2013 r. podpisano z wykonawcą umowę na kwotę 676 908,62 zł oraz przekazano plac budowy. Termin realizacji zadania ustalono na październik 2013 r.

### **3. Budowa dwóch boisk do gry w piłkę siatkową plażową przy Zespole Szkół nr 10 w Suwałkach**

W związku z utworzeniem przy Zespole Szkół nr 10 w Suwałkach Siatkarskiego Ośrodka Szkolnego, w ramach ogólnopolskiego projektu szkolenia młodzieży uzdolnionej sportowo w piłce siatkowej działających ze wsparciem jednostek samorządu terytorialnego, powstały dwa boiska do gry w piłkę siatkową plażową będące zapleczem treningowym. Zadanie zrealizowano za kwotę ogółem 20 000,00 zł.

### **4. Przygotowanie pomieszczenia węzła ciepłego w budynku Przedszkola nr 1 w Suwałkach**

W dniu 1 października 2013 r. Przedszkole nr 1 w Suwałkach zostało podłączone do miejskiej sieci ciepłowniczej.

## II. ZADANIA ORGANU PROWADZĄCEGO

### III.1. Dowożenie uczniów do szkół

Kwestie związane z bezpłatnym dowozem uczniów niepełnosprawnych do placówek oświatowych, regulują:

- uchwała Nr XXXVII/394/2013 Rady Miejskiej w Suwałkach z 28 maja 2013 r. w sprawie przewozu osób niepełnosprawnych oraz warunków korzystania i odpłatności za te usługi. Zgodnie z § 1 pkt 6 ww. uchwały, bezpośrednim realizatorem usług przewozowych jest Przedsiębiorstwo Gospodarki Komunalnej Spółka z o.o. w Suwałkach, a za merytoryczną i formalną prawidłowość realizacji zadania odpowiada Miejski Ośrodek Pomocy Społecznej w Suwałkach. Według § 7 ust. 3 przedmiotowej uchwały zwalnia się z ponoszenia odpłatności dzieci i młodzież niepełnosprawną uczącą się do ukończenia 26 roku życia i ich opiekunów;
- uchwała Nr XI/89/2011 Rady Miejskiej w Suwałkach z dnia 21 czerwca 2011 r. w sprawie opłat za przejazdy autobusami komunikacji miejskiej na terenie miasta Suwałk oraz na terenie gminy Suwałki. W § 7 pkt 4, 5, 8 ww. uchwały postanowiono, że do przejazdów bezpłatnych autobusami komunikacji miejskiej uprawnieni są m.in. niepełnosprawne dzieci uczęszczające do przedszkoli, wraz z ich opiekunami ustalonymi na podstawie stosownego orzeczenia, uczące się niepełnosprawne dzieci i młodzież, wraz z ich opiekunami ustalonymi na podstawie stosownego orzeczenia, osoby niepełnosprawne w stopniu znacznym oraz ich przewodnicy lub opiekunowie w rozumieniu ustawy z dnia 27 sierpnia 1997 r. rehabilitacji zawodowej i społecznej oraz o zatrudnieniu osób niepełnosprawnych. Usługi w zakresie przewozu niepełnosprawnych uczniów do placówek oświatowych świadczy PGK w Suwałkach sp. z o.o. W roku szkolnym 2012/2013 potrzeby w zakresie przewozu dzieci do placówek oświatowych zgłosiły 34 osoby.

Zgodnie z art. 17 ust. 3a ustawy o systemie oświaty, Miasto Suwałki zapewnia uczniom niepełnosprawnym, których kształcenie i wychowanie odbywa się na podstawie art. 71b, bezpłatny transport i opiekę w czasie przewozu do najbliższej szkoły podstawowej i gimnazjum, a uczniom z niepełnosprawnością ruchową, upośledzeniem umysłowym w stopniu umiarkowanym lub znacznym – także do najbliższej szkoły ponadgimnazjalnej, nie dłużej jednak niż do ukończenia 21 roku życia oraz dzieciom i młodzieży, upośledzonym umysłowo w stopniu głębokim

na zajęcia rewalidacyjno – wychowawczych, organizowane zgodnie z odrębnymi przepisami, a także dzieciom i młodzieży z upośledzeniem umysłowym z niepełnosprawnościami sprzężonymi, bezpłatnego transportu i opieki w czasie przewozu do ośrodka umożliwiającego tym dzieciom i młodzieży realizację obowiązku szkolnego i obowiązku nauki, nie dłużej jednak niż do ukończenia 25 roku życia. W roku szkolnym 2012/2013 z możliwości bezpłatnego transportu do SOSW nr 1 w Suwałkach skorzystało 35 dzieci.

Ponadto dwóch uczniów skorzystało z możliwości zwrotu kosztów przejazdu do szkoły lub ośrodka, na zasadach określonych w umowie zawartej między Prezydentem Miasta Suwałk i rodzicami lub opiekunami prawnymi ucznia, w tym przypadku dowożenie i opiekę zapewniają rodzice lub opiekunowi prawni. Jeden z uczniów był dowożony prywatnym samochodem osobowym do Ośrodka Szkolno – Wychowawczego Towarzystwa Opieki nad Ociemniałymi w Laskach, natomiast druga uczennica do Ośrodka Szkolno – Wychowawczego dla dzieci Głuchych im. Filipa Smaldone w Olecku. Na terenie Miasta Suwałk nie ma Ośrodków takiego typu.

### **III.2. Kształcenie młodocianych**

Zgodnie z art. 70b ustawy z dnia 7 września 1991 r. o systemie oświaty (Dz. U. z 2004 r. Nr 256, poz. 2572 z późn. zm.), Urząd Miejski w Suwałkach dofinansował kształcenie młodocianych uczniów. Pracodawcom przekazano zwrot kosztów kształcenia młodocianych uczniów, zarówno tych, którzy ukończyli przygotowanie zawodowe i zdali egzamin czeladniczy lub egzamin potwierdzający uzyskanie kwalifikacji zawodowych.

Dofinansowanie kosztów kształcenia młodocianych pracowników w 2012 r.

Liczba pracodawców którzy otrzymali dofinansowanie	Liczba młodocianych, którzy realizowali:			Kwota, jaką w 2012 r. wypłacono pracodawcom w ramach dofinansowania
	ogółem	przyuczenie do wykonywania określonej pracy	naukę zawodu	
46	88	23	65	<b>502.470,86</b>

Tabela 3 Opracowanie własne Wydziału Oświaty, Wychowania i Sportu Urzędu Miejskiego w Suwałkach

Dofinansowanie kosztów kształcenia młodocianych pracowników od 01.01.2013 r. do 31.08.2013 r.

Liczba pracodawców którzy otrzymali dofinansowanie	Liczba młodocianych, którzy realizowali:			Kwota, jaką od 01.01.2013 r. do 31.08.2013 r. wypłacono pracodawcom w ramach dofinansowania
	ogółem	przyuczenie do wykonywania określonej pracy	naukę zawodu	
7	17	9	8	99.292,33

Tabela 4 Opracowanie własne Wydziału Oświaty, Wychowania i Sportu Urzędu Miejskiego w Suwałkach (stan na 31.08.2013 r.)

### **III.3. Nauczanie indywidualne**

Zgodnie z art. 71b ust. 3 i ust. 5c ustawy o systemie oświaty w roku szkolnym 2012/2013 w Mieście Suwałki nauczanie indywidualne zostało zorganizowane 25 uczniom w łącznym wymiarze 327 godzin.

Kierownicy placówek oświatowych w każdym przypadku (po zapoznaniu się z orzeczeniami o potrzebie indywidualnego nauczania) występowali z wnioskami do Prezydenta Miasta Suwałk o przydział dodatkowych godzin na prowadzenie tego nauczania. Po zapoznaniu się wnioskiem i orzeczeniem przyznawano dodatkową liczbę godzin nauczania indywidualnego w wymiarze określonym w rozporządzeniu Ministra Edukacji Narodowej z dnia 18 września 2008 r. w sprawie sposobu i trybu organizowania indywidualnego obowiązkowego rocznego przygotowania przedszkolnego i indywidualnego nauczania dzieci i młodzieży.

### **III.4. Zadania w zakresie umożliwienia uczniom podtrzymywania poczucia tożsamości narodowej, etnicznej, językowej i religijnej**

Zgodnie z art. 13 ustawy o systemie oświaty, szkoła i placówka publiczna umożliwia uczniom podtrzymywanie poczucia tożsamości narodowej, etnicznej, językowej i religijnej. W związku z tym, w Mieście Suwałki na wniosek rodziców organizowane są lekcje języka litewskiego. W roku szkolnym 2012/2013 język litewski nauczany był w trzech szkołach dla których organem prowadzącym jest Miasto Suwałki w:

- Zespole Szkół nr 7 w Suwałkach – w wymiarze 9 godzin tygodniowo,
- Zespole Szkół nr 4 w Suwałkach – w wymiarze 3 godzin tygodniowo.

W powyższych szkołach z nauki języka litewskiego korzystały wszystkie osoby zainteresowane, czyli 25 uczniów, w tym:

- z klas I-III szkół podstawowych – 5 uczniów,
- z klas IV-VI szkół podstawowych – 6 uczniów,
- z klas I-III gimnazjów – 9 uczniów,
- ze szkół ponadgimnazjalnych – 5 uczniów.

W roku szkolnym 2012/2013, we wszystkich suwalskich przedszkolach i szkołach organizowane były zajęcia religii kościoła rzymskokatolickiego w wymiarze 903 godzin tygodniowo. Ponadto, w roku szkolnym 2012/2013, poza wyznaniem rzymskokatolickim, zorganizowane były zajęcia religii:

- Kościoła Adwentystów Dnia Siódmego – w Zespole Szkół nr 9 w Suwałkach w wymiarze 2 godzin tygodniowo – 3 dzieci,
- Kościoła Prawosławnego - w Zespole Szkół nr 9 w Suwałkach w wymiarze 2 godzin tygodniowo – 8 dzieci,
- Wyznania Staroobrzędowego - w Zespole Szkół nr 2 w Suwałkach w wymiarze 6 godzin tygodniowo – 21 uczniów,
- Kościoła Ewangelicko-Augsburskiego – w Zespole Szkół nr 2 w Suwałkach w wymiarze 10 godzin tygodniowo – 14 dzieci – od 1 września 2012 r. do 31 grudnia 2012 r., a od 1 stycznia 2013 r. do 30 czerwca 2013 r. – 17 dzieci,
- Kościoła Zielonoświątkowego – w Zespole Szkół nr 2 w Suwałkach w wymiarze 8 godzin tygodniowo – 18 dzieci – od 1 września 2012 r. do 31 grudnia 2012 r., a od 1 stycznia 2013 r. do 30 czerwca 2013 r. – 16 dzieci.

W roku szkolnym 2012/2013, Miasto Suwałki podpisało porozumienia: z Gminą Filipów, Gminą Przerośl, Gminą Dubeninki, Gminą Gołdap, Powiatem Gołdapskim i Miastem Augustów, a tym samym przejęło od tych jednostek samorządu terytorialnego prowadzenie zadania publicznego z zakresu nauczania religii Kościoła Ewangelicko - Augsburskiego i religii Kościoła Zielonoświątkowego.



### **III.5. Realizacja zadań z zakresu obowiązku szkolnego i obowiązku nauki**

#### **a) roczne obowiązkowe przygotowanie przedszkolne**

Na podstawie art. 14 ust. 3 Miasto Suwałki jest obowiązane zapewnić wszystkim dzieciom 5-letnim i 6-letnim realizację rocznego obowiązkowego przygotowania przedszkolnego. Publiczne przedszkola i oddziały przedszkolne przy szkołach podstawowych realizują programy wychowania przedszkolnego uwzględniające podstawę programową wychowania przedszkolnego określoną przez ministra właściwego do spraw oświaty oraz zapewniają bezpłatne nauczanie, wychowanie i opiekę w czasie ustalonym przez organ prowadzący w wymiarze 5 godzin dziennie.

W roku szkolnym 2012/2013 do suwalskich przedszkoli i oddziałów przedszkolnych przy szkołach podstawowych uczęszczało 2127 przedszkolaków. Roczne przygotowanie przedszkolne realizowało 1341 dzieci pięcioletnich i sześcioletnich.

#### **b) obowiązek nauki**

Zgodnie z art. 19 ust. 1 ustawy z dnia 7 września 1991 r. o systemie oświaty dyrektorzy publicznych szkół podstawowych i gimnazjów kontrolują spełnianie obowiązku szkolnego przez dzieci zamieszkałe w obwodach tych szkół, a gmina kontroluje spełnianie obowiązku nauki przez młodzież zamieszkałą na terenie tej gminy. W roku szkolnym 2012/2013 w Mieście Suwałki obowiązkowi szkolnemu podlegało 4273 dzieci w szkołach podstawowych i 2388 w gimnazjach. W szkołach podstawowych obowiązek szkolny spełniało 4239 dzieci, 34 dziecko nie spełniało ww. obowiązku, a 11 dzieciom odroczone spełnianie obowiązku szkolnego. W gimnazjach obowiązek szkolny spełniało 2371, natomiast 17 uczniów nie spełniało ww. obowiązku. W przypadku niespełniania obowiązku szkolnego w szkole podstawowej i gimnazjum, pedagodzy i dyrektorzy szkół prowadzili rozmowy z rodzicami uczniów, wysyłali wezwania i upomnienia do tych rodziców. W niektórych przypadkach złożyli zawiadomienia do Sądu Rejonowego Wydziału Rodzinnego i Nieletnich, czy też wnioski do Prezydenta Miasta Suwałk o wszczęcie egzekucji administracyjnej.

W roku szkolnym 2012/2013 w Mieście Suwałki obowiązkowi nauki podlegało 2634. Obowiązek ten spełniało 2579 osób, w tym: liczba młodzieży uczęszczająca do szkół publicznych i niepublicznych – 2534 osób, uczęszczająca do szkoły w innym kraju – 33 osób, realizująca przygotowanie zawodowe u pracodawcy 2 osoby,

realizująca indywidualny program w ośrodku rewalidacyjno – wychowawczym – 10 osób.

W roku szkolnym 2012/2013 wysłano 55 wezwań do rodziców, których dzieci nie spełniały obowiązku nauki. Do Wydziału Oświaty, Wychowania i Sportu wpłynęło 35 informacji od rodziców, potwierdzających kontynuowanie nauki przez ich córkę/syna. Do pozostałych 20 osób wysłano ponowne wezwania, na skutek czego 2 rodziców/opiekunów prawnych potwierdziło kontynuację przez dzieci nauki za granicą. W trakcie kontroli realizacji obowiązku nauki pozostałe dzieci ukończyły 18 rok życia.

Ponadto do 9 osób wysłano upomnienia w związku z informacją ze szkół o przekroczeniu 50% obowiązkowej obecności. Rodzice/opiekunowie prawni zostali poinformowani o tym, że dalsze niespełnienie obowiązku nauki skutkować będzie skierowaniem rzeczowej sprawy na drogę postępowania egzekucyjnego.

### **III.6. Stypendia i zasiłki**

#### **a) Stypendia i zasiłki szkolne w roku szkolnym 2012/2013**

Zgodnie z art. 90b ustawy z dnia 7 września 1991 r. o systemie oświaty wspomagano uczniów w formie stypendiów i zasiłków szkolnych. Z tej formy wsparcia korzystali uczniowie wszystkich jednostek oświatowych, oprócz przedszkoli. Dotacja celowa, otrzymana od Wojewody Podlaskiego, na realizację stypendiów i zasiłków szkolnych, od września 2012 r. do grudnia 2012 r. wyniosła 478.342 zł, a od stycznia 2013 r. do czerwca 2013 r. – 861.991,11 zł w tym wkład własny Miasta Suwałki 166.696,70 zł. Miesięczna wysokość stypendium wynosiła od 89,00 zł do 182,00 zł.

Pomoc materialna o charakterze socjalnym w roku szkolnym 2012/2013

<b>Lp.</b>	<b>Wyszczególnienie</b>	<b>Stypendium szkolne</b>	<b>Zasiłek szkolny</b>
1.	Liczba wniosków	1161	14
2.	Liczba wniosków pozytywnie załatwionych - ogółem	1137	14
3.	Liczba wniosków negatywnie załatwionych - ogółem	24	0

Tabela 5 Opracowanie własne Wydziału Oświaty, Wychowania i Sportu Urzędu Miejskiego w Suwałkach

Powodem negatywnego rozpatrzenia wniosków o stypendium szkolne było przekroczenie kryterium dochodowego, nieterminowe złożenie wniosku lub przerwanie nauki przez ucznia.

## **b) Stypendia Prezydenta Miasta Suwałk**

W kwietniu 2013 r. Rada Miejska w Suwałkach podjęła uchwałę w sprawie przyjęcia Programu wspierania rozwoju uczniów zdolnych w Mieście Suwałki do 2015 roku (uchwała Nr XXVI/384/2013 z dnia 24 kwietnia 2013 r.). Przyjęcie ww. Programu umożliwiło podjęcie kolejnej uchwały Nr XXXVII/395/2013 Rady Miejskiej w Suwałkach z dnia 28 maja 2013 r. w sprawie realizacji Programu wspierania rozwoju uczniów zdolnych w Mieście Suwałki do 2015 roku, której załącznik stanowił Regulamin przyznawania uczniom stypendium Prezydenta Miasta Suwałk za szczególne osiągnięcia w nauce lub sporcie.

Na podstawie uchwały w sprawie realizacji Programu wspierania rozwoju uczniów zdolnych w Mieście Suwałki do 2015 roku przyznano 80 stypendiów uczniom szkół podstawowych, gimnazjów i szkół ponadgimnazjalnych za szczególne osiągnięcia w nauce lub sporcie uzyskane w roku szkolnym 2012/2013. Stypendia zostały przyznane na okres 10 miesięcy, tj. od września 2013 r. do czerwca 2014 r. Wartość przyznanych stypendiów wynosi 148.500,00 zł (w tym wrzesień – grudzień 2013 r. – 69.900,00 zł, styczeń – czerwiec 2014 r. – 78.600,00 zł).

## **c) System stypendiów, nagród i wyróżnień w zakresie kultury fizycznej**

W oparciu o postanowienia uchwały nr VIII/51/2011 Rady Miejskiej w Suwałkach z dnia 30 marca 2011 r. w sprawie określenia zasad, trybu przyznawania i pozbawiania oraz rodzaju i wysokości stypendiów sportowych oraz nagród i wyróżnień w Mieście Suwałki (Dz. Urz. Woj. Podlaskiego Nr 114, poz. 1289) kontynuowano realizację systemu motywacyjnego w obszarze sportu w Suwałkach, umożliwiającego nagradzanie i wyróżnianie najlepszych zawodników, trenerów i innych osób wspierających rozwój sportu w Suwałkach.

Na nagrody w II półroczu 2012 r. przeznaczono 41.000 zł, a na stypendia 27.450 zł.

Przyznano: 8 nagród, 6 stypendiów i 3 wyróżnienia w kategorii „zawodnik” dzieciom i młodzieży za szczególne osiągnięcia sportowe uzyskane w 2012 r. oraz 1 nagrodę i 1 wyróżnienie w kategorii „trener” za szczególne osiągnięcia sportowe uzyskane przez trenowanych zawodników w 2012 roku.

Na nagrody w I półroczu 2013 r. przeznaczono 50.600,00 zł, a na stypendia 42.300 zł.

Przyznano 33 nagrody i 8 stypendiów sportowych w kategorii „zawodnik” za szczególne osiągnięcia sportowe uzyskane przez suwalskich sportowców w 2012 roku, 33 nagrody w kategorii „trener” i „inna osoba fizyczna” za szczególną działalność na rzecz rozwoju sportu w Suwałkach oraz 14 wyróżnień w kategorii „zawodnik”.

#### **d) Pomoc materialna o charakterze edukacyjnym**

W ramach wspierania działalności szkół w zakresie pomocy materialnej uczniom, Miasto Suwałki udziela uprawnionym uczniom pomoc materialną w postaci zakupu podręczników.

Na podstawie rozporządzenia Rady Ministrów z dnia 14 czerwca 2012 r. w sprawie szczegółowych warunków udzielania pomocy finansowej uczniom na zakup podręczników (Dz. U. z 2012 r. poz. 706) uczniowie suwalskich szkół podstawowych, gimnazjów i szkół ponadgimnazjalnych, otrzymali zwrot kosztu zakupu podręczników szkolnych. Dotacja celowa na rok szkolny 2012/2013 wyniosła 168.345,20 zł. Liczba uczniów objętych powyższą pomocą wyniosła 706.

#### **e) „Pomoc Państwa w zakresie dożywiania”**

Na terenie Miasta Suwałk od 2006 r. realizowany jest program „Pomoc Państwa w zakresie dożywiania”, w ramach którego finansowany jest dzieciom ciepły posiłek, świadczenie rzeczowe i wypłacany zasiłek celowy. Z takich form pomocy w 2012 r. skorzystało 2.928 dzieci na terenie Miasta Suwałk (wg sprawozdania z realizacji zadania za 2012 r.) oraz 2.141 dzieci w I półroczu 2013 r. (I – VI.2013 r.). Ponadto dyrektorzy szkół i placówek oświatowych mają możliwość – zgodnie z art. 6a ust. 1 ustawy z dnia 29 grudnia 2005 roku o ustanowieniu programu wieloletniego „Pomoc państwa w zakresie dożywiania” (Dz. U. z 2005 r., Nr 267, poz. 2259 z późn. zm.) udzielić pomocy w formie posiłku bez konieczności przeprowadzania rodzinnego wywiadu środowiskowego. Z takiej formy pomocy skorzystało: w 2012 r. – 245 uczniów (wg stanu na 31.12.2012 r.), a w 2013 r. – 226 uczniów (wg stanu na 30.06.2013 r.).

### **III.7. Doskonalenie zawodowe**

Zgodnie z art. 70 a ustawy Karta Nauczyciela, na 2012 r. zaplanowano środki finansowe na doskonalenie nauczycieli w wysokości w wysokości 1 % planowanych rocznych środków przeznaczonych na wynagrodzenia osobowe nauczycieli,

tj. w kwocie 539.188 zł, w tym 238.745 zł – na doradztwo metodyczne, 140.180 zł – na dofinansowanie opłat za studia, 144.220 zł – na dofinansowanie kursów, konferencji i innych form doskonalenia. Środki w ww. wysokości zostały przekazane do budżetów jednostek oświatowych. Ponadto kwotę 16.043 zł pozostawiono w rezerwie budżetu Miasta Suwałk z przeznaczeniem na doskonalenie kadry kierowniczej szkół i placówek.

W porozumieniu z dyrektorami szkół i placówek ustalone zostały następujące rodzaje i kierunki studiów, na które w 2012 r. może być przyznawane dofinansowanie opłat za studia:

- 1) priorytetowe: studia licencjackie i magisterskie, jako drugi kierunek oraz magisterskie uzupełniające i podyplomowe:
  - a) uprawniające do pracy na stanowisku nauczyciela przedmiotów zawodowych, w tym praktycznej nauki zawodu,
  - b) z zakresu usprawniania dzieci i młodzieży o specjalnych potrzebach edukacyjnych, w tym w zakresie:
    - integracji sensorycznej,
    - logopedycznym,
    - usprawniania motorycznego,
    - alternatywnych metod komunikacji,
  - c) nauczania języka angielskiego we wczesnej edukacji,
  - d) wczesnego wspomaganie rozwoju dziecka,
  - e) oligofrenopedagogiki,
  - f) terapii pedagogicznej,
  - g) socjoterapii,
  - h) psychoterapii,
  - i) stosowanej analizy zachowania – przygotowanie do pracy z dziećmi z zaburzeniami zachowania i rozwojowymi.

Maksymalne kwoty dofinansowania opłat za studia w 2012 r. zostały ustalone następująco: - na kierunki priorytetowe – 6.000 zł ,

- na inne kierunki, które mogą być dofinansowane 4.000 zł.

Jak wynika ze sprawozdawczości finansowej na koniec 2012 r. wykorzystane zostały środki na doskonalenie nauczycieli wysokości 524.428.96 zł.

W budżecie Miasta Suwałk na 2013 r. wyodrębnione zostały środki na doskonalenie zawodowe nauczycieli w wysokości 0,72 % planowanych środków przeznaczonych na wynagrodzenia osobowe nauczycieli, tj. w kwocie 403.960 zł.

W ramach tej kwoty: 215.102 zł przeznaczono na doradztwo metodyczne, 99.296 zł – na opłaty za studia pobierane przez uczelnie, 65.990 zł – na kursy, konferencje i inne formy doskonalenia zawodowego wymienione w rozporządzeniu oraz 23.572 zł pozostawiono w rezerwie – z przeznaczeniem na doskonalenie kadry kierowniczej jednostek oświatowych.

W porozumieniu z dyrektorami szkół i placówek oświatowych ustalono następujące specjalności i formy kształcenia, na które w 2013 r. będzie przyznawane dofinansowanie opłat za studia:

1) priorytetowe: studia podyplomowe w zakresie:

- a) terapii pedagogicznej,
- b) gimnastyki korekcyjnej,
- c) wczesnego wspomagania rozwoju dziecka,
- d) logopedii,
- e) inne – z zakresu pomocy psychologiczno – pedagogicznej,
- f) oligofrenopedagogiki,
- g) podstaw przedsiębiorczości,
- h) uprawniające do nauczania przedmiotów zawodowych,

2) specjalności i formy inne, niż wymienione w pkt 1 – pod warunkiem, że:

- są one zgodne z obowiązującymi w danych szkołach wieloletnimi planami doskonalenia nauczycieli,
- w ramach środków na doskonalenie nauczycieli, po zaspokojeniu potrzeb w zakresie form i specjalności priorytetowych, pozostaną niewykorzystane środki.

Na 2013 r. ustalono maksymalną kwotę dofinansowania opłat za studia na poziomie obowiązującym w 2012 r.

### **III.8. Wynagrodzenie nauczycieli**

W świetle art. 30. ust 6 ustawy z dnia 26 stycznia 1982 r. Karta Nauczyciela obowiązkiem organu prowadzącego jest zapewnienie nauczycielom zatrudnionym na terenie danej gminy osiągnięcia co najmniej poziomu średnich wynagrodzeń, określonych w art. 30 ust. 3 tej ustawy. Średnie wynagrodzenia nauczycieli, które są pochodną kwoty bazowej wzrosły od 01 września 2012 r. o 3,8%.

Wobec powyższego, aby zapewnić wszystkim nauczycielom zatrudnionym w jednostkach oświatowych prowadzonych przez Miasto Suwałki osiągnięcie poziomu

średnich wynagrodzeń, zasadne było podwyższenie od 01 września 2012 r. niektórych dodatków do płac nauczycieli.

Zgodnie z art. 30 ust. 6 ustawy z dnia 26 stycznia 1982 r. Karta Nauczyciela organ prowadzący będący jednostką samorządu terytorialnego określa dla nauczycieli poszczególnych stopni awansu zawodowego, w drodze regulaminu:

- 1) wysokość stawek dodatków: motywacyjnego, funkcyjnego i za warunki pracy,
- 2) szczegółowe warunki obliczania i wypłacania wynagrodzenia za godziny ponadwymiarowe i godziny doraźnych zastępstw, z zastrzeżeniem art. 35 ust. 3,
- 3) wysokość i warunki wypłacania składników wynagrodzenia, o których mowa w ust. pkt 4, o ile nie zostały określone w ustawie lub w odrębnych przepisach, w taki sposób, aby średnie wynagrodzenia nauczycieli na obszarze działania danej jednostki samorządu terytorialnego odpowiadały co najmniej średnim wynagrodzeniom nauczycieli, o których mowa w ust. 3.

W związku z powyższym uchwałą nr XXIV/258/2012 Rady Miejskiej w Suwałkach z dnia 29 sierpnia 2012 r. zmieniającą uchwałę w sprawie przyjęcia Regulaminu wynagradzania nauczycieli przedszkoli, szkół i placówek oświatowych, prowadzonych przez Miasto Suwałki podwyższone zostały następujące dodatki do płac suwalskich nauczycieli:

- 1) dodatek motywacyjny :
  - a) dla nauczycieli do wysokości 73 zł (podwyższenie o 3,8 %),
  - b) dla dyrektorów do wysokości 480 zł (podwyższenie o 6,6 %);
- 2) dodatki funkcyjne:
  - a) za wychowawstwo klasy/oddziału przedszkolnego do wysokości 104 zł (podwyższenie o 3,8%),
  - b) doradcy metodycznemu i nauczycielowi konsultantowi do wysokości 259 zł (podwyższenie o 3,8 %),
  - c) opiekunowi stażu do wysokości 53 zł (podwyższenie o 3,8 %).

Podwyższenie dodatków do wyżej określonej wysokości pozwoliło w 2012 r. na przekroczenie przez suwalskich nauczycieli poziomu średnich wynagrodzeń przez nauczycieli stażystów, kontraktowych, mianowanych, przy czym wysokość tego przekroczenia kształtowała się następująco:

- nauczyciele stażyści – o 66.401,49 zł więcej niż wynoszą środki niezbędne do zapewnienia tym nauczycielom wynagrodzeń na poziomie średnich wynagrodzeń w kraju,

- nauczyciele kontraktowi – o 456.461,61 zł więcej niż wynoszą środki niezbędne do zapewnienia tym nauczycielom wynagrodzeń na poziomie średnich wynagrodzeń w kraju,
- nauczyciele mianowani – o 62.163,44 zł więcej niż wynoszą środki niezbędne do zapewnienia tym nauczycielom wynagrodzeń na poziomie średnich wynagrodzeń w kraju.

Nauczycielom dyplomowanym w styczniu 2013 r. zostały wypłacone jednorazowe dodatki wyrównujące ich przeciętne wynagrodzenia do poziomu średnich wynagrodzeń ustalonych na 2012 r. Na ten cel z budżetu Miasta Suwałk wydatkowana została kwota 892.367,77 zł.

### **III.9.Nagrody**

Stosownie do postanowień § 3 uchwały Nr XI/84/2011 Rady Miejskiej Suwałkach z dnia 21 czerwca 2011 r. w sprawie kryteriów i trybu przyznawania nagród dla nauczycieli ze środków specjalnego funduszu nagród (Dz. Urz. Woj. Podl. Nr 196, poz. 2379) zmienionej uchwałą Nr XV/142/2011 Rady Miejskiej w Suwałkach z dnia 30 listopada 2011 wyróżniającym się nauczycielom za szczególne osiągnięcia w pracy dydaktycznej, wychowawczej i opiekuńczej, przyznawane są nagrody Prezydenta Miasta Suwałk. Wysokość tych nagród w chwili obecnej wynosi 3 000,00 zł.

Nagrody Prezydenta Miasta Suwałk mogą być przyznane z inicjatywy Prezydenta Miasta i na wniosek dyrektorów przedszkoli, szkół i placówek oświatowych. Jako priorytety przy przyznawaniu nagród przyjęto osiągnięcia uczniów (laureaci konkursów), wyniki egzaminów zewnętrznych oraz inne działania nauczycieli, w tym zwłaszcza mające na celu rozwijanie zainteresowań uczniów oraz pomoc uczniom mających trudności w nauce, innowacje pedagogiczne.

W 2012 roku przyznano 44 nagrody Prezydenta w wysokości 3.000 zł. na ogólną kwotę 132.000 zł, które wręczone zostały na miejskiej uroczystości organizowanej z okazji Dnia Edukacji Narodowej.

Ponadto w 2012 r. w budżecie miasta zabezpieczono środki na nagrody dyrektora szkoły w wysokości 465.642 zł.

### **III.10.Prowadzenie ewidencji szkół niepublicznych**



Na podstawie art. 82 ust. 1 ustawy o systemie Miasto Suwałki prowadzi również ewidencję szkół i placówek niepublicznych prowadzących działalność na terenie Suwałk. Wg stanu na 1 września 2012 r. w ewidencji figurowało 30 szkół ogółem (23 – ponadgimnazjalne, 3 gimnazja, 4 podstawowe), w tym 28 – z uprawnieniami szkoły publicznej, 2 przedszkola oraz 6 punktów przedszkolnych, a także 16 placówek niepublicznych.

### **III.11. Komisje konkursowe na stanowisko dyrektora szkoły/placówki oświatowej**

Zgodnie z art. 36 a ustawy o systemie oświaty stanowisko dyrektora szkoły lub placówki oświatowej powierza organ prowadzący.

W 2013 r. 5 dyrektorom suwalskich szkół i placówek upłynęły kadencje na zajmowanych stanowiskach. W wyniku przeprowadzonych 5 konkursów, które zostały rozstrzygnięte, Prezydent Miasta Suwałk powierzył wszystkim kandydatom wyłonionym w tych konkursach stanowiska dyrektorów na okres 5 lat szkolnych.

### **III.12. Komisje egzaminacyjne na stopień nauczyciela mianowanego.**

Stosownie do art. 9g ust. 2 ustawy – Karta Nauczyciela, w 2013 r. przeprowadzonych zostało 35 postępowań egzaminacyjnych na nauczyciela mianowanego, w ramach których 35 nauczycieli zdało egzamin. W związku z tym Prezydent Miasta Suwałk wydał decyzje administracyjne o nadaniu stopnia nauczyciela mianowanego 35 nauczycielom.

### **III.13. Doposażenie szkół i placówek w pomoce dydaktyczne**

Zgodnie z art. 29 ust. 1 ustawy z dnia 26 stycznia 1982 r. Karta Nauczyciela, organ prowadzący szkołę obowiązany jest zapewnić podstawowe warunki do realizacji przez nauczyciela zadań dydaktycznych, wychowawczych i opiekuńczych. W związku z tym, w 2012 roku Miasto Suwałki przekazało z budżetu jednostkom oświatowym 486.926,27 zł na zakup pomocy dydaktycznych i książek.

Dodatkowo w ramach realizowanych projektów unijnych zostały zakupione szkołom i placówkom oświatowym pomoce dydaktyczne i wyposażenie w 2012 i 2013 r. (s. 26-33).

### **III.14. Pozyskiwanie środków pozabudżetowych**

Miasto Suwałki wspiera działalność szkół w pozyskiwaniu środków pozabudżetowych.

W ramach **Europejskiego Funduszu Społecznego** – Programu Operacyjnego Kapitał Ludzki 2007-2013 Priorytetu IX Rozwój wykształcenia i kompetencji w regionach Działania 9.1 Wyrównywanie szans edukacyjnych i zapewnienie wysokiej jakości usług edukacyjnych świadczonych w systemie oświaty Poddziałania 9.1.2 Wyrównanie szans edukacyjnych uczniów z grup o utrudnionym dostępie do edukacji oraz zmniejszanie różnic w jakości usług edukacyjnych realizowano następujące projekty:

1. „Indywidualizacja procesu nauczania i wychowania uczniów klas I-III szkół podstawowych – Miasto Suwałki” – realizowany przez Miasto Suwałki w 9 szkołach podstawowych, dla których organem prowadzącym jest Miasto Suwałki; okres realizacji: 1 marca 2012 r. – 31 stycznia 2013 r.; całkowita wartość projektu: 992.352,00 zł; wsparciem zostało objętych 1518 uczniów; liczba realizowanych godzin zajęć: 14.277; działania realizowane w ramach projektu: zajęcia pozalekcyjne kompensacyjno-wyrównawcze (w tym, m.in.: zajęcia dla dzieci ze specyficznymi trudnościami w czytaniu i pisaniu, zajęcia logopedyczne, socjoterapeutyczne i psychoedukacyjne dla dzieci z zaburzeniami komunikacji społecznej, gimnastyka korekcyjna) oraz zajęcia rozwijające zainteresowania uczniów (w tym, m.in.: zajęcia matematyczno-przyrodnicze, językowe, artystyczne, humanistyczne); w ramach projektu, do każdej ze szkół, zostały zakupione pomoce dydaktyczne, w tym m.in. tablice multimedialne, laptopy z oprogramowaniem, rzutniki – na łączną kwotę 248.552,99 zł;
2. „Szkoła marzeń” – realizowany przez Specjalny Ośrodek Szkolno-Wychowawczy nr 1 w Suwałkach; okres realizacji: 1 września 2011 r. – 31 lipca 2013 r.; całkowita wartość projektu: 595.911,60 zł; wsparciem zostało objętych 80 uczniów; liczba realizowanych godzin zajęć: 2.760; działania realizowane w ramach projektu: warsztaty umiejętności społecznych, warsztaty umiejętności komunikacyjnych, zajęcia przyrodniczo-techniczne, zajęcia informatyczno-medialne, zajęcia artystyczne; w ramach projektu zostały zakupione pomoce dydaktyczne, w tym; m.in. laptopy z oprogramowaniem, rzutniki, drukarki – na łączną kwotę 118.080,00 zł;
3. „Otwarty umysł – drogą do sukcesu” – realizowany przez Miasto Suwałki w 5 gimnazjach, dla których organem prowadzącym jest Miasto Suwałki; okres realizacji: 1 stycznia 2012 r. – 31 lipca 2013 r.; całkowita wartość projektu: 496.968,06 zł; wsparciem zostało objętych 1002 uczniów (w tym 30 uczniów niepełnosprawnych); liczba realizowanych godzin zajęć: 3.620; działania realizowane

w ramach projektu: zajęcia dodatkowe (w tym, m.in. z matematyki, fizyki, chemii, geografii, informatyki, języka angielskiego, przyrody), doradztwo zawodowe, doradztwo psychologiczno-pedagogiczne dla uczniów sprawiających trudności wychowawcze; w ramach projektu, do każdej ze szkół, zostały zakupione pomoce dydaktyczne, w tym; m.in. tablice multimedialne, laptopy z oprogramowaniem, rzutniki, ekrany, aparaty fotograficzne – na łączną kwotę 130.024,00 zł.

4. „Wiedza – kluczem do sukcesu” – realizowany przez Zespół Szkół nr 8 w Suwałkach Szkołę Podstawową nr 2 im. Aleksandry Piłsudskiej w Suwałkach; okres realizacji: 1 sierpnia 2013 r. – 30 czerwca 2014 r.; całkowita wartość projektu: 276.552,62 zł; wsparciem zostało objętych 198 uczniów; liczba realizowanych godzin zajęć: 1.599; działania realizowane w ramach projektu: zajęcia pozalekcyjne (w tym: blok zajęć rozwijających zainteresowania uczniów kl. IV-VI: zajęcia z jęz. angielskiego, kółko literacko-dziennikarskie, zajęcia rozwijające zainteresowania uczniów z języka polskiego, zajęcia z matematyki, przyrody, zajęcia komputerowe, zajęcia plastyczno-techniczne; zajęcia socjoterapeutyczne; blok zajęć sportowo-rekreacyjnych (w tym gimnastyka korekcyjna); blok zajęć dla dzieci klas „0” – w tym zajęcia z jęz. angielskiego i zajęcia logopedyczne; w ramach projektu zostały zakupione pomoce dydaktyczne, w tym; m.in. laptopy, rzutnik, tablica multimedialna, ekran ścienny, urządzenie wielofunkcyjne, aparat fotograficzny, odtwarzacz CD, tablica zielona – na łączną kwotę 90.900,00 zł.
5. „Szkoła Podstawowa nr 4 – Suwalski Klucz do Sukcesu” – realizowany przez Szkołę Podstawową nr 4 w Suwałkach; okres realizacji: 1 sierpnia 2013 r. – 30 czerwca 2014 r.; całkowita wartość projektu: 228.529,40 zł; wsparciem zostało objętych 124 uczniów; liczba realizowanych godzin zajęć: 1.308; działania realizowane w ramach projektu: zajęcia pozalekcyjne (w tym: zajęcia dla uczniów kl. „0” – zajęcia wspomagające rozwój dziecka, zajęcia logopedyczne, zajęcia artystyczne; zajęcia wyrównawcze dla uczniów kl. IV-VI: zajęcia korekcyjno-wyrównawcze, zajęcia z matematyki, przyrody, historii, języka polskiego, języka angielskiego; koła zainteresowań: koło językowe, polonistyczne, informatyczne; zajęcia sportowe); wyjazdy edukacyjne do Centrum Nauki Kopernik i do teatru w Warszawie; w ramach projektu zostały zakupione pomoce dydaktyczne, w tym; m.in. drukarka, odtwarzacze CD, urządzenia wielofunkcyjne, mikroskop, tablica – na łączną kwotę 68.800,00 zł.
6. „Szkoła Podstawowa nr 6 w Suwałkach – szkoła na szóstkę” – realizowany przez Szkołę Podstawową nr 6 im. Aleksandry Kujalowicz w Suwałkach; okres realizacji: 1 sierpnia 2013 r. – 30 czerwca 2014 r.; całkowita wartość projektu: 298.049,60 zł; wsparciem zostało objętych 256 uczniów; liczba realizowanych godzin zajęć: 3.060;

działania realizowane w ramach projektu: zajęcia pozalekcyjne (w tym: zajęcia w kl. „0” – zajęcia logopedyczne i artystyczne; zajęcia rozwijające zainteresowania uczniów kl. IV-VI: zajęcia dla uczniów uzdolnionych matematycznie, zajęcia rozwijające umiejętności przyrodnicze uczniów, zajęcia z historii, języka polskiego, języka angielskiego, koło literackie, koło regionalne; zajęcia wyrównawcze uczniów kl. IV-VI: zajęcia dla dzieci ze specyficznymi trudnościami w zdobywaniu umiejętności w zakresie pisania i czytania-z dysleksją, zajęcia socjoterapeutyczne, zajęcia wyrównujące wiedzę; zajęcia rekreacyjno-ruchowe i prozdrowotne; zajęcia artystyczne – taneczne, wokalne, teatralne); w ramach projektu zostały zakupione pomoce dydaktyczne, w tym; m.in. laptopy, drukarki, odtwarzacz CD, tablica multimedialna, aparat fotograficzny, dyktafon, trampolina – na łączną kwotę 40.320,00 zł.

7. „Wiedza kluczem do sukcesu – Program rozwojowy Szkoły Podstawowej nr 7 w Suwałkach” – realizowany przez Zespół Szkół nr 7 w Suwałkach Szkołę Podstawową nr 7 w Suwałkach; okres realizacji: 1 sierpnia 2013 r. – 30 czerwca 2014 r.; całkowita wartość projektu: 270.213,18 zł; wsparciem zostało objętych 105 uczniów; liczba realizowanych godzin zajęć: 2.026; działania realizowane w ramach projektu: zajęcia pozalekcyjne (w tym: zajęcia w kl. „0” – logopedyczne, korekcyjno-kompensacyjne; zajęcia skierowane do uczniów kl. IV-VI z trudnościami w zdobywaniu wiedzy – korekcyjno-kompensacyjne, socjoterapeutyczne, zajęcia z ortografii, zajęcia z logicznego myślenia; zajęcia dla uczniów zdolnych – muzyczne, zajęcia z języka angielskiego, przyrodnicze, dziennikarskie); wyjazdy edukacyjne do parków narodowych i krajobrazowych, wyjazdy krajoznawcze po woj. Podlaskim i Suwalszczyźnie i Tatarskim Szlakiem; w ramach projektu zostały zakupione pomoce dydaktyczne, w tym; m.in. odtwarzacz CD, telewizor, głośniki, kamera, tablica multimedialna, laptopy, rzutnik, ekran, urządzenie wielofunkcyjne – na łączną kwotę 47.490,00 zł.

8. „Gimnazjum nr 6 w Suwałkach – Szkoła na „6”” – realizowany przez Zespół Szkół nr 7 w Suwałkach Gimnazjum nr 6 w Suwałkach; okres realizacji: 1 sierpnia 2013 r. – 30 czerwca 2014 r.; całkowita wartość projektu: 299.406,65 zł; wsparciem zostało objętych 119 uczniów; liczba realizowanych godzin zajęć: 2.160; działania realizowane w ramach projektu: zajęcia pozalekcyjne (w tym: zajęcia rozwijające zainteresowania uczniów – z języka niemieckiego, języka angielskiego, zajęcia teatralne, warsztaty dziennikarskie, koło plastyczne; zajęcia dydaktyczno-wyrównawcze – zajęcia z języka angielskiego, francuskiego, matematyki, biologii, chemii; zajęcia informatyczne; zajęcia matematyczne i naukowo-techniczne; zajęcia sportowe – siatkówka, badminton); utworzenie Uczniowskiego Centrum Kariery (zajęcia z doradztwa zawodowego);

wyjazdy do kina i teatru; w ramach projektu zostały zakupione pomoce dydaktyczne, w tym; m.in. odtwarzacz CD, aparat fotograficzny, kamera, dyktafon, skaner, mikroskop, laptopy, tablica multimedialna, rzutnik, ekran – na łączną kwotę 77.700,00 zł.

W ramach Europejskiego Funduszu Społecznego – Programu Operacyjnego Kapitał Ludzki 2007-2013 Priorytetu IX Rozwój wykształcenia i kompetencji w regionach Działania 9.2 Podniesienie atrakcyjności i jakości szkolnictwa zawodowego realizowano następujące projekty:

1. „Razem w dorosłość” – realizowany przez Stowarzyszenie Przyjaciół Dzieci „Jesteśmy razem” w partnerstwie z Miastem Suwałki; okres realizacji: 1 sierpnia 2012 r. – 31 lipca 2014 r.; całkowita wartość projektu: 484.797,12 zł (w tym wkład własny Miasta Suwałki: 26.600,00 zł); wsparciem zostało objętych 24 uczniów niepełnosprawnych; liczba realizowanych godzin zajęć: 400; liczba godzin praktyk zawodowych (w zawodach: kucharz, stolarz): 400; działania realizowane w ramach projektu: warsztaty kształtujące kreatywność i przedsiębiorczość, zajęcia techniczne (wikliniarstwo, ceramika, witraż, technologii informacyjnej), praktyki w zakładach pracy; w ramach projektu zostały zakupione pomoce dydaktyczne, w tym m.in. wyposażenie pracowni gastronomicznej, materiały i sprzęt do zajęć przysposabiających do pracy (kucharz małej gastronomii i stolarz) – w tym m.in. sprzęt AGD, wiertarki, szlifierki, wyrzynarki – na łączną kwotę 57.088,00 zł.
2. „Edukacja w technikum – inwestycją w przyszłość ucznia” – realizowany przez Zespół Szkół Technicznych w Suwałkach; okres realizacji: 1 sierpnia 2012 r. – 31 lipca 2013 r.; całkowita wartość projektu: 286.683,56 zł (w tym wkład własny Miasta Suwałki: 34.864,00 zł); wsparciem zostało objętych 200 uczniów; liczba realizowanych godzin zajęć: 100 godz. – doradztwo zawodowe, 1.368 godz. – zajęć dodatkowych (w tym zajęć przygotowujących do matury i do egzaminu potwierdzającego kwalifikacje zawodowe), 4.000 – godz. praktyk zawodowych w branżach: maszynowej i budowlanej; działania realizowane w ramach projektu: koła zainteresowań: teleinformatyk XXI wieku, audiotechnik, klub dziennikarski, koła fanatyków elektrotechniki; zajęcia dydaktyczno-wyrównawcze: język polski, język angielski, matematyka; zajęcia przygotowujące do matury: matematyka, chemia, biologia, fizyka, astronomia, język angielski, geografia; zajęcia przygotowujące do egzaminu zawodowego: elektryk, elektronik, mechatronik, budownictwo, cyfrowe procesy graficzne, urządzenia sanitarne, certyfikowane kursy: operator wózków widłowych;

w ramach projektu zostały zakupione pomoce dydaktyczne, w tym; m.in. komputery, programy komputerowe, dyktafon, notebook, głośniki – na łączną kwotę 50.924,97 zł.

3. „Zostań zawodowcem” – realizowany przez Zespół Szkół nr 4 w Suwałkach; okres realizacji: 1 sierpnia 2012 r. – 31 lipca 2014 r.; całkowita wartość projektu: 697.202,64 zł; wsparciem zostało objętych 200 uczniów; liczba realizowanych godzin zajęć: 1.190 (w tym koła zainteresowań, zajęcia przygotowujące do matury i do egzaminu potwierdzającego kwalifikacje zawodowe); działania realizowane w ramach projektu: zajęcia doskonalące umiejętności w zawodzie: technik hotelarstwa, kelner, handlowiec, ekonomista; kursy: barmański, kelnerski, obsługi kasy fiskalnej; koło zainteresowań: autoprezentacja pracownika, przedsiębiorczość, multimedia, gotowania, aranżacja stołów, dziennikarski, technologie ICT, taneczny, sztuka relaksu; staże i praktyki; akademia maturalna: język polski, język angielski, matematyka, geografia, WOS i doradztwo zawodowe; w ramach projektu zostały zakupione pomoce dydaktyczne, w tym; m.in. urządzenia wielofunkcyjne, laptopy, projektor multimedialny, ekrany, tablica multimedialna, drukarka, odtwarzacze CD i DVD, MP4, dyktafony, aparaty fotograficzne, głośniki, kamera, wyposażenie radiowęzła, telewizory, tablica biała – na łączną kwotę 82.534,60 zł.
4. „Nauka w technikum – wysokie loty i pewna przyszłość” – realizowany przez Zespół Szkół Technicznych w Suwałkach; okres realizacji: 1 sierpnia 2012 r. – 1 września 2014 r.; całkowita wartość projektu: 1.621.499,40 zł; wsparciem zostało objętych 170 uczniów; liczba realizowanych godzin zajęć: 1.860; działania realizowane w ramach projektu: opracowanie i wdrożenie autorskiego programu modułowego w zawodzie technik mechatronik; adaptacja i doposażenie pracowni do nauczania przedmiotów zawodowych; doradztwo zawodowe; koła zainteresowań; zajęcia dydaktyczno-wyrównawcze – matematyka, jęz. polski, jęz. angielski; zajęcia podnoszące atrakcyjność i skuteczność kształcenia zawodowego z matematyki i jęz. angielskiego zawodowego; kursy nadające uprawnienia do obsługi maszyn i urządzeń – certyfikowane kursy: spawacz, operator obrabiarek sterowanych numerycznie CNC, operator koparko-ładowarki, kurs prawa jazdy kategorii C; staże w przedsiębiorstwach; doposażenie bazy dydaktycznej – wyposażenie pracowni: elektrotechniki i elektroniki, pracowni projektowania i programowania urządzeń i systemów mechatronicznych, pracowni technologii mechanicznej i rysunku technicznego, pracowni budownictwa; zakup m.in. narzędzi do obróbki ręcznej, tokarki, frezarki CNC, piły tarczowej, spawarki; w ramach projektu zostały zakupione pomoce dydaktyczne, w tym m.in. wyposażenie pracowni elektrotechniki i elektroniki, pracowni projektowania

i programowania urządzeń i systemów mechatronicznych, pracowni technologii mechanicznej i rysunku technicznego, pracowni budownictwa – na łączną kwotę 738.208,00 zł.

5. „Młodzi zawodowcy – program rozwojowy Technikum nr 2 w Suwałkach” – realizowany przez Zespół Szkół nr 6 im. Karola Brzostowskiego w Suwałkach; okres realizacji: 1 września 2012 r. – 31 sierpnia 2014 r.; całkowita wartość projektu: 803.180,16 zł; wsparciem zostało objętych 200 uczniów; liczba realizowanych godzin zajęć: 2.944; działania realizowane w ramach projektu: zajęcia pozalekcyjne dla uczniów Technikum nr 2 – wyrównujące braki edukacyjne i rozwijające zainteresowania; kursy kwalifikacyjne; dodatkowe staże i praktyki zawodowe; doradztwo zawodowe; zajęcia przygotowujące do matury oraz do egzaminu potwierdzającego kwalifikacje zawodowe – matematyka, jęz. polski, jęz. angielski; koła zainteresowań; opracowanie i wdrożenie programu modułowego dla zawodu technik informatyk; w ramach projektu zostały zakupione pomoce dydaktyczne, w tym m.in. laptopy, odtwarzacze CD, DVD, telewizory, drukarka, programy komputerowe, urządzenie wielofunkcyjne, wyposażenie pracowni informatycznej – na łączną kwotę 240.004,00 zł.
6. „PWP Energia odnawialna szansą Suwalszczyzny” – realizowany przez Wschodnią Agencję Rozwoju Sp. z o. o. w Lublinie (Partnerem projektu jest Zespół Szkół Technicznych w Suwałkach); okres realizacji: 1 kwietnia 2013 r. – 30 czerwca 2015 r.; całkowita wartość projektu: 772.695,00 zł (budżet dla ZST); wsparciem zostało objętych 200 uczniów (z Technikum nr 3 – kierunki: technik elektryk, elektronik, mechatronik, budownictwa, urządzeń, sanitarnych, cyfrowych procesów graficznych, teleinformatyk, mechanik; z Zasadniczej Szkoły Zawodowej – kierunki: monter instalacji i urządzeń sanitarnych, elektryk, elektromechanik, ślusarz); liczba realizowanych godzin zajęć: 1.756; działania realizowane w ramach projektu: od września 2013 r. w ZST powstał nowy kierunek kształcenia: technik urządzeń i systemów energetyki odnawialnej; utworzenie Szkolnego Laboratorium Odnawialnych Źródeł Energii; pozalekcyjne zajęcia wyrównujące wiedzę; zajęcia umożliwiające zdobycie umiejętności praktycznych (m.in. komputerowe wspomaganie projektowania, język obcy zawodowy, zajęcia w Szkolnym Laboratorium Odnawialnych Źródeł Energii – zajęcia w działach: energetyka wiatrowa i fotowoltaika, kolektory solarne); zajęcia z doradztwa zawodowego; kursy e-learningowe, które będą dostępne na powstałej na potrzeby projektu platformie e-learningowej; forum społecznościowe dotyczące odnawialnych źródeł energii (również w językach angielskim i niemieckim); wizyty

studyjne w przedsiębiorstwach i uczelniach zajmujących się odnawialnymi źródłami energii (w tym m.in. w laboratorium Wiatropol, Politechnice Gdańskiej, Instytucie Maszyn Przepływowych Gdańsk); 7-dniowe zagraniczne praktyki: w Niemczech, w tym zajęcia w laboratorium odnawialnych źródeł energii w Wyższej Szkole Technicznej Karlsruhe oraz praktyki w przedsiębiorstwach profesjonalnie zajmujących się usługami w zakresie OZE; w Szwecji, w tym praktyki u lokalnych przedsiębiorców zajmujących się rynkiem OZE oraz wizyty w ośrodkach badawczych; w ramach projektu zostały zakupione pomoce dydaktyczne, w tym m.in. wyposażenie Szkolnego Laboratorium Odnawialnych Źródeł Energii – na łączną kwotę 246.661,00 zł.

W ramach Europejskiego Funduszu Społecznego – Programu Operacyjnego Kapitał Ludzki 2007-2013 Priorytetu III Wysoka jakość systemu oświaty Działania 3.5 Kompleksowe wspomaganie rozwoju szkół, na terenie Miasta Suwałki realizowany jest projekt pn. „Profesjonalny nauczyciel – wyższa jakość suwalskiej szkoły na terenie Powiatu Miasta Suwałki”. Projekt realizowany jest od 1 sierpnia 2013 r., a zakończy się 31 lipca 2015 r. Celem projektu jest podniesienie jakości funkcjonowania systemu doskonalenia zawodowego nauczycieli w Mieście Suwałki poprzez wdrożenie modelu systemu doskonalenia nauczycieli i zewnętrznego wspomaganie pracy szkoły/przedszkola. W ramach projektu zorganizowane zostaną warsztaty, wykłady, konsultacje stanowiące cykl doskonalenia zawodowego nauczycieli oparty na bazie ofert doskonalenia opracowanych przez poszczególne szkoły/przedszkola. Powstaną również cztery różne tematycznie sieci współpracy i samokształcenia nauczycieli.

W okresie od 13 września 2012 roku do 28 listopada 2012 r. (I semestr) pozalekcyjne zajęcia sportowo-rekreacyjne, współfinansowane przez **Ministerstwo Sportu i Turystyki** oraz przez Miasto Suwałki, odbywały się w wymiarze 185 godzin tygodniowo w następujących dyscyplinach sportu: lekkoatletyka, siatkówka, koszykówka, badminton, unihokej, zapasy, pływanie, judo, piłka ręczna, piłka nożna, karate, szachy oraz strzelectwo. Na ten cel przeznaczono ponad 62.000,00 zł (w ponad 84% zajęcia współfinansowane z budżetu Miasta). W zajęciach brało udział ponad 800 uczniów.

W II semestrze ww. zajęcia pozalekcyjne odbywały się od 22 kwietnia 2013 roku do 21 czerwca 2013 roku w wymiarze 201 godzin tygodniowo, były realizowane w ramach programów profilaktycznych szkół i finansowane ze środków Miejskiej Komisji Rozwiązywania Problemów Alkoholowych w Suwałkach. Uczniowie mieli do wyboru zajęcia w następujących dyscyplinach: lekkoatletyka, siatkówka, koszykówka, badminton, unihokej, zapasy, pływanie, judo, piłka ręczna, piłka nożna,



karate, szachy, strzelectwo oraz zajęcia socjoterapeutyczne, profilaktyczne czy psychoedukacyjne. W zajęciach udział brało ponad 800 uczniów.

Specjalny Ośrodek Szkolno – Wychowawczy nr 1 w Suwałkach realizował (od 2007 r. do końca 2012 r.) w ramach programu „Wczesna pomoc dziecku niepełnosprawnemu” finansowanego ze **Środków Państwowego Funduszu Rehabilitacji Osób Niepełnosprawnych** zajęcia dla dzieci w wieku od 0 do 7 lat. Celem nadrzędnym projektu było wspomaganie rozwoju dziecka niepełnosprawnego. W ramach projektu prowadzona była indywidualna i grupowa terapia pedagogiczna, terapia ruchowa, grupy wsparcia dla rodziców i opiekunów prawnych. W 2012 roku zostało zrealizowanych 1 400 godzin (zegarowych) zajęć dla dzieci i rodziców – terapia pedagogiczna indywidualna i grupowa, terapia ruchowa oraz grupy wsparcia dla rodziców i opiekunów prawnych. Zakupione zostały materiały i pomoce dydaktyczne na kwotę 24.250 zł oraz sprzęt rehabilitacyjny o wartości 15.000 zł. Łączna wartość projektu w 2012 roku wyniosła 150.000 zł.

#### **IV.WYNIKI EGZAMINÓW ZEWNĘTRZNYCH**

Zgodnie z Rozporządzeniem Ministra Edukacji Narodowej z dnia 30 kwietnia 2007 r. w sprawie warunków i sposobu oceniania klasyfikowania i promowania uczniów i słuchaczy oraz przeprowadzania sprawdzianów i egzaminów w szkołach publicznych (Dz. U. z 2007 r. Nr 83, poz. 562 z późniejszymi zmianami) corocznie w klasach VI szkoły podstawowej jest przeprowadzany sprawdzian, w klasach III gimnazjum – egzamin gimnazjalny, a dla absolwentów szkół ponadgimnazjalnych – egzamin maturalny i zawodowy.

Źródłem informacji o wynikach egzaminów zewnętrznych są:

1. Informacje o indywidualnych wynikach uczniów szkoły przysyłane przez OKE oraz dane statystyczne wyników egzaminu w szkole w odniesieniu do poszczególnych uczniów i oddziałów.
2. Komentarze do zadań egzaminacyjnych przysyłane szkole przez OKE lub dostępne na stronie internetowej komisji egzaminacyjnych.

Informacje o wynikach sprawdzianu i egzaminu gimnazjalnego udostępniane są też organom prowadzącym.

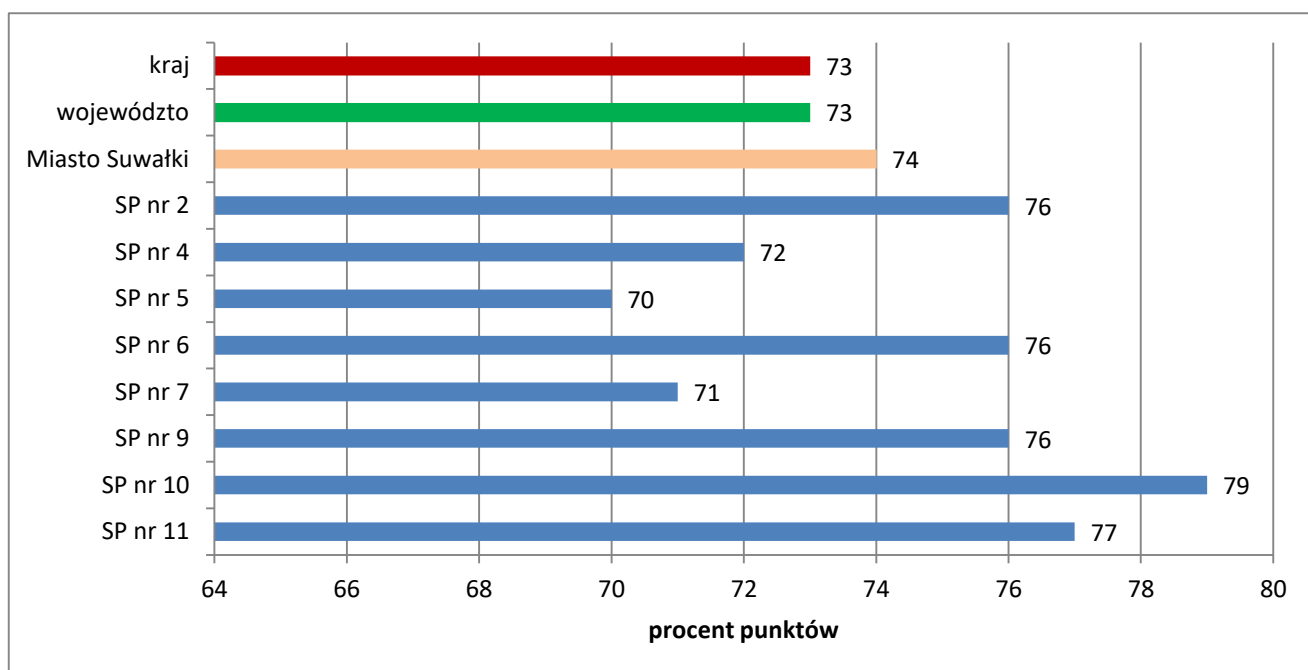
##### **IV.1. Sprawdzian**

W 2013 roku sprawdzian został przeprowadzony w dniu 04 kwietnia w ośmiu publicznych szkołach podstawowych w Suwałkach. Ogółem do sprawdzianu przystąpiło 653 uczniów. W Specjalnym Ośrodku Szkolno-Wychowawczym nr 1 w Suwałkach w roku szkolnym 2012/2013 sprawdzian 6-klasistów nie odbył się, ponieważ nie funkcjonowała klasa VI szkoły podstawowej dla uczniów z upośledzeniem w stopniu lekkim.

**Podczas sprawdzianu badane są takie umiejętności jak:**

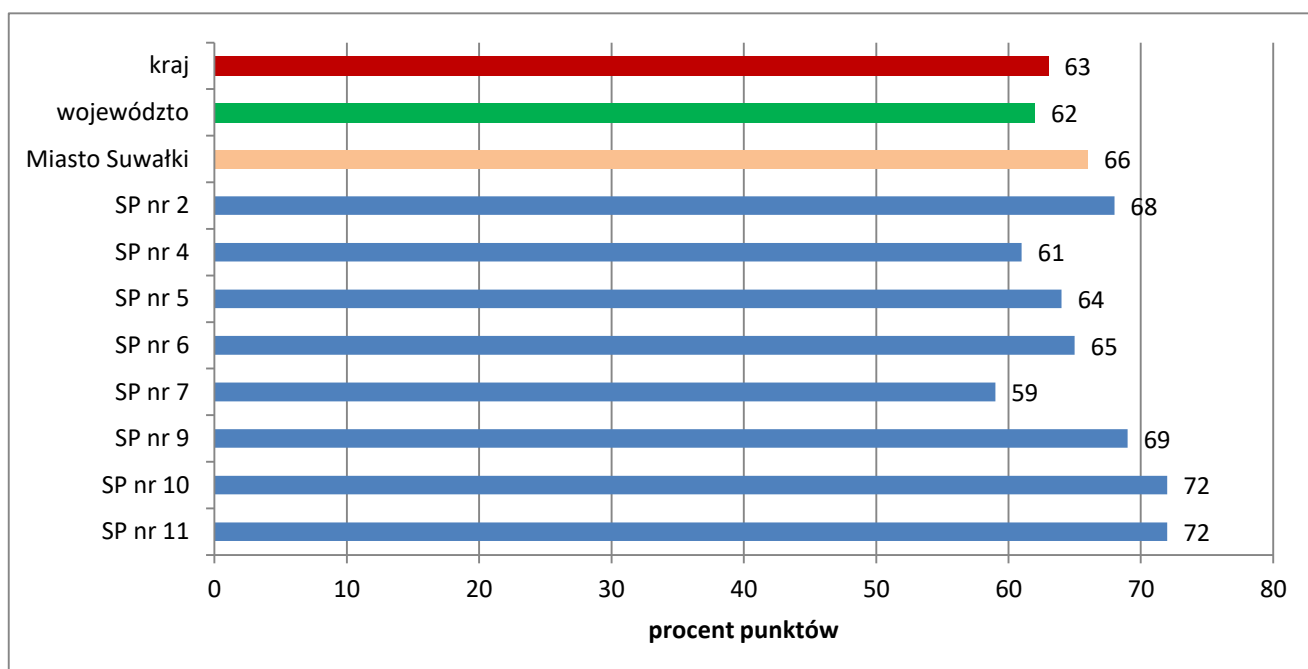
- 1) czytanie,
- 2) pisanie,
- 3) rozumowanie,
- 4) wykorzystanie wiedzy w praktyce,
- 5) korzystanie z informacji.

## 1) Czytanie



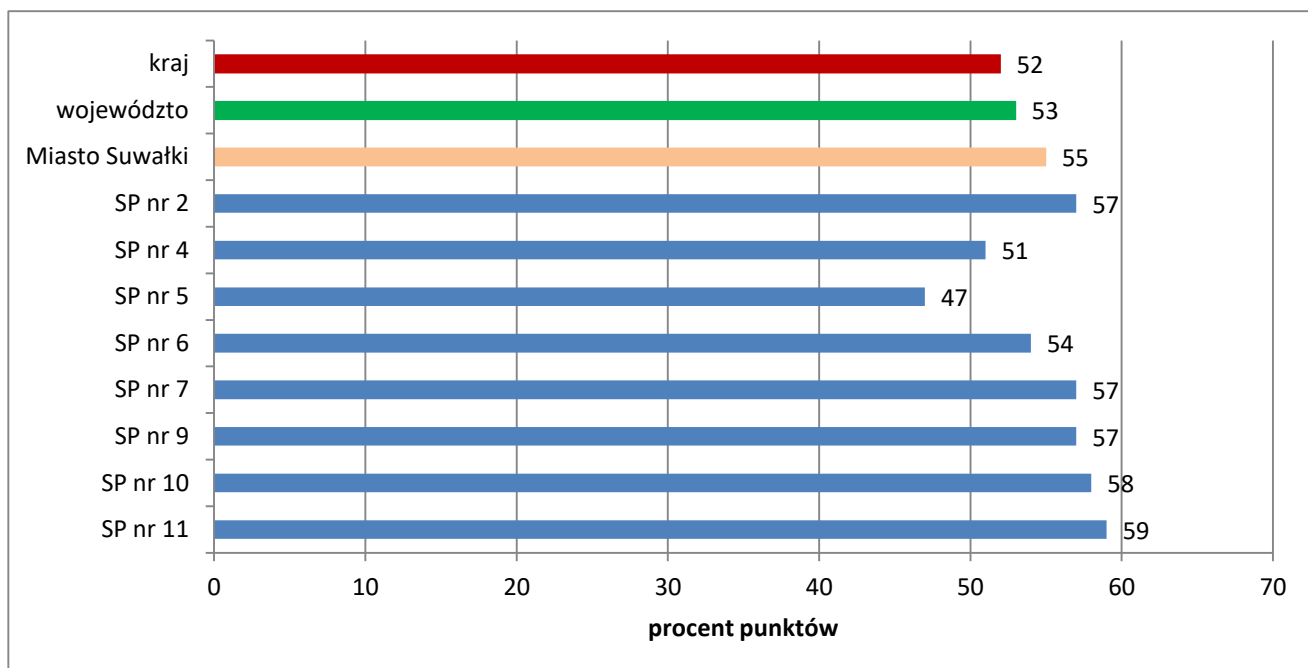
Wykres 1 - opracowano na podstawie danych udostępnionych na stronie Okręgowej Komisji Egzaminacyjnej w Łomży

## 2) Pisanie



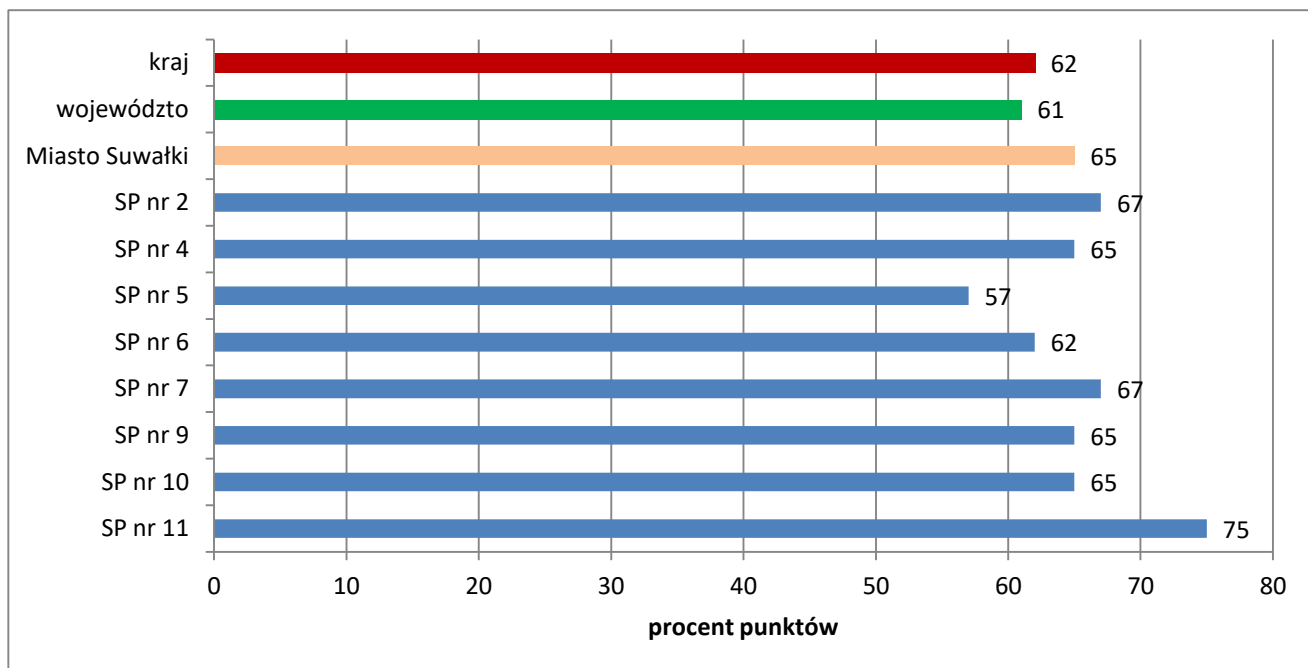
Wykres 2 - opracowano na podstawie danych udostępnionych na stronie Okręgowej Komisji Egzaminacyjnej w Łomży

### 3) Rozumowanie



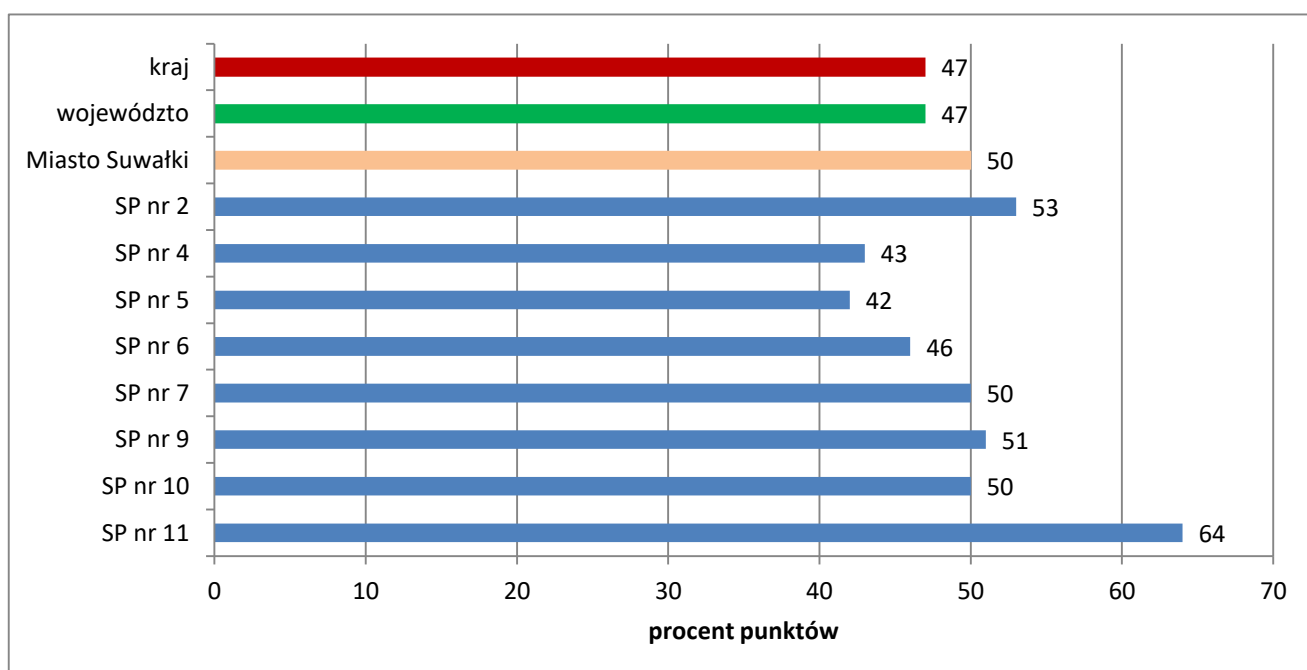
Wykres 3 - opracowano na podstawie danych udostępnionych na stronie Okręgowej Komisji Egzaminacyjnej w Łomży

### 4) Korzystanie z informacji



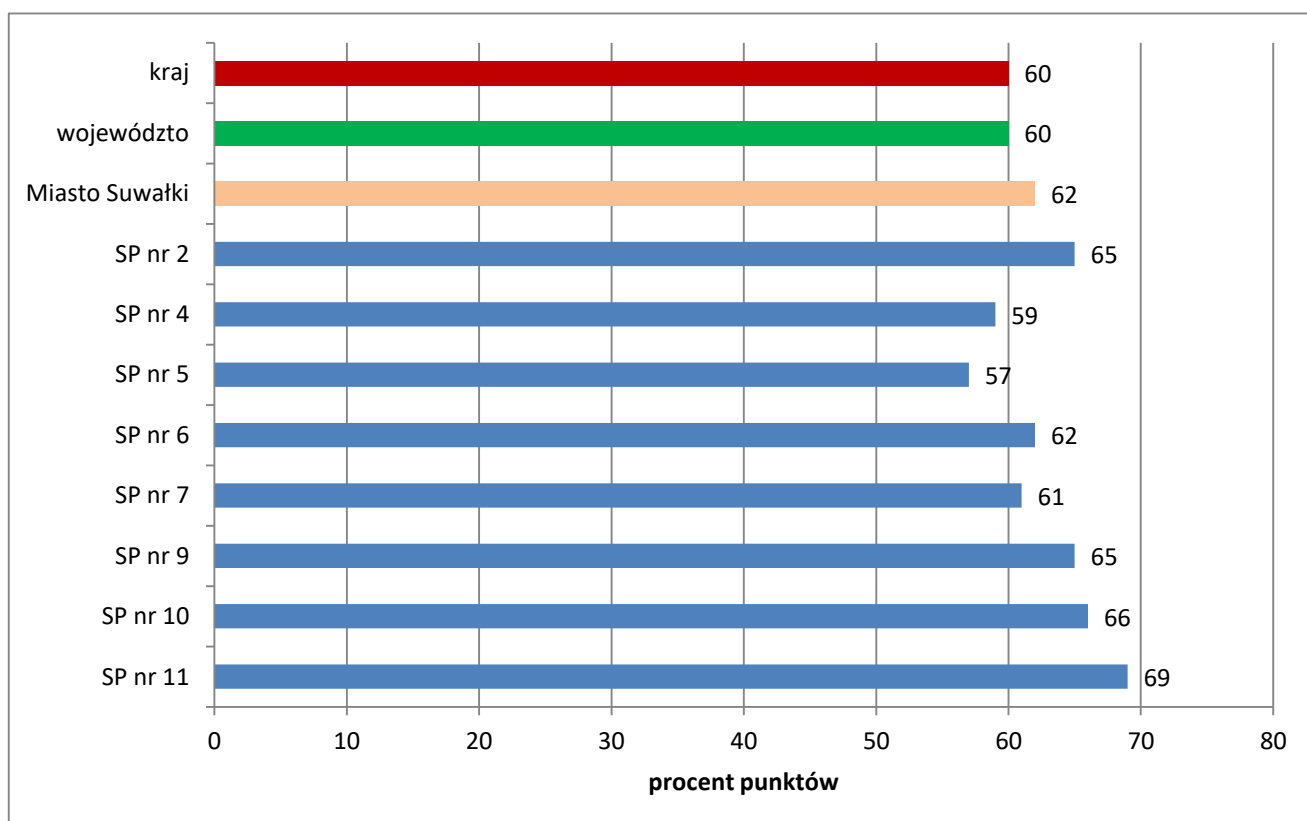
Wykres 4 - opracowano na podstawie danych udostępnionych na stronie Okręgowej Komisji Egzaminacyjnej w Łomży

## 5) Wykorzystanie wiedzy w praktyce



Wykres 5 - opracowano na podstawie danych udostępnionych na stronie Okręgowej Komisji Egzaminacyjnej w Łomży

## ŚREDNI WYNIK w poszczególnych szkołach



Wykres 6 - opracowano na podstawie danych udostępnionych na stronie Okręgowej Komisji Egzaminacyjnej w Łomży

## Skala staninowa

- Skala opracowana na podstawie rozkładu normalnego wyników egzaminu w danym roku szkolnym poprzez uporządkowanie wyników surowych od najniższego do najwyższego.
  
- Zawiera 9 przedziałów wyników (staniny):
  1. najniższy,
  2. bardzo niski,
  3. niski,
  4. niżej średni,
  5. średni,
  6. wyżej średni,
  7. wysoki,
  8. bardzo wysoki,
  9. najwyższy.

### Wyniki szkół w skali znormalizowanej (staninowej) w latach 2011 – 2013

szkoła		1	2	3	4	5	6	7	8	9
SP nr 2	2011									
	2012									
	2013									
SP nr 4	2011									
	2012									
	2013									
SP nr 5	2011									
	2012									
	2013									
SP nr 6	2011									
	2012									
	2013									
SP nr 7	2011									
	2012									
	2013									
SP nr 9	2011									
	2012									
	2013									
SP nr 10	2011									
	2012									
	2013									
SP nr 11	2011									
	2012									
	2013									

Tabela 6 Opracowano na podstawie danych udostępnionych na stronie Okręgowej Komisji Egzaminacyjnej w Łomży

### **Wyniki szkół w skali staninowej (2011 - 2013)**

1. SP nr 2 - w 2011 r. wystąpił wynik bardzo wysoki, ale od 2012 r. nastąpił spadek do wyniku wyżej średniego.
2. SP nr 4 – w 2011 r. wystąpił wynik wyżej średni, w 2012 r. i 2013 r. nastąpił spadek do wyniku średniego.
3. SP nr 5 – od 2011 r. występuje wynik średni.
4. SP nr 6 – w 2011 r. wystąpił wynik wyżej średni, w 2011 r. nastąpił wzrost do wyniku wysokiego, a w 2013 r. nastąpił spadek do wyniku z 2011 r.
5. SP nr 7 – w 2011 r. – wystąpił wynik wysoki, w 2012 r. nastąpił spadek do wyniku niżej średniego, a w 2013 r. – wzrost do wyniku średniego.
6. SP nr 9 – w 2011 r. wystąpił wynik niżej średni, ale w 2012 r. i 2013 r. nastąpił wzrost do wyniku wyżej średniego.
7. SP nr 10 – w 2011 r., 2012 r. i 2013 r. szkoła utrzymuje stały wynik na poziomie wyniku wysokiego.
8. SP nr 11 – w 2011 r., 2012 r. i 2013 r. szkoła utrzymuje stały wynik na poziomie wyniku wysokiego.

Dwie szkoły podstawowe w Suwałkach w skali staninowej osiągnęły wyniki wysokie.

Są to:

**SP nr 10 - wynik wysoki (7 przedział)**

**SP nr 11 - wynik wysoki (7 przedział)**

Najwyższe wyniki na sprawdzianie osiągnęli uczniowie **SP nr 11**. Wysokie osiągnięcia na sprawdzianie uzyskały również następujące szkoły: **SP nr 10, SP nr 2, SP nr 9, SP nr 6 i SP nr 7** (powyżej średniej krajowej i wojewódzkiej), natomiast **SP nr 4 i SP nr 5** uzyskały wyniki niższe od średniej krajowej i wojewódzkiej.

W obszarze umiejętności „czytanie” najwyższe wyniki osiągnęły następujące szkoły: **SP nr 10, SP nr 11, SP nr 2, SP nr 6 i SP nr 9** (powyżej średniej krajowej i wojewódzkiej). Pozostałe szkoły osiągnęły wyniki niższe od średniej krajowej i wojewódzkiej.

W obszarze umiejętności „pisanie” najwyższy wynik osiągnęła **SP nr 10** i **SP nr 11**. Wyniki wyższe od średniej krajowej i wojewódzkiej osiągnęły również: **SP nr 9, SP nr 2 i SP nr 6 i SP nr 5**, a niższe wyniki osiągnęli uczniowie **SP nr 4 i SP nr 7**.



W obszarze umiejętności „rozumowanie” najwyższe wyniki osiągnęły następujące szkoły: **SP nr 11, SP nr 10, SP nr 2, SP nr 7, SP nr 9 i SP nr 6** (powyżej średniej krajowej i wojewódzkiej). Pozostałe szkoły osiągnęły wyniki niższe od średniej krajowej i wojewódzkiej.

W obszarze umiejętności „korzystanie z informacji” najwyższe wyniki osiągnęły następujące szkoły: **SP nr 11, SP nr 2, SP nr 7, SP nr 4, SP nr 9 i SP nr 10** (powyżej średniej krajowej i wojewódzkiej). **SP nr 6** uzyskała średni wynik równy średniej krajowej i wyższy od średniej wojewódzkiej. **SP nr 5** uzyskała wynik niższy od średniej krajowej i średniej wojewódzkiej.

W obszarze umiejętności „wykorzystywanie wiedzy w praktyce” najwyższe wyniki osiągnęły następujące szkoły: **SP nr 11, SP nr 2, SP nr 9, SP nr 7 i SP nr 10** (powyżej średniej krajowej i wojewódzkiej). Pozostałe szkoły osiągnęły wyniki niższe od średniej krajowej i wojewódzkiej.

Analiza wyników sprawdzianu wskazuje, że wyniki w suwalskich szkołach są efektem dobrego poziomu nauczania (średni wynik Miasta Suwałki wyższy niż średnia krajowa i średnia województwa). Większość uczniów szkół podstawowych prowadzonych przez Miasto Suwałki uzyskuje co roku średnią liczbę punktów ze sprawdzianu powyżej średniej krajowej i wojewódzkiej.

W dalszych działaniach, dla podnoszenia poziomu nauczania i uzyskiwania jeszcze lepszych wyników ze sprawdzianów na zakończenie szkoły podstawowej, praktykuje się m. in. zwiększenie liczby zajęć dydaktyczno - wyrównawczych, zwłaszcza z języka polskiego, matematyki, języka obcego, zwiększenie liczby zadań i ćwiczeń dla poprawy umiejętności, które sprawiają uczniom największą trudność oraz zajęć utrwalających posiadaną wiedzę i umiejętności.

### **Analiza wyników sprawdzianu w suwalskich szkołach podstawowych**

We wszystkich obszarach umiejętności objętych sprawdzianem zdecydowana większość szkół podstawowych osiągnęła wyniki równe lub wyższe od średniej krajowej i wojewódzkiej.

Większość szkół (87%) osiągnęło wynik wysoki w obszarze umiejętności czytania. W obszarze umiejętności pisania 75% szkół osiągnęło wynik wyższy od średniej krajowej i wojewódzkiej. Jedyne 25% szkół osiągnęło wynik niższy w obszarach umiejętności rozumowania, natomiast w obszarze korzystania z informacji 87,50% szkół uzyskało wynik wyższy lub równy średniej krajowej i wojewódzkiej.

Średni wyniki sprawdzianu 2013 Miasta Suwałki wyniósł 24,9 pkt. Jest to wynik wyższy od średniej wojewódzkiej i średniej krajowej.

Szkoły, które osiągnęły najwyższe wyniki w badanych sprawdzianem obszarach umiejętności:

- Czytanie – SP nr 10,
- Pisanie – SP nr 10 i SP nr 11,
- Rozumowanie – SP nr 11,
- Korzystanie z informacji – SP nr 11,
- Wykorzystanie wiedzy w praktyce – SP nr 11.

Szkoły o najwyższych wynikach sprawdzianu w badanych obszarach: SP nr 10 i SP nr 11.

#### **IV.2. Egzamin gimnazjalny**

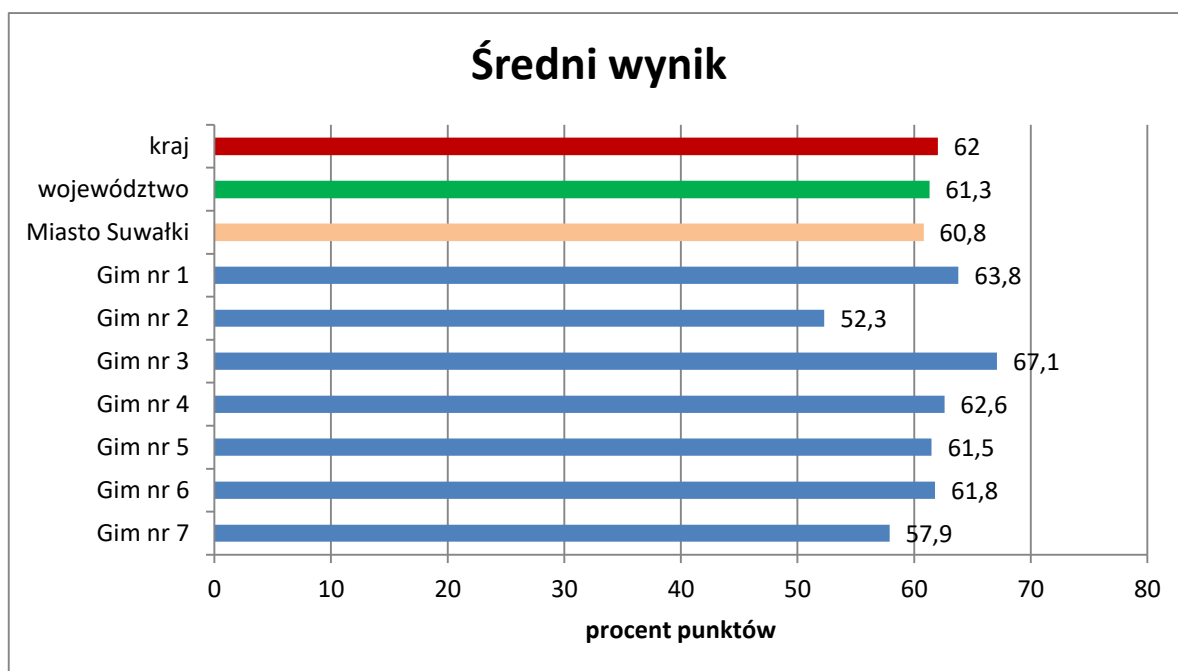
Egzamin gimnazjalny odbył się w dniach 23-25 kwietnia 2013 roku. Ogółem do egzaminu gimnazjalnego przystąpiło 810 uczniów. W Gimnazjum nr 8 w Specjalnym Ośrodku Szkolno-Wychowawczym nr 1 w Suwałkach w roku szkolnym 2012/2013 egzamin gimnazjalny zdawało 10 uczniów z upośledzeniem w stopniu lekkim.

W kwietniu 2013 r. gimnazjaliści po raz drugi pisali egzamin w nowej formule. Część humanistyczna została podzielona na dwa zakresy: język polski oraz historię i wiedzę o społeczeństwie, część matematyczno – przyrodnicza: z zakresu matematyki oraz z zakresu przedmiotów przyrodniczych.

Na podstawie wyników egzaminu gimnazjalnego w 2013 r. Centralna Komisja Egzaminacyjna ustaliła przedziały wyników w dziewięciostopniowej skali staninowej z sześciu egzaminów: języka polskiego, historii i wiedzy o społeczeństwie, matematyki, przedmiotów przyrodniczych, języka angielskiego oraz języka niemieckiego na poziomie podstawowym.

Średnich wyników egzaminu gimnazjalnego w 2013 r. nie należy bezpośrednio porównywać ze średnimi wynikami egzaminu gimnazjalnego z lat poprzednich.

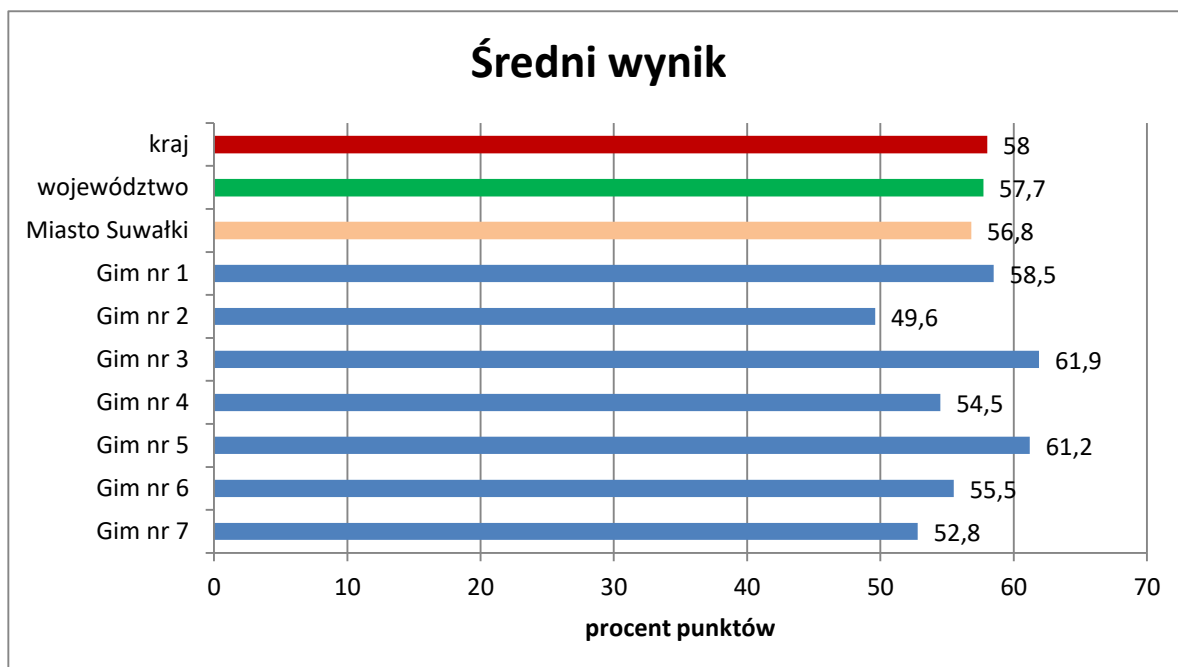
## CZEŚĆ HUMANISTYCZNA JĘZYK POLSKI



Wykres 7 - opracowano na podstawie danych udostępnionych na stronie Okręgowej Komisji Egzaminacyjnej w Łomży

- W części humanistycznej egzaminu gimnazjalnego z języka polskiego sprawdzane umiejętności w stopniu wysokim opanowali uczniowie z Gimnazjum nr 1, 3 i 4 (wynik wyższy od średniej krajowej i wojewódzkiej). Uczniowie Gimnazjum nr 2 i Gimnazjum nr 7 osiągnęli wynik niższy od średniej krajowej i wojewódzkiej.

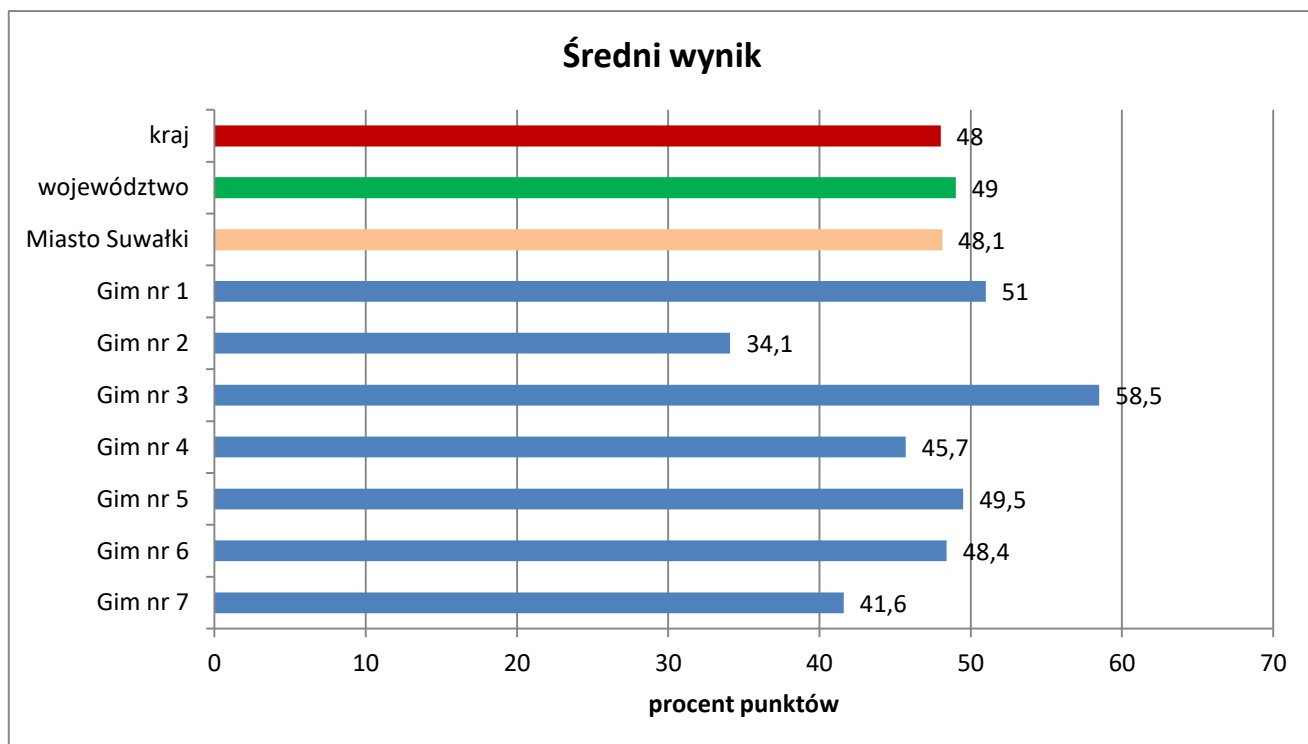
## CZĘŚĆ HUMANISTYCZNA HISTORIA I WIEDZA O SPOŁECZEŃSTWIE



Wykres 8 - opracowano na podstawie danych udostępnionych na stronie Okręgowej Komisji Egzaminacyjnej w Łomży

- W części humanistycznej egzaminu gimnazjalnego z historii i wiedzy o społeczeństwie sprawdzane umiejętności najlepiej opanowali uczniowie Gimnazjum nr 3 i Gimnazjum nr 5 (wynik wyższy od średniej krajowej i wojewódzkiej), a najsłabiej uczniowie Gimnazjum nr 2 i Gimnazjum nr 7.

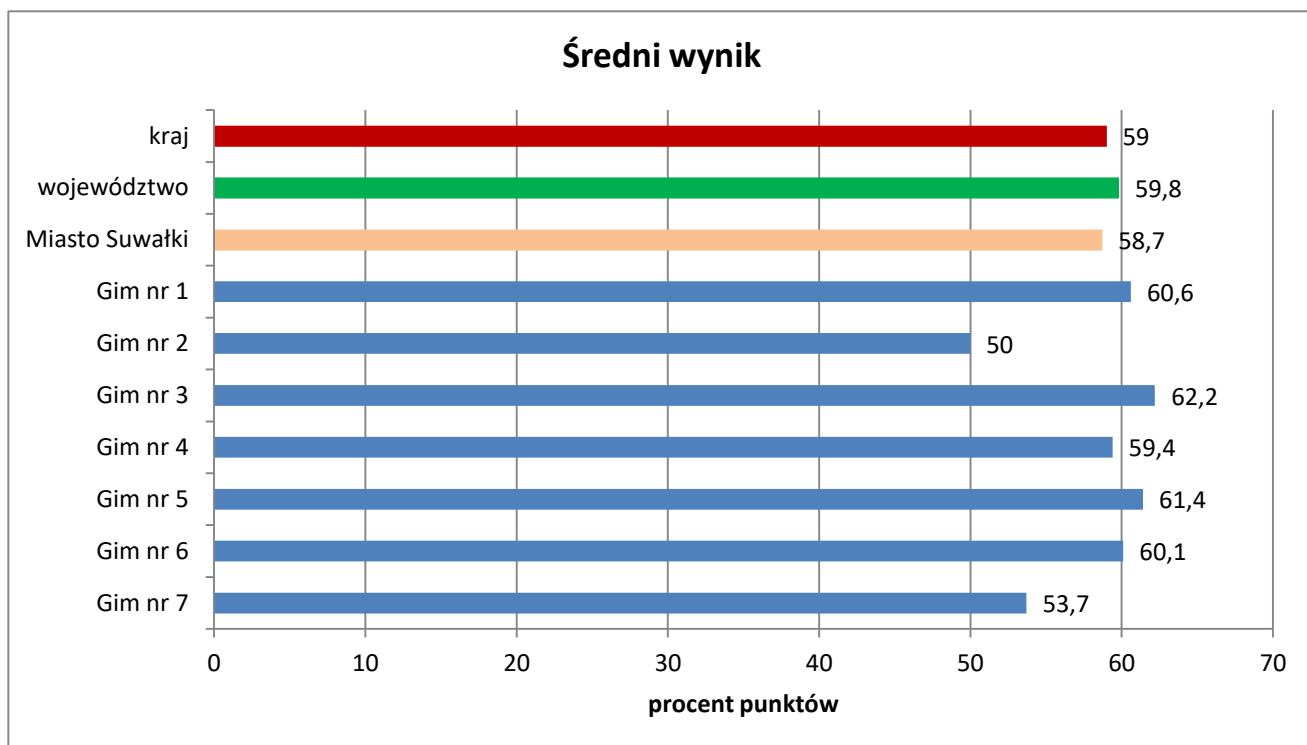
## CZĘŚĆ MATEMATYCZNO – PRZYRODNICZA – MATEMATYKA



Wykres 9 - opracowano na podstawie danych udostępnionych na stronie Okręgowej Komisji Egzaminacyjnej w Łomży

- W części matematyczno-przyrodniczej egzaminu gimnazjalnego z matematyki sprawdzane umiejętności najlepiej opanowali uczniowie Gimnazjum nr 3 i Gimnazjum nr 1, (wynik wyższy od średniej krajowej i wojewódzkiej), a najsłabiej uczniowie Gimnazjum nr 2 i Gimnazjum nr 7.

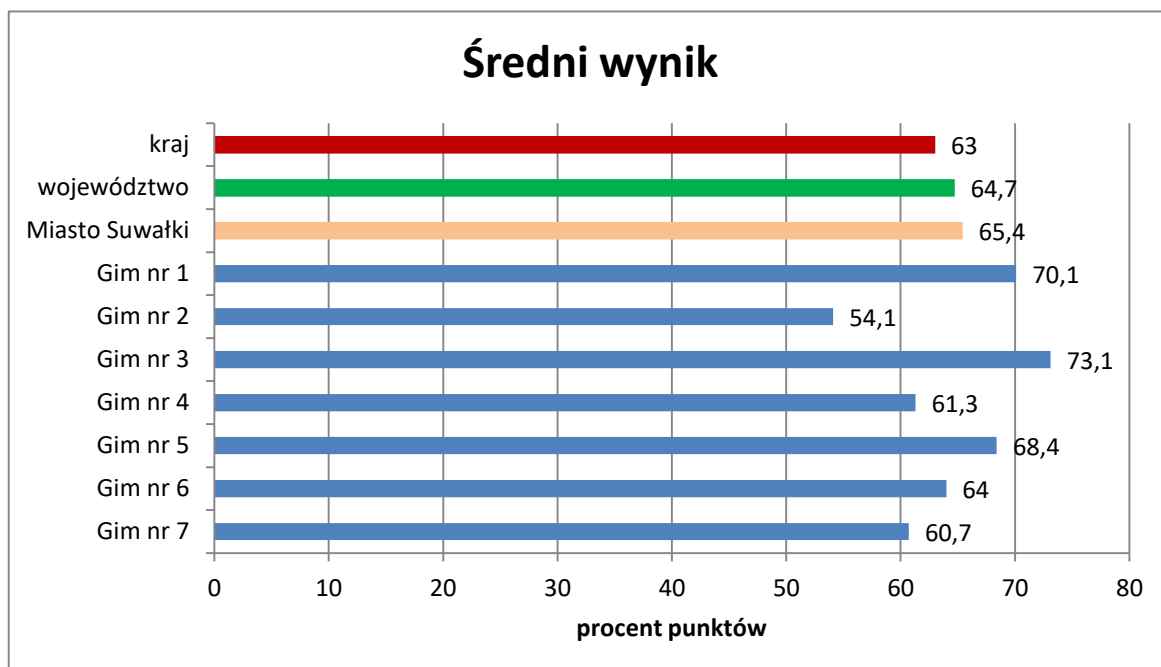
## CZĘŚĆ MATEMATYCZNO – PRZYRODNICZA – PRZEDMIOTY PRZYRODNICZE



Wykres 10 - opracowano na podstawie danych udostępnionych na stronie Okręgowej Komisji Egzaminacyjnej w Łomży

- W części matematyczno-przyrodniczej egzaminu gimnazjalnego z przedmiotów przyrodniczych sprawdzone umiejętności najlepiej opanowali uczniowie Gimnazjum nr 3, Gimnazjum nr 5, Gimnazjum nr 1 i Gimnazjum nr 6 (wynik wyższy od średniej krajowej i wojewódzkiej), a najsłabiej uczniowie Gimnazjum nr 2 i Gimnazjum nr 7.

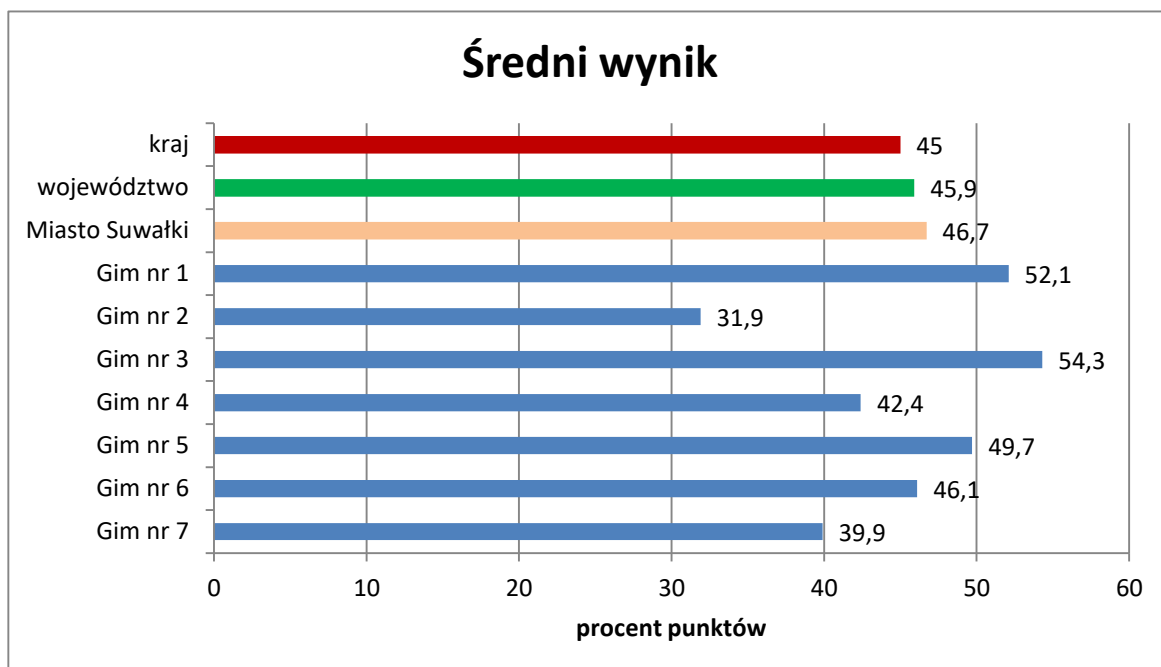
## JĘZYK ANGIELSKI – POZIOM PODSTAWOWY



Wykres 11 Opracowano na podstawie danych udostępnionych na stronie Okręgowej Komisji Egzaminacyjnej w Łomży

- Sprawdzane umiejętności z języka angielskiego - poziom podstawowy najlepiej opanowali uczniowie Gimnazjum nr 3, Gimnazjum nr 1 i Gimnazjum nr 5 (wynik wyższy od średniej krajowej i wojewódzkiej). Gimnazja nr 2, 4 i 7 uzyskały wyniki niższe od średniej krajowej i wojewódzkiej.

## JĘZYK ANGIELSKI – POZIOM ROZSZERZONY



Wykres 12 Opracowano na podstawie danych udostępnionych na stronie Okręgowej Komisji Egzaminacyjnej w Łomży

- Sprawdzane umiejętności z języka angielskiego - poziom rozszerzony najlepiej opanowali uczniowie Gimnazjum nr 3, Gimnazjum nr 1 i Gimnazjum nr 5, Gimnazjum nr 6 (wynik wyższy od średniej krajowej i wojewódzkiej). Pozostałe gimnazja uzyskały wyniki niższe od średniej krajowej i wojewódzkiej.



## Szczegółowe wyniki egzaminu gimnazjalnego w 2013 r. na terenie Miasta Suwałki

	Część humanistyczna					Część humanistyczna historia i wiedza o społeczeństwie					Część matematyczno – przyrodnicza - matematyka					Część matematyczno – przyrodnicza – przedmioty przyrodnicze				
	Język polski					Liczba uczniów	średni wynik	Odchylenie standardowe	Pozycja szkoły na skali dziewięciopunktowej	Pozycja gminy na skali pięciopunktowej	Liczba uczniów	średni wynik	Odchylenie standardowe	Pozycja szkoły na skali dziewięciopunktowej	Pozycja gminy na skali pięciopunktowej	Liczba uczniów	średni wynik	Odchylenie standardowe	Pozycja szkoły na skali dziewięciopunktowej	Pozycja gminy na skali pięciopunktowej
	Liczba uczniów	średni wynik	Odchylenie standardowe	Pozycja szkoły na skali dziewięciopunktowej	Pozycja gminy na skali pięciopunktowej															
<b>Kraj</b>		%	%			%	%				%	%				%	%			
<b>Województwo podlaskie</b>		62,0				58,0					48,0					59,0				
<b>M. Suwałki</b>	810	60,8	20,5	3	810	56,8	17,0	3	810	48,1	24,0	3	810	58,7	17,5	3				
Gimnazjum nr 1	162	63,8	19,8	6	162	58,5	16,9	6	162	51,0	21,8	6	162	60,6	17,5	6				
Gimnazjum nr 3	138	67,1	18,1	7	138	61,9	17,1	7	138	58,5	23,8	7	138	62,5	15,7	6				
Gimnazjum nr 7	93	57,9	20,7	4	93	52,8	15,0	4	93	41,6	21,5	4	93	53,7	16,8	4				
Gimnazjum nr 5	123	61,5	19,2	5	123	61,2	17,9	6	123	49,5	22,4	6	123	61,4	16,7	6				
Gimnazjum nr 2	83	52,3	19,3	3	83	49,6	12,9	3	83	34,1	19,3	2	83	50,0	14,6	3				
Gimnazjum nr 4	111	62,6	17,5	5	111	54,5	13,3	4	111	45,7	20,7	5	111	59,4	14,8	5				
Gimnazjum nr 6	100	61,8	18,3	5	100	55,5	15,8	5	100	48,4	25,1	6	100	60,1	16,7	6				

Tabela 7 Opracowano na podstawie danych udostępnionych na stronie Okręgowej Komisji Egzaminacyjnej w Łomży

## **Analiza wyników egzaminu gimnazjalnego w 2013 r.**

1. W 2013 r. w suwalskich gimnazjach wyniki egzaminu z części humanistycznej były wyższe niż z części matematyczno-przyrodniczej.
2. Różna jest również tendencja rozwojowa szkół w zakresie wyników egzaminu gimnazjalnego. W części matematyczno – przyrodniczej egzaminu wyniki są na ogół utrzymywane na jednym (średnim) poziomie lub wykazują tendencję spadkową. Odwrotną sytuację obserwujemy w wynikach części humanistycznej – część szkół utrzymuje wynik wysoki lub wykazuje tendencję rosnącą do wyniku wysokiego; część szkół utrzymuje wynik wyżej średni lub z wyniku wysokiego spada do poziomu wyżej średniego.
3. Spośród suwalskich gimnazjów zdecydowanie wyróżniają się wyniki Gimnazjum nr 3, 1 i 5.
4. W obu częściach egzaminu najslabsze wyniki uzyskują uczniowie Gimnazjum nr 2. Jest to sytuacja utrzymująca się od 5 lat.
5. Poziom umiejętności sprawdzanych egzaminem z języka angielskiego w suwalskich gimnazjach jest dość wysoki. Trzy gimnazja (Gimnazjum nr 3, nr 5, nr 1) osiągnęły wyniki wyższe lub znacznie wyższe od średniej wojewódzkiej i krajowej we wszystkich obszarach umiejętności. Pozostałe gimnazja osiągnęły wyniki zbliżone do średniej krajowej i wojewódzkiej.

### **IV.3. Egzamin maturalny**

W 2013 roku egzamin maturalny został przeprowadzony w miesiącu maju. Natomiast egzaminy poprawkowe odbyły się w sierpniu 2013 r. Ogółem do egzaminu maturalnego przystąpiło w Mieście Suwałki 975 uczniów.

#### **a) Zdawalność egzaminu maturalnego w Suwałkach**

<b>Lp.</b>	<b>Nazwa szkoły</b>	<b>Zdało maturę</b>	<b>Nie zdało matury</b>
<b>1</b>	I Liceum Ogólnokształcące im. Marii Konopnickiej w Suwałkach ul. Mickiewicza 3, 16-400 Suwałki	<b>210</b>	<b>0</b>
<b>2</b>	II Liceum Ogólnokształcące im. gen. Zygmunta Podhorskiego w Zespole Szkół nr 2 w Suwałkach ul. Kościuszki 36/38, 16-400 Suwałki	<b>173</b>	<b>0</b>
<b>3</b>	III Liceum Ogólnokształcące im. A. Lityńskiego w Zespole Szkół nr 1 w Suwałkach ul. Noniewiczza 83, 16-400 Suwałki	<b>174</b>	<b>0</b>
<b>4</b>	IV Liceum Ogólnokształcące w Zespole Szkół nr 3 w Suwałkach ul. Szpitalna 66, 16-400 Suwałki	<b>56</b>	<b>8</b>
<b>5</b>	Technikum nr 2 w Zespole Szkół nr 6 im. Karola Brzostowskiego w Suwałkach ul. Sikorskiego 21, 16-400 Suwałki	<b>83</b>	<b>30</b>
<b>6</b>	Technikum nr 3 w Zespole Szkół Technicznych w Suwałkach ul. Sejneńska 33, 16-400 Suwałki	<b>161</b>	<b>20</b>
<b>7</b>	Technikum nr 4 w Zespole Szkół nr 4 w Suwałkach ul. Sejneńska 14, 16-400 Suwałki	<b>100</b>	<b>23</b>
<b>8</b>	Liceum Ogólnokształcące dla Dorosłych w Zespole Szkół Technicznych Centrum Kształcenia Ustawicznego w Suwałkach ul. Sejneńska 33, 16 – 400 Suwałki	<b>9</b>	<b>6</b>
<b>9</b>	Uzupełniające Liceum Ogólnokształcące w Zespole Szkół Technicznych Centrum Kształcenia Ustawicznego w Suwałkach ul. Sejneńska 33, 16 – 400 Suwałki	<b>9</b>	<b>9</b>
	<b>Ogółem</b>	<b>975</b>	<b>96</b>

Tabela 8 Opracowano na podstawie danych udostępnionych na stronie Okręgowej Komisji Egzaminacyjnej w Łomży

**b) Wyniki egzaminu ustnego**

**Średnie wyniki (w %) uzyskane przez zdających egzamin ustny z języka polskiego i języków obcych nowożytnych w poszczególnych szkołach**

<b>Nazwa szkoły</b>	<b>PO</b>	<b>JA</b>	<b>JF</b>	<b>JN</b>	<b>JR</b>
<b>I LO im. Marii Konopnickiej w Suwałkach</b>	89,48	82,70	-	80,00	-
<b>II LO im. gen. Zygmunta Podhorskiego w ZS nr 2 w Suwałkach</b>	87,98	75,09	-	-	-
<b>III LO im. Alfreda Lityńskiego w ZS nr 1 w Suwałkach</b>	84,08	83,04	-	72,00	97,00
<b>IV LO im. gen. bryg. pil. Witolda Urbanowicza w ZS nr 3 w Suwałkach</b>	76,34	70,82	-	-	-
<b>Technikum nr 2 w ZS nr 6 w Suwałkach</b>	63,87	58,49	-	33,00	30,60
<b>Technikum nr 3 w ZST w Suwałkach</b>	80,50	61,59	-	60,75	86,25
<b>Technikum nr 4 w ZS nr 4 w Suwałkach</b>	77,55	66,98	63,00	63,50	-
<b>LO dla Dorosłych w ZST CKU w Suwałkach</b>	82,78	64,50	-	-	93,00
<b>Uzupelniające LO w ZST CKU w Suwałkach</b>	80,00	39,33	-	-	83,33

Tabela 9 Opracowano na podstawie danych udostępnionych na stronie Okręgowej Komisji Egzaminacyjnej w Łomży

PO – język polski  
 JA – język angielski  
 JF – język francuski  
 JN – język niemiecki  
 JR – język rosyjski

c) Wyniki egzaminu pisemnego

**Średnie wyniki z niektórych przedmiotów uzyskane przez absolwentów wszystkich szkół w powiecie zdających egzamin pisemny z przedmiotów obowiązkowych i wybranych dodatkowo**

Przedmiot	Poziom egzaminu				Liczba osób, które otrzymały min. 30% z przed. obow.	Liczba laureatów/finalistów
	podstawowy		rozszerzony			
	Liczba zdających	Średni wynik %	Liczba zdających	Średni wynik %		
J. polski	1 248	50,9	206	53,7	1 185	1
J. angielski	1 189	71,2	379	64,4	1 137	-
J. francuski	4	78,3	-	-	-	-
J. hiszpański	3	45,7	-	-	-	-
J. niemiecki	32	63,4	4	69,0	12	-
J. rosyjski	54	54,3	1	86,0	40	-
Biologia	90	44,1	93	45,9	-	-
Chemia	29	41,9	71	54,1	-	-
Fizyka i astronomia	61	35,8	57	43,9	-	-
Geografia	324	34,2	202	44,4	-	-
Historia	40	55,4	17	62,6	-	1
Historia muzyki	-	-	1	100,0	-	1
Historia sztuki	1	37,0	6	58,7	-	-
Matematyka	1 249	61,6	239	62,0	1 056	1
Wiedza o społeczeństwie	123	42,7	68	42,3	-	-
Informatyka	8	54,5	14	52,0	-	1

Tabela 10 Opracowano na podstawie danych udostępnionych na stronie Okręgowej Komisji Egzaminacyjnej w Łomży

**d) Średnie wyniki (w %) uzyskane przez zdających egzamin pisemny z najczęściej zdawanych przedmiotów w poszczególnych szkołach – POZIOM PODSTAWOWY**

Lp.	Nazwa szkoły	Język polski	Język angielski	Biologia	Geografia	Historia	Matematyka	Wos
1	I Liceum Ogólnokształcące im. Marii Konopnickiej w Suwałkach ul. Mickiewicza 3, 16-400 Suwałki	61,2	89,0	50,0	45,4	71,0	84,8	43,3
2	II Liceum Ogólnokształcące im. gen. Zygmunta Podhorskiego w Zespole Szkół nr 2 w Suwałkach ul. Kościuszki 36/38, 16-400 Suwałki	57,5	78,6	49,0	46,5	44,2	76,4	53,1
3	III Liceum Ogólnokształcące im. Alfreda Lityńskiego w Zespole Szkół nr 1 w Suwałkach ul. Noniewicza 83, 16-400 Suwałki	59,8	86,8	59,4	43,7	63,3	81,4	47,4
4	IV Liceum Ogólnokształcące im. gen. bryg. pil. Witolda Urbanowicza w Zespole Szkół nr 3 w Suwałkach ul. Szpitalna 66, 16-400 Suwałki	48,5	68,2	43,0	31,4	62,6	56,4	50,3
5	Technikum nr 2 w Zespole Szkół nr 6 im. Karola Brzostowskiego w Suwałkach ul. Sikorskiego 21, 16-400 Suwałki	41,3	57,5	21,0	30,1	49,0	37,2	34,6
6	Technikum nr 3 w Zespole Szkół Technicznych w Suwałkach ul. Sejneńska 33, 16-400 Suwałki	48,0	63,8	37,1	35,1	52,0	61,0	37,2
7	Technikum nr 4 w Zespole Szkół nr 4 w Suwałkach ul. Sejneńska 14, 16-400 Suwałki	46,0	63,8	37,0	26,5	-	50,1	35,8
8	Liceum Ogólnokształcące dla Dorosłych w Zespole Szkół Technicznych Centrum Kształcenia Ustawicznego w Suwałkach ul. Sejneńska 33, 16-400 Suwałki	35,8	47,6	-	-	-	76,4	53,1
9	Uzupełniające Liceum Ogólnokształcące w Zespole Szkół Technicznych Centrum Kształcenia Ustawicznego w Suwałkach ul. Sejneńska 33, 16-400 Suwałki	38,1	38,1	-	-	28,0	16,2	-

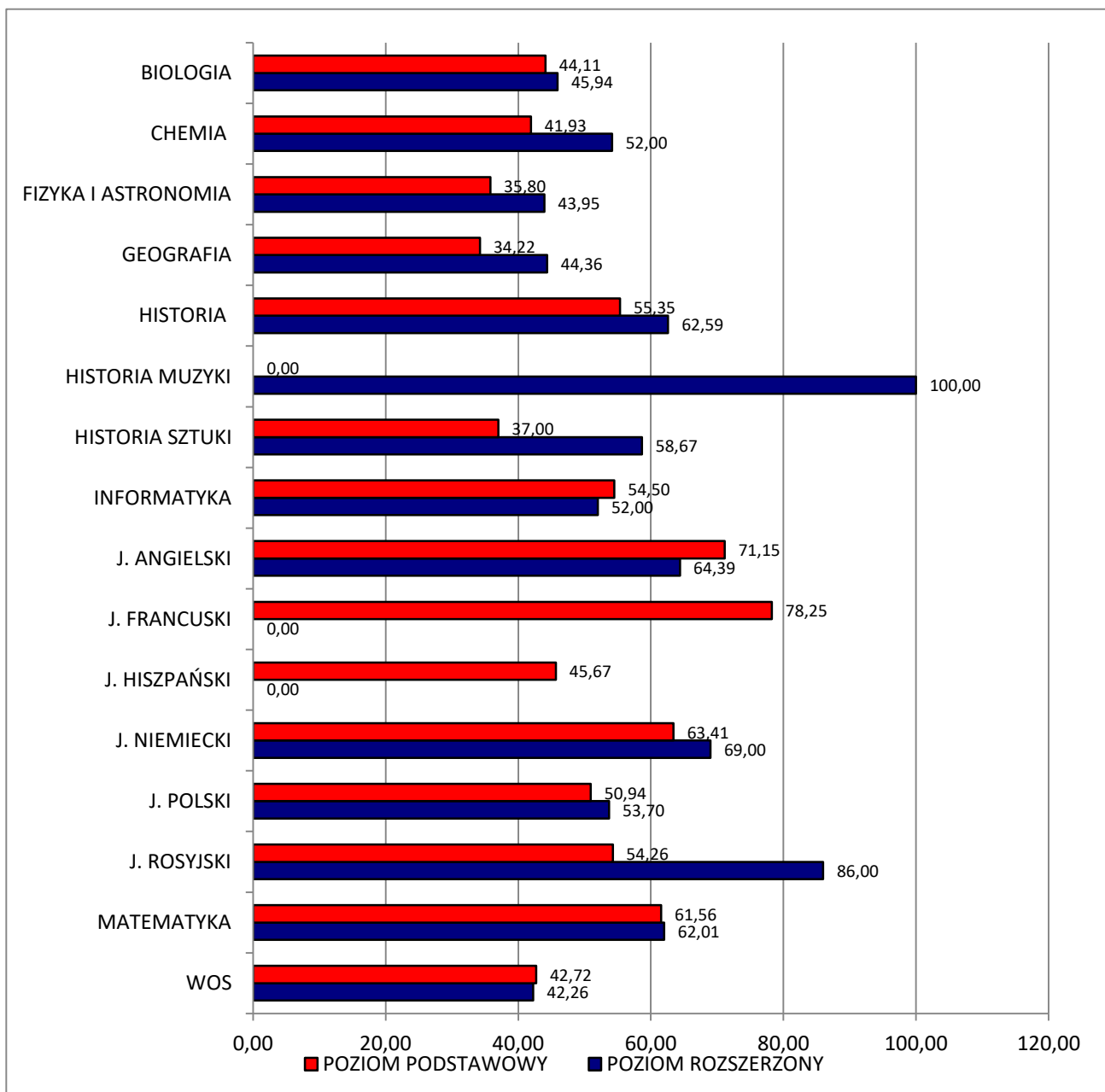
Tabela 11 Opracowano na podstawie danych udostępnionych na stronie Okręgowej Komisji Egzaminacyjnej w Łomży

**h) Średnie wyniki (w %) uzyskane przez zdających egzamin pisemny z najczęściej zdawanych przedmiotów w poszczególnych szkołach – POZIOM ROZSZERZONY**

Lp.	Nazwa szkoły	Język polski	Język angielski	Biologia	Geografia	Historia	Matematyka	Wos
1	I Liceum Ogólnokształcące im. Marii Konopnickiej w Suwałkach ul. Mickiewicza 3, 16-400 Suwałki	58,0	70,2	50,7	51,4	75,4	72,6	51,0
2	II Liceum Ogólnokształcące im. gen. Zygmunta Podhorskiego w Zespole Szkół nr 2 w Suwałkach ul. Kościuszki 36/38, 16-400 Suwałki	51,4	54,6	26,6	40,8	52,0	56,4	38,4
3	III Liceum Ogólnokształcące im. Alfreda Lityńskiego w Zespole Szkół nr 1 w Suwałkach ul. Noniewicza 83, 16-400 Suwałki	49,3	67,5	50,9	46,8	42,7	61,7	41,1
4	IV Liceum Ogólnokształcące im. gen. bryg. pil. Witolda Urbanowicza w Zespole Szkół nr 3 w Suwałkach ul. Szpitalna 66, 16-400 Suwałki	32,3	55,5	37,0	29,8	-	22,0	-
5	Technikum nr 2 w Zespole Szkół nr 6 im. Karola Brzostowskiego w Suwałkach ul. Sikorskiego 21, 16-400 Suwałki	-	50,5	10,7	52,0	-	-	-
6	Technikum nr 3 w Zespole Szkół Technicznych w Suwałkach ul. Sejneńska 33, 16-400 Suwałki	-	57,9	-	32,0	-	40,4	28,0
7	Technikum nr 4 w Zespole Szkół nr 4 w Suwałkach ul. Sejneńska 14, 16-400 Suwałki	29,0	69,3	-	30,0	-	58,0	23,3
8	Liceum Ogólnokształcące dla Dorosłych w Zespole Szkół Technicznych Centrum Kształcenia Ustawicznego w Suwałkach ul. Sejneńska 33, 16-400 Suwałki	-	57,0	-	-	-	56,4	38,4
9	Uzupełniające Liceum Ogólnokształcące w Zespole Szkół Technicznych Centrum Kształcenia Ustawicznego w Suwałkach ul. Sejneńska 33, 16-400 Suwałki	-	-	25,0	20,0	-	-	-

Tabela 12 Opracowano na podstawie danych udostępnionych na stronie Okręgowej Komisji Egzaminacyjnej w Łomży

**i) Średnie wyniki z poszczególnych przedmiotów uzyskane przez absolwentów wszystkich szkół w powiecie**



Wykres 13 Opracowano na podstawie danych udostępnionych na stronie Okręgowej Komisji Egzaminacyjnej w Łomży



## **Analiza wyników egzaminu maturalnego**

Analiza wyników egzaminu maturalnego w roku szkolnym 2012/2013 wskazuje, że uzyskane wyniki w suwalskich szkołach są efektem dobrego poziomu nauczania. Większość uczniów wybrało poziom podstawowy egzaminu. Najlepiej „maturę” napisali uczniowie liceów ogólnokształcących, słabiej uczniowie liceów i techników.

1. Zdawalność egzaminu maturalnego w szkołach, dla których organem prowadzącym jest Miasto Suwałki wynosi – 90,15 %.
2. Wysoka zdawalność egzaminu maturalnego w liceach ogólnokształcących.
3. Średnie wyniki z poziomu podstawowego najczęściej zdawanych przedmiotów w odniesieniu do wyników z powiatu: najwyższe w I LO im. M. Konopnickiej, II LO im. gen. Z. Podhorskiego w ZS nr 2 i III LO im. A. Lityńskiego w ZS nr 1; wyższe od średnich w powiecie – IV LO im. gen. bryg. pil. W. Urbanowicza.
4. Technika osiągnęły wyniki niższe od wyników liceów ogólnokształcących. Najsłabsze wyniki uzyskało Technikum nr 2 ZS 6 w Suwałkach. Technikum nr 3 i 4 uzyskały wyniki porównywalne. Uzupełniające Liceum Ogólnokształcące i Liceum Ogólnokształcące dla Dorosłych w Zespole Szkół Technicznych w Suwałkach uzyskało niskie wyniki egzaminu maturalnego. Należy jednak w tym przypadku uwzględnić specyfikę szkół dla dorosłych – uwarunkowania naboru słuchaczy, ich motywacji do zdobywania wiedzy.

### **IV.4. Wyniki egzaminów zewnętrznych – podsumowanie**

Wyniki egzaminów nie powinny stanowić jedynej podstawy oceny pracy szkół, ponieważ różne czynniki, poza dydaktycznymi, mają wpływ na średnią szkoły bądź wszystkich szkół w mieście. W szkołach masowych trudniej, niż w szkołach niepublicznych, uzyskać wyższy wynik średni, ponieważ szkoły masowe muszą i powinny uczyć wszystkie dzieci, niezależnie od ich poziomu uzdolnień i standardu życia ich rodziny.

Ze sprawdzianu uczniowie szóstych klas szkół prowadzonych przez Miasto Suwałki w 2013 r. uzyskali średnie wyniki wyższe niż średnie krajowe i średnie wojewódzkie.

W 2013 r. gimnazjaliści po raz drugi pisali egzamin w nowej formule. W tym roku gimnazjaliści uczący się w szkołach prowadzonych przez Miasto Suwałki osiągnęli średnie wyniki

niższe niż średnie krajowe i wojewódzkie. Jedynie z części matematyczno – przyrodniczej – matematyka suwalscy gimnazjaliści uzyskali średnią wyższą niż średnia krajowa.

W 2013 r. zdawalność egzaminu maturalnego w Mieście Suwałki jest wyższa w stosunku do średniej wojewódzkiej o 8,15% i średniej krajowej o 9,15%.

Wyniki egzaminów zewnętrznych są i muszą być wykorzystywane w ocenie jakości pracy szkoły, ale należy pamiętać o tym, że cały proces edukacyjny musi być ukierunkowany na systematyczny rozwój ucznia i nie może być ograniczony i podporządkowany tylko egzaminowi.

Główną funkcją zewnętrznego oceniania jest diagnozowanie osiągnięć ucznia po zakończeniu każdego etapu edukacyjnego. Szkoła ma wspomagać uczniów w ich rozwoju i oferować wysoką jakość nauczania.

Szkoły z terenu Miasta Suwałk, prowadzą szereg działań, mających na celu poprawę wyników sprawdzianu i egzaminów zewnętrznych, m.in.:

- przeprowadzają sprawdziany próbne dla uczniów klas szóstych,
- zapoznają z analizą sprawdzianów próbnych klas szóstych nauczycieli, uczniów i ich rodziców,
- przeprowadzają analizy jakościowe i ilościowe wyników,
- prowadzą rozmowy z rodzicami na temat formuły egzaminu gimnazjalnego, informują o zajęciach dodatkowych przygotowujących do egzaminu,
- włączają EWD do analizy pracy szkół i opracowywania działań naprawczych,
- wymieniają doświadczenia, prowadzą lekcje otwarte,
- monitorują realizację podstawy programowej,
- organizują uczniom zajęcia wyrównawcze i zajęcia dla uczniów zdolnych,
- wdrażają nowe programy i metody, mające na celu poprawę efektów kształcenia,
- stosują aktywizujące metody nauczania, korzystają z multimediiów,
- organizują konkursy przedmiotowe,
- planują przeprowadzanie ewaluacji wewnętrznych, w celu zebrania informacji na temat doskonalenia efektów pracy szkół,
- wprowadzają programy, celem których jest poprawa frekwencji uczniów na zajęciach obowiązkowych i dodatkowych,
- uczestniczą w edukacyjnych programach z Unii Europejskiej,
- nauczyciele w ramach godzin z art. 42 ustawy Karta Nauczyciela ćwiczą z uczniami wykonywanie testów,

- nauczyciele rzetelnie zaznają się z wykazem umiejętności ucznia z zakresu wymagań egzaminacyjnych, które powinien posiadać uczeń po zakończeniu klasy szóstej,
- prowadzą kółka zainteresowań z uczniami zdolnymi,
- rozwiązują zadania zamieszczone na stronie internetowej OKE i CKE,
- przedstawiają na kolejnych zebraniach z rodzicami, po każdym teście kompetencji, wyniki i stopień opanowania umiejętności przez uczniów.

**INFORMACJA UZUPEŁNIAJĄCA DO „INFORMACJI O STANIE REALIZACJI  
ZADAŃ OŚWIATOWYCH W MIEŚCIE SUWAŁKI ZA ROK SZKOLNY 2012/2013”,  
DOTYCZĄCA EGZAMINU POTWIERDZAJĄCEGO KWALIFIKACJE ZAWODOWE.**

**Egzamin potwierdzający kwalifikacje zawodowe**

Zgodnie z Rozporządzeniem Ministra Edukacji Narodowej z dnia 30 kwietnia 2007 r. w sprawie warunków i sposobu oceniania klasyfikowania i promowania uczniów i słuchaczy oraz przeprowadzania sprawdzianów i egzaminów w szkołach publicznych (Dz. U. Nr 83, poz. 562 z późniejszymi zmianami) egzamin potwierdzający kwalifikacje zawodowe, zwany **egzaminem zawodowym**, jest przeprowadzany dla absolwentów szkół ponadgimnazjalnych: zasadniczych, szkół zawodowych, techników, techników uzupełniających i policealnych szkół zawodowych.

W 2013 r. egzamin zawodowy odbył się w następujących terminach:

- etap pisemny – 17 czerwca 2013 r. dla absolwentów wszystkich typów szkół zawodowych,
- etap praktyczny – od 18 do 21 czerwca 2013 r. dla absolwentów techników i szkół policealnych, prowadzących kształcenie w zawodach na poziomie techników.

**Wyniki egzaminu zawodowego w poszczególnych szkołach prowadzonych przez Miasto  
Suwałki**

**ZESPÓŁ SZKÓŁ NR 4 W SUWAŁKACH**

**Technikum nr 4 w Zespole Szkół nr 4 w Suwałkach**

Nazwa zawodu	Zdawalność				Dyplomy otrzymało	
	Etap pisemny		Etap praktyczny		Liczba	%
	Przystąpiło (liczba)	Zdało (%)	Przystąpiło (liczba)	Zdało (%)		
Technik ekonomista	53	98,11	52	69,23	36	67,92
Technik handlowiec	9	100,00	9	77,78	7	77,78
Kelner	6	100,00	6	100,00	6	100,00
Technik hotelarstwa	27	92,59	27	85,19	23	85,19
<b>Ogółem</b>	<b>95</b>	<b>96,84</b>	<b>94</b>	<b>76,6</b>	<b>72</b>	<b>76,6</b>

Tabela 1 Opracowano na podstawie danych uzyskanych ze szkoły

Zawód	Średni wynik	Średni wynik
-------	--------------	--------------

	Etap pisemny część pierwsza	Etap pisemny część druga	Etap praktyczny
Technik ekonomista	74,23	70,28	74,94
Technik handlowiec	73,33	66,11	81,33
Kelner	69,67	58,33	80,5
Technik hotelarstwa	68,44	55,37	74,11
<b>Ogółem</b>	<b>72,21</b>	<b>64,16</b>	<b>75,67</b>

Tabela 2 Opracowano na podstawie danych uzyskanych ze szkoły

Wyniki krajowe		Wyniki szkoły	
Ogółem	Zdało(%)	Zdało (%)	Różnica w stosunku do wyników krajowych
Etap pisemny	85,4	96,84	+11,44
Etap praktyczny	68,1	76,6	+8,5
Dyplomy otrzymało	65,1	76,6	+11,5
Zawód	W poszczególnych zawodach dyplom otrzymało (%)	W poszczególnych zawodach dyplom otrzymało (%)	Różnica w stosunku do wyników krajowych
Technik ekonomista	75	67,92	-7,08
Technik handlowiec	68	77,78	+9,78
Kelner	79	100,00	+21
Technik hotelarstwa	75	85,19	+10,19
Wyniki województwa podlaskiego		Wyniki szkoły	
Zawód	W poszczególnych zawodach dyplom otrzymało (%)	W poszczególnych zawodach dyplom otrzymało (%)	Różnica w stosunku do wyników województwa podlaskiego
Technik ekonomista	69,3	67,92	-1,38
Technik handlowiec	73,7	77,78	+4,08
Kelner	93,3	100,00	+6,7
Technik hotelarstwa	72,8	85,19	+12,39

Tabela 3 Opracowano na podstawie danych uzyskanych ze szkoły

Analiza wyników:

1. Analiza średnich wyników z poszczególnych etapów egzaminu (tabela nr 2), wskazuje, że uczniowie bardzo dobrze poradzili sobie z etapem pisemnym egzaminu. Wystąpiły

trudności z etapem praktycznym egzaminu w zawodach: technik ekonomista i technik hotelarstwa, gdzie średni wynik ogółem zdających w tych zawodach wynosił odpowiednio 74,94% dla zawodu technik ekonomista i 74,11 dla zawodu technik hotelarstwa.

2. Analiza wyników zdawalności (w %) egzaminu ogółem w szkole (tabela nr 3) w stosunku do wyników krajowych według kryterium: etap pisemny (+11,44), etap praktyczny (+8,5), „dyplomy otrzymało” (+11,5), wskazuje na dobre wyniki szkoły, znacznie wyższe niż wyniki krajowe w tym zakresie.
3. Porównanie wyników krajowych z wynikami szkoły według zawodów (tabela nr 3), wypada również korzystnie dla szkoły:
  - technik handlowiec +9,78
  - kelner +21
  - technik hotelarstwa +10,19

Tylko w zawodzie technik ekonomista wynik osiągnięty przez szkołę jest niższy o 7,08%.

4. Wyniki szkoły dotyczące zdawalności egzaminu na tle wyników województwa podlaskiego (tabela nr 3) są bardzo dobre, zdawalność jest wyższa od wyników w województwie w zawodzie technik handlowiec o 4,08, w zawodzie kelner o 6,7, w zawodzie technik hotelarstwa o 12,39. Tylko w zawodzie technik ekonomista wyniki są niższe o 1,38.
5. Wyniki szkoły przeanalizowano i zostały podjęte działania w zakresie poprawy wyników w zawodzie technik ekonomista. Jednakże bardzo duży wpływ na końcowy sukces ma potencjał i możliwości uczniów. Zwłaszcza, że egzamin w zawodzie technik ekonomista można zaliczyć do jednego z trudniejszych, gdzie uczniowie etap praktyczny egzaminu zdają z wykorzystaniem komputera (programów finansowo-księgowych), a egzamin dotyczy ewidencji księgowej podmiotu gospodarczego.

Z analizy dokumentacji przebiegu nauczania uczniów, którzy nie zdali egzaminu potwierdzającego kwalifikacje zawodowe wynika, że są to przede wszystkim uczniowie osiągający niskie wyniki w nauce z przedmiotów zawodowych. Uczniowie ci w większości przypadków również nie skorzystali z możliwości uczestniczenia w zajęciach pozalekcyjnych przygotowujących do egzaminu zawodowego.

## ZESPÓŁ SZKÓŁ TECHNICZNYCH W SUWAŁKACH

### Technikum nr 3 w Zespole Szkół Technicznych w Suwałkach

Nazwa zawodu	Zdawalność		Dyplomy otrzymało
	Etap pisemny	Etap praktyczny	

	Przystąpiło (liczba)	Zdało (%)	Przystąpiło (liczba)	Zdało (%)	Liczba	%
Technik elektronik	16	25	16	12,5	2	12,5
Technik mechanik	24	79	24	58	14	58
Technik teleinformatyk	27	85	27	85	21	78
Technik budownictwa	44	95	44	88	39	88
Technik mechatronik	27	52	27	22	6	22
Technik elektryk	11	45	11	36	3	27
<b>Ogólnie</b>	<b>149</b>	<b>72</b>	<b>149</b>	<b>59</b>	<b>85</b>	<b>57</b>

Tabela 4 Opracowano na podstawie danych uzyskanych ze szkoły

Zawód	Średni wynik		Średni wynik
	Etap pisemny część pierwsza minimum 50%	Etap pisemny część druga minimum 30%	Etap praktyczny wymagane minimum 75%
Technik elektronik	49	61	47
Technik mechanik	62	58	69
Technik teleinformatyk	60	67	83
Technik budownictwa	61	57	82
Technik mechatronik	50	64	47
Technik elektryk	54	62	63
<b>Ogółem</b>	<b>56</b>	<b>61,5</b>	<b>65</b>

Tabela 5 Opracowano na podstawie danych uzyskanych ze szkoły

Wyniki krajowe		Wyniki szkoły	
Ogółem	Zdało (%)	Zdało (%)	Różnica w stosunku do wyników krajowych
Etap pisemny	85,4	72	-13,4
Etap praktyczny	68,1	59	-9,1

Dyplomy otrzymało	65,1	57	-8,1
Zawód	W poszczególnych zawodach dyplom otrzymało (%):	W poszczególnych zawodach dyplom otrzymało (%):	Różnica w stosunku do wyników krajowych
Technik elektronik	62	12,5	-49,5
Technik mechanik	63	58	-5
Technik teleinformatyk	47	78	+31
Technik budownictwa	62	88	+26
Technik mechatronik	31	22	-9
Technik elektryk	54	27	-27
<b>Wyniki województwa podlaskiego</b>		<b>Wyniki szkoły</b>	
Zawód	W poszczególnych zawodach dyplom otrzymało (%):	W poszczególnych zawodach dyplom otrzymało (%):	Różnica w stosunku do wyników wojewódzkich
Technik elektronik	64,3	12,5	-51,8
Technik mechanik	58,1	58	-0,1
Technik teleinformatyk	75,3	78	+2,7
Technik budownictwa	64,2	88	+23,8
Technik mechatronik	15,4	22	+6,6
Technik elektryk	50	27	-23

Tabela 6 Opracowano na podstawie danych uzyskanych ze szkoły

Szkoła Policealna nr 2 w Centrum Kształcenia Ustawicznego w Zespole Szkół Technicznych w Suwałkach

Nazwa zawodu	Zdawalność		Dyplomy otrzymało
	<b>Etap pisemny</b>	<b>Etap praktyczny</b>	



	Przystąpiło (liczba)	Zdało (%)	Przystąpiło (liczba)	Zdało (%)	Liczba	%
Technik administracji	14	85,7	14	42,8	5	35,7
Technik BHP	18	38,8	12	44,4	8	44,4
<b>Ogólnie</b>	<b>32</b>	<b>59,4</b>	<b>26</b>	<b>43,8</b>	<b>13</b>	<b>40,6</b>

Tabela 7 Opracowano na podstawie danych uzyskanych ze szkoły

Zawód	Średni wynik		Średni wynik
	Etap pisemny część pierwsza minimum 50%	Etap pisemny część druga minimum 30%	Etap praktyczny wymagane minimum 75%
Technik administracji	63,3	61,5	63
Technik BHP	69	76,3	71,8
<b>Ogólnie</b>	<b>66,2</b>	<b>68,9</b>	<b>67,4</b>

Tabela 8 Opracowano na podstawie danych uzyskanych ze szkoły

Wyniki krajowe		Wyniki szkoły	
Ogółem	Zdało (%)	Zdało (%)	Różnica w stosunku do wyników krajowych
Etap pisemny	85,4	59,4	-26
Etap praktyczny	68,1	43,8	-24,3
Dyplomy otrzymało	65,1	40,6	-24,5
Zawód	W poszczególnych zawodach dyplom otrzymało (%):	W poszczególnych zawodach dyplom otrzymało (%):	Różnica w stosunku do wyników krajowych
Technik administracji	62	35,7	-26,3
Technik BHP	80	44,4	-35,6
Wyniki województwa podlaskiego		Wyniki szkoły	
Zawód	W poszczególnych zawodach dyplom otrzymało (%):	W poszczególnych zawodach dyplom otrzymało (%):	Różnica w stosunku do wyników wojewódzkich

Technik administracji	64,8	35,7	-29,1
Technik BHP	86,3	44,4	-41,9

Tabela 9 Opracowano na podstawie danych uzyskanych ze szkoły

Analizując wyniki uczniów w zawodach w technikum z poszczególnych zawodów widać, że absolwenci technikum w sesji letniej 2013 r. lepsze wyniki uzyskali w etapie praktycznym. W czterech zawodach w technikum uczniowie osiągnęli wynik gorszy od średniej krajowej i w tych zawodach należy poprawić poziom przygotowań do egzaminu potwierdzającego kwalifikacje zawodowe.

Tak jak w sesji letniej 2012 roku, tak i teraz uczniowie uczący się w zawodach technik elektronik, technik elektryk, uzyskali wyniki poniżej średniej w województwie podlaskim, jak i w kraju. Przy czym absolwenci technikum elektrycznego poprawili znacząco swój wynik w stosunku do roku poprzedniego. Mechatronicy oraz pozostałe zawody nauczane w ZST w Suwałkach osiągnęły wyniki wyższe od wojewódzkich oraz krajowych albo te wyniki były do nich porównywalne.

Od wielu lat wyniki osiąmane w zawodach technik elektronik, elektryk i mechatronik w województwie podlaskim i w kraju są często poniżej (nie przekraczają) 50%.

Co roku dla uczniów klas maturalnych nauczyciele uczący przedmiotów zawodowych w ZST szkole organizują dodatkowe zajęcia przygotowujące do egzaminu zawodowego. Oprócz tego nauczyciele prowadzący zajęcia laboratoryjne oraz specjalizacyjne opracowują w taki sposób rozkłady tematów nauczania i ich realizację aby uczniowie mogli należycie przygotować się do egzaminu potwierdzającego kwalifikacje zawodowe.

W Centrum Kształcenia Ustawicznego w Szkole Policealnej Nr 2 egzamin zdawali słuchacze w zawodzie technik bezpieczeństwa i higieny pracy (styczeń 2013 r.) oraz technik administracji (styczeń 2013 r.). Szkoły te funkcjonują w formie zaocznej, co wiąże się z znacząco mniejszą liczbą godzin zajęć przygotowujących do egzaminu zawodowego niż w szkołach dziennych.

Jednym z powodów słabych wyników jest niska frekwencja słuchaczy na zajęciach niewiele większa od wymaganej 50% obecności.

Na dodatkowe zajęcia organizowane przez nauczycieli przygotowujących do egzaminu zgłasza się niewielka grupa słuchaczy. Niskie wyniki osiągają również absolwenci, którzy nie zdali egzaminu w poprzednim podejściu, co wpływa na znaczne obniżenie zdawalności.

**ZESPÓŁ SZKÓŁ NR 6 IM. KAROLA BRZOSTOWSKIEGO  
W SUWAŁKACH**

**Technikum nr 2 w Zespole Szkół nr 6 im. Karola Brzostowskiego w Suwałkach**

Nazwa zawodu	Zdawalność				Dyplomy otrzymało	
	Etap pisemny		Etap praktyczny		Liczba	%
	Przystąpiło (liczba)	Zdało (%)	Przystąpiło (liczba)	Zdało (%)		
technik obsługi turystycznej	17	15	17	12	12	70,5
technik informatyk	20	13	20	20	13	65
technik ochrony środowiska	11	7	11	10	6	54,5
technik pojazdów samochodowych	20	15	19	11	10	52,6
technik organizacji reklamy	8	7	8	4	3	37,5
technik spedytor	10	9	9	4	4	44,4
<b>Ogółem</b>	<b>86</b>	<b>66</b>	<b>84</b>	<b>61</b>	<b>48</b>	<b>54,08</b>

Tabela 10 Opracowano na podstawie danych uzyskanych ze szkoły

Zawód	Średni wynik		Średni wynik
	Etap pisemny część pierwsza minimum 50%	Etap pisemny część druga minimum 30%	Etap praktyczny wymagane minimum 75%
technik obsługi turystycznej	15	17	12
technik informatyk	13	20	20
technik ochrony środowiska	7	11	9

technik pojazdów samochodowych	15	20	10
technik organizacji reklamy	7	8	4
technik spedytor	9	9	4
<b>Ogółem</b>	<b>66</b>	<b>85</b>	<b>59</b>

Tabela 11 Opracowano na podstawie danych uzyskanych ze szkoły

Wyniki krajowe		Wyniki szkoły	
Ogółem	Zdało (%)	Zdało (%)	Różnica w stosunku do wyników krajowych
Etap pisemny	87	66	-21
Etap praktyczny	65	61	-4
Dyplomy otrzymało	63	48	-15
Zawód	W poszczególnych zawodach dyplom otrzymało (%)	W poszczególnych zawodach dyplom otrzymało (%)	Różnica w stosunku do wyników krajowych
technik obsługi turystycznej	63	70,5	+7,5
technik informatyk	57	65	+8
technik ochrony środowiska	64	54,5	-9,5
technik pojazdów samochodowych	57	52,6	-4,4
technik organizacji reklamy	77	37,5	-39,5
technik spedytor	60	44,4	-15,6
Wyniki województwa podlaskiego		Wyniki szkoły	
Zawód	W poszczególnych zawodach dyplom otrzymało (%)	W poszczególnych zawodach dyplom otrzymało (%)	Różnica w stosunku do wyników wojewódzkich

technik obsługi turystycznej	69,8	70,5	+0,7
technik informatyk	53	65	+12
technik ochrony środowiska	57,1	54,5	-2,6
technik pojazdów samochodowych	53,4	52,6	-0,8
technik organizacji reklamy	80,5	37,5	-43
technik spedytor	43,8	44,4	+0,6

Tabela 12 Opracowano na podstawie danych uzyskanych ze szkoły

Wyniki egzaminów potwierdzających kwalifikacje zawodowe w zawodach kształconych w szkole wypadły dobrze w stosunku do wyników wojewódzkich i krajowych, poza zawodem technik organizacji reklamy, technik spedytor i technik ochrony środowiska.

W zestawieniu średnich wyników w województwie wyniki szkoły są porównywalne, a w przypadku zawodu techniki informatyk wyższe o 12%. Dobry wynik egzaminów to efekt m.in. wzmożonej pracy nauczycieli przedmiotów zawodowych, kilkakrotnie organizowanych i analizowanych pod względem jakościowym i ilościowym egzaminów próbnych, pracy nauczycieli w ramach zajęć pozalekcyjnych, wdrożonych w grudniu 2012 r. planów naprawczych, przeprowadzonych kilku szkoleń nauczycieli w zakresie opracowania programów dla zawodów, realizacji i monitorowania podstawy programowej dla zawodów oraz coraz lepiej wyposażonych pracowni do nauki zawodów.

Niższe o 43% w stosunku do wyników wojewódzkich noty egzaminu w zawodzie technik organizacji reklamy to przede wszystkim efekt problemów kadrowych z nauczycielami uczącymi w klasie technik organizacji reklamy, gdyż nauczyciele mimo posiadanych kwalifikacji, nie mają doświadczenia merytorycznego i metodycznego w nauczaniu w technikum, nie mogą również podnieść swoich kwalifikacji, ponieważ od kilku ostatnich lat nie są realizowane studia podyplomowe w zakresie reklamy z powodu braku chętnych do utworzenia grupy.