

Nazwa	K1	K2	K3	K4	K5	K6	K7
Użycie	Przekaźnik	Przekaźnik	Przekaźnik	Przekaźnik	Przekaźnik	Przekaźnik	Przekaźnik
Przeznaczenie	ZAJĘCIE 101	ZAJĘCIE 102	ZAJĘCIE 103	ZAJĘCIE 104	ZAJĘCIE 105	ZAJĘCIE 106	ZAJĘCIE 107
Symbol	Tw	Tw	Tw	Tw	Tw	Tw	Tw
Zużycie	600,00W / 2,90A / 230,00V	480,00W / 2,15A / 230,00V	270,00W / 1,17A / 230,00V	240,00W / 1,04A / 230,00V	480,00W / 2,09A / 230,00V	240,00W / 1,04A / 230,00V	600,00W / 2,71A / 230,00V
Typ kabla	Kabel/Izolacja	Kabel/Izolacja	Kabel/Izolacja	Kabel/Izolacja	Kabel/Izolacja	Kabel/Izolacja	Kabel/Izolacja
Żyła kabla	YDYXs 5G0 (2+PE) x 1,50mm2	YDYXs 5G0 (2+PE) x 1,50mm2	YDYXs 5G0 (2+PE) x 1,50mm2	YDYXs 5G0 (2+PE) x 1,50mm2	YDYXs 5G0 (2+PE) x 1,50mm2	YDYXs 5G0 (2+PE) x 1,50mm2	YDYXs 5G0 (2+PE) x 1,50mm2
Długość kabla	10,00m	20,00m	10,00m	10,00m	20,00m	10,00m	20,00m

ENEPROJEKT
Zakład Usługowy
ul. Igni Lubelskiej 8, 51-419 Poznań
NIP 781-105-54-64, REGON 301189360

Szkoła nr 2
RLPI
Schemat

Funkcja:	Numer projektu: 103	Data: 27-01-2015
Lokalizacja:	Rysował:	Przegląd: A
Produkt:	Klient: Nazwa klienta 2	

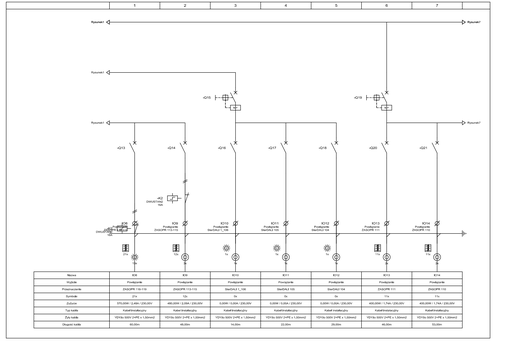

Nazwa	K8	K9	K10	K11	K12	K13	K14
Użycie	Przekaźnik	Przekaźnik	Przekaźnik	Przekaźnik	Przekaźnik	Przekaźnik	Przekaźnik
Przeznaczenie	ZAJĘCIE 113	ZAJĘCIE 113	Sw2/Ok2 L_136	Sw2/Ok2 135	Sw2/Ok2 134	ZAJĘCIE 111	ZAJĘCIE 112
Symbol	Tw	Tw	Tw	Tw	Tw	Tw	Tw
Zużycie	270,00W / 2,48A / 230,00V	480,00W / 2,09A / 230,00V	0,00W / 0,00A / 230,00V	0,00W / 0,00A / 230,00V	0,00W / 0,00A / 230,00V	480,00W / 1,74A / 230,00V	480,00W / 1,74A / 230,00V
Typ kabla	Kabel/Izolacja	Kabel/Izolacja	Kabel/Izolacja	Kabel/Izolacja	Kabel/Izolacja	Kabel/Izolacja	Kabel/Izolacja
Żyła kabla	YDYXs 5G0 (2+PE) x 1,50mm2	YDYXs 5G0 (2+PE) x 1,50mm2	YDYXs 5G0 (2+PE) x 1,50mm2	YDYXs 5G0 (2+PE) x 1,50mm2	YDYXs 5G0 (2+PE) x 1,50mm2	YDYXs 5G0 (2+PE) x 1,50mm2	YDYXs 5G0 (2+PE) x 1,50mm2
Długość kabla	10,00m	20,00m	10,00m	10,00m	10,00m	10,00m	20,00m

ENEPROJEKT
Zakład Usługowy
ul. Igni Lubelskiej 8, 51-419 Poznań
NIP 781-105-54-64, REGON 301189360

Szkoła nr 2
RLPI
Schemat

Funkcja:	Numer projektu: 103	Data: 27-01-2015
Lokalizacja:	Rysował:	Przegląd: A
Produkt:	Klient: Nazwa klienta 2	

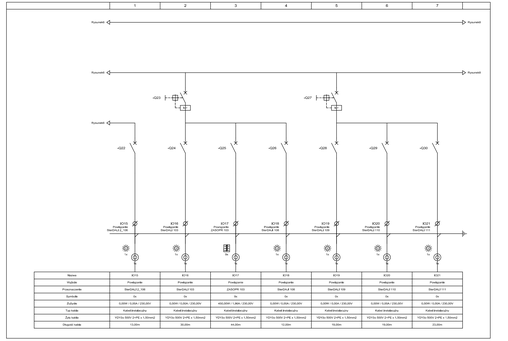

Nazwa	K15	K16	K17	K18	K19	K20	K21
Użycie	Przekaźnik	Przekaźnik	Przekaźnik	Przekaźnik	Przekaźnik	Przekaźnik	Przekaźnik
Przeznaczenie	Sw2/Ok2 L_138	Sw2/Ok2 133	ZAJĘCIE 122	Sw2/Ok2 L_139	Sw2/Ok2 132	Sw2/Ok2 L_140	Sw2/Ok2 L_141
Symbol	Tw	Tw	Tw	Tw	Tw	Tw	Tw
Zużycie	0,00W / 0,00A / 230,00V	0,00W / 0,00A / 230,00V	480,00W / 1,96A / 230,00V	0,00W / 0,00A / 230,00V	0,00W / 0,00A / 230,00V	0,00W / 0,00A / 230,00V	0,00W / 0,00A / 230,00V
Typ kabla	Kabel/Izolacja	Kabel/Izolacja	Kabel/Izolacja	Kabel/Izolacja	Kabel/Izolacja	Kabel/Izolacja	Kabel/Izolacja
Żyła kabla	YDYXs 5G0 (2+PE) x 1,50mm2	YDYXs 5G0 (2+PE) x 1,50mm2	YDYXs 5G0 (2+PE) x 1,50mm2	YDYXs 5G0 (2+PE) x 1,50mm2	YDYXs 5G0 (2+PE) x 1,50mm2	YDYXs 5G0 (2+PE) x 1,50mm2	YDYXs 5G0 (2+PE) x 1,50mm2
Długość kabla	10,00m	20,00m	10,00m	10,00m	10,00m	10,00m	20,00m

ENEPROJEKT
Zakład Usługowy
ul. Igni Lubelskiej 8, 51-419 Poznań
NIP 781-105-54-64, REGON 301189360

Szkoła nr 2
RLPI
Schemat

Funkcja:	Numer projektu: 103	Data: 27-01-2015
Lokalizacja:	Rysował:	Przegląd: A
Produkt:	Klient: Nazwa klienta 2	

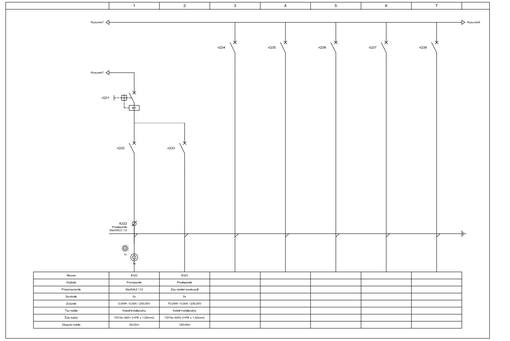

Nazwa	K22	K23	K24
Użycie	Przekaźnik	Przekaźnik	Przekaźnik
Przeznaczenie	Sw2/Ok2 112	Zw. stale wodnych	Sw2/Ok2 111
Symbol	Tw	Tw	Tw
Zużycie	0,00W / 0,00A / 230,00V	0,00W / 0,00A / 230,00V	70,00W / 0,30A / 230,00V
Typ kabla	Kabel/Izolacja	Kabel/Izolacja	Kabel/Izolacja
Żyła kabla	YDYXs 5G0 (2+PE) x 1,50mm2	YDYXs 5G0 (2+PE) x 1,50mm2	
Długość kabla	10,00m	100,00m	

ENEPROJEKT
Zakład Usługowy
ul. Igni Lubelskiej 8, 51-419 Poznań
NIP 781-105-54-64, REGON 301189360

Szkoła nr 2
RLPI
Schemat

Funkcja:	Numer projektu: 103	Data: 27-01-2015
Lokalizacja:	Rysował:	Przegląd: A
Produkt:	Klient: Nazwa klienta 2	

UWAGA:

1. Szczegółowa lokalizację wypustów elektrycznych oraz gniazd elektrycznych zasilających urządzenia technologiczne ustalić w oparciu o dokumentację branżową.
2. Wszystkie wypusty elektryczne należy połączyć z głównią szyną wyrównawczą budynku.
Sieć połączeń wyrównawczych wykonać za pomocą przewodu LgY 1x16 mm2 żółto-zielonego.

UKŁAD SIECIOWY TN-S

Ochrona od porażeń
- samoczynne wyłączenie zasilania

Pi cała = 5150 W; Pi gniaz = 3200 W
Pv = 6800 x 0,7= 5800 W

Niniejsze opracowanie dokumentacji projektowej objęte jest ochroną zgodnie z ustawą z dnia 4 lutego 1994 o prawie autorskim i prawach pokrewnych z późn. zmianami.

JEDNOSTKA PROJEKTOWA
ENEPROJEKT
Zakład Usługowy
ul. Igni Lubelskiej 8, 51-419 Poznań
NIP 781-105-54-64, REGON 301189360

NAZWA INWESTYCJI:
REMONT ELEWACJI, TERMOMODERNIZACJA I PRZEBUDOWA W ZAKRESIE PRZYSTOSOWANIA DO OCHRONY PRZECIWPOŻAROWEJ BUDYNKÓW ZESPOŁU SZKÓŁ NR 2

ADRES OBIEKTU BUDOWLANEGO:
ul. Kościuszki 36/38, Suwałki

INWESTOR:
Miasto Suwałki,
ul. Mickiewicza 1, 16-400 Suwałki

PROJEKTANT	WYKONUJĄCY/SPRAWDZAJĄCY	UPRAWNIENIA	PODPIS
JÓZEF WITKOWSKI	elektryczna/sieci	UWR/0172/68	
SPRAWDZAJĄCY	WYKONUJĄCY/SPRAWDZAJĄCY	UPRAWNIENIA	PODPIS
ANDRZJ SIETNIAR	elektryczna/sieci	0/0/PO/	

PROJEKT BUDOWLANO-WYKONAWCZY — DATA: IV/2015

TYTUŁ RYSUNKU: Schemat RLPI — SKALA: 1:100 — AR NR: E.6