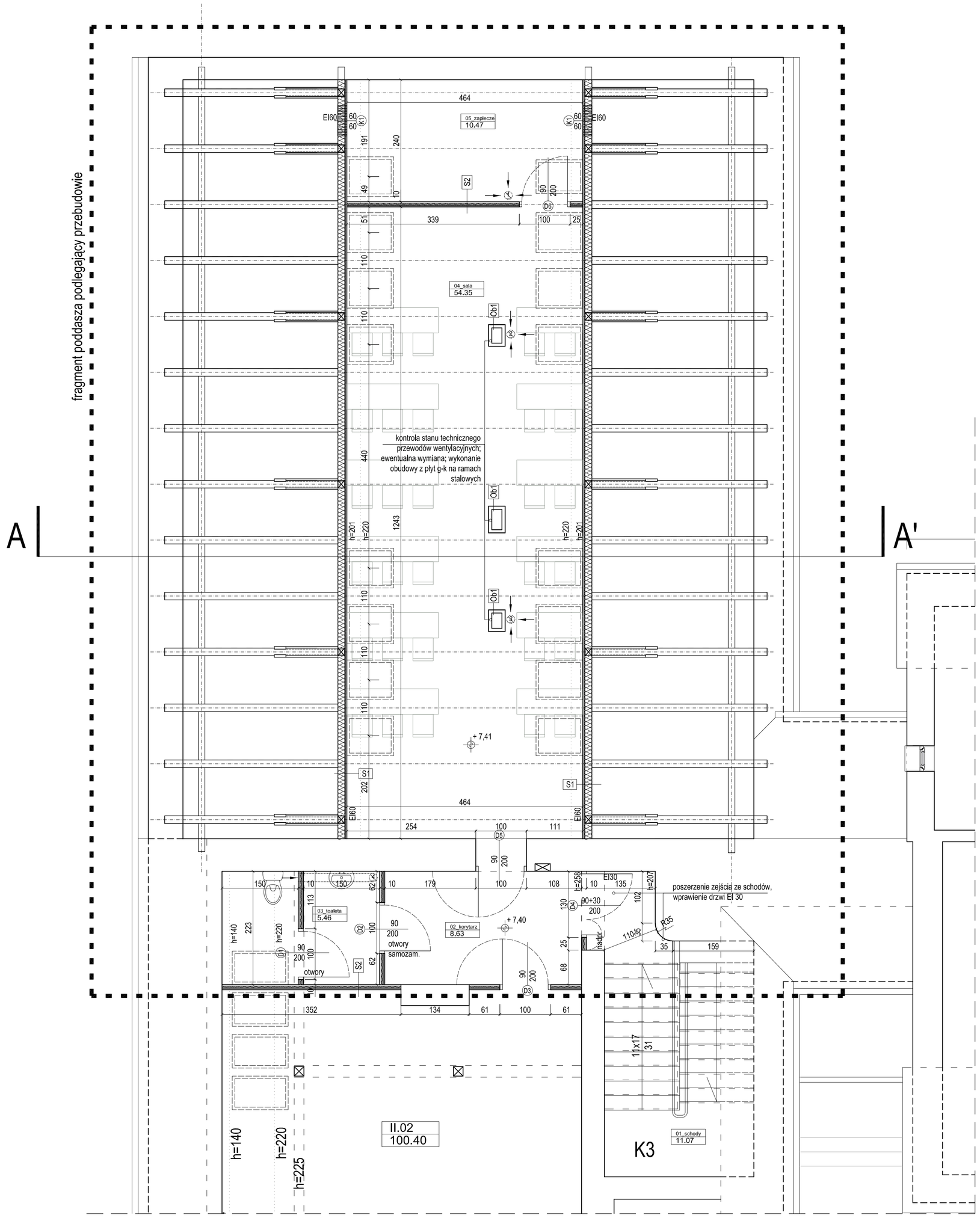

rzut poddasza

fragment budynku podlegający przebudowie

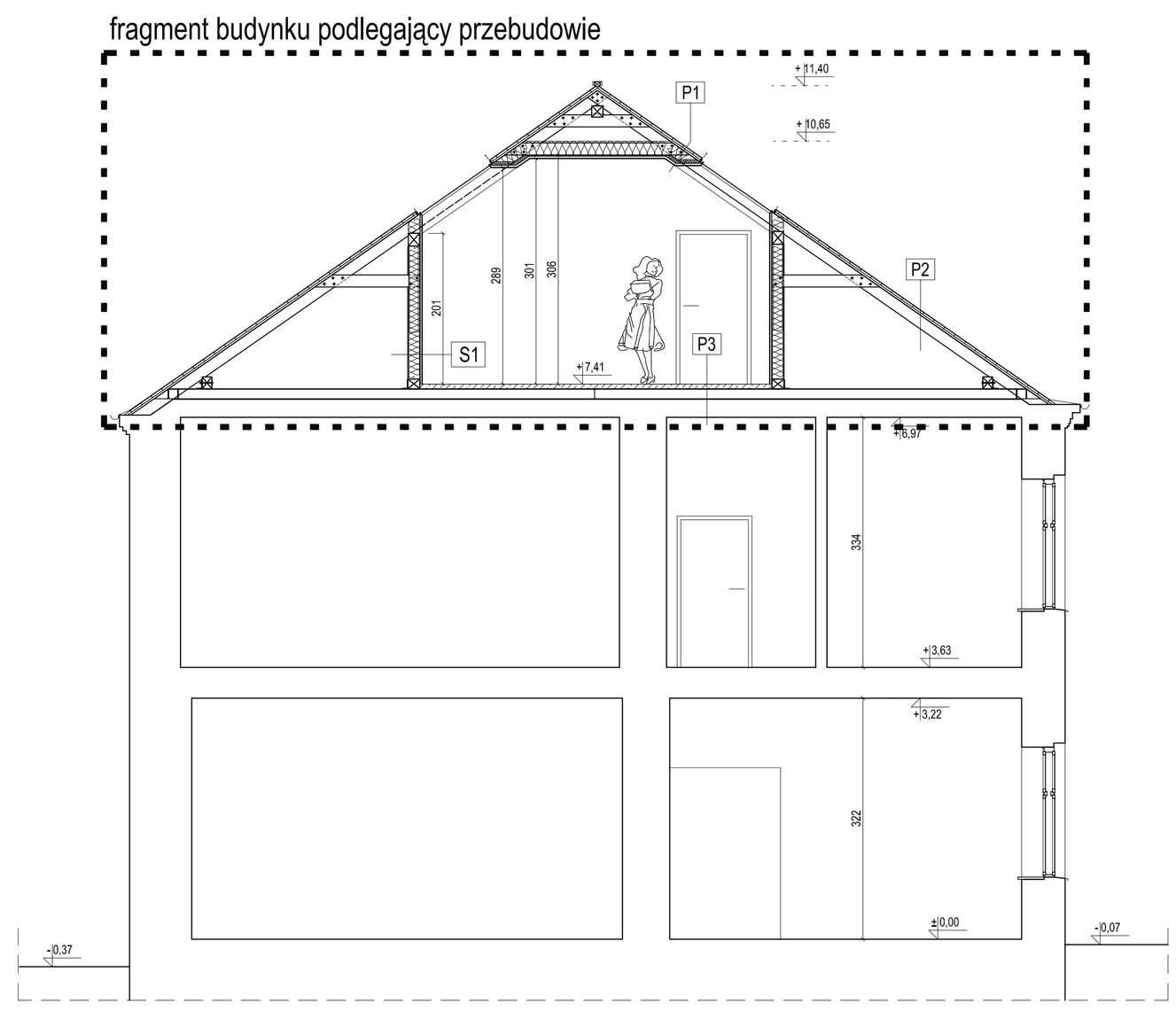

przekrój A-A'

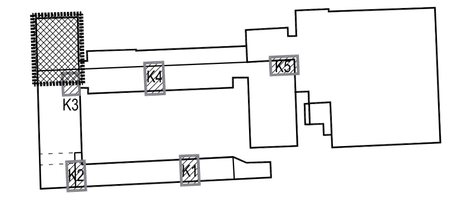

PLAN SYTUACYJNY

zestawienie powierzchni		
SYMBOL	POWIERZCHNIA	POSADZKA
01_schody	11.07	posadzka istn.
02_korytarz	8.63	posadzka istn. - płytki
03_toaleta	5.46	terakota antypośl.
04_sala	54.35	wykładzina kauczukowa
05_zaplecze	10.47	wykładzina kauczukowa
suma	89.98	

RODZAJE PRZEGRÓD

P1 *projektowany stropodach EI60*
blacha płaska na rąbek stojący
deskowanie pełne gr. 2,8cm ze szczelinami 5mm
kontrlata 2,8x15cm
paroprzepuszczalna membrana dachowa
wełna mineralna λ=0,039W/mK gr. 15cm (między krokwiami)
wełna mineralna λ=0,039W/mK gr. 5cm (pod krokwiami)
parolzolacja
płyty GKF gr. 2 x 1,5cm na stelażu systemowym

P2 *projektowany dach nad poddaszem nieużytkowym*
blacha płaska na rąbek stojący
deskowanie pełne gr. 2,8cm ze szczelinami 5mm
kontrlata 2,8x15cm na krokwiach
paroprzepuszczalna membrana dachowa

P3 *projektowana podłoga sali*
wykładzina kauczukowa
płyta żelbetowa gr. 6cm zatarta na gładko (wg proj. konstrukcji)
styrodur λ=0,036W/mK gr. 14cm (wg proj. konstrukcji)
istniejący strop

P4 *projektowana podłoga toalety*
terakota antypoślizgowa na kleju, gr. do 1cm
hydroizolacja w płynie
warstwa wyrównawcza
istniejący strop

S1 *projektowana ściana sali EI60*
płyty GKF gr. 2 x 1,5cm na stelażu systemowym
parolzolacja
wełna mineralna λ=0,039W/mK gr. 15cm

S2 *projektowana ściana działowa*
płyty gipsowo włóknowe gr. 2 x 1,25cm na stelażu systemowym
wełna skalna gr. 5cm na profilach CW 50
płyty gipsowo włóknowe gr. 2 x 1,25cm na stelażu systemowym

Ob1 *obudowa z płyt gipsowo-włóknowych*
twarda płyta gipsowo-włóknowa gr. 1,25 cm
na ramach z ceowników C65 i słupkach L 50x50x8mm

LEGENDA:
nadpr nadproże według projektu konstrukcji

UWAGA:
1. Rysunek rozpatrywać łącznie z pozostałymi rysunkami oraz opisem technicznym.
2. Wymiary podano w centymetrach, poziomy podano w metrach.
3. Wszystkie wymiary sprawdzić na budowie.
4. Więźba dachowa, wzmocnienie stropu oraz nadproża według projektu konstrukcji.

Niniejsze opracowanie dokumentacji projektowej objęte jest ochroną zgodnie z ustawą z dnia 4 lutego 1994 o prawie autorskim i prawach pokrewnych z późn. zmianami.

JEDNOSTKA PROJEKTOWA:
ENEPROJEKT Adam Dziamski
ul. Unii Lubelskiej 3, 61-249 Poznań
NIP 782-204-64-63, REGON 301038550

NAZWA INWESTYCJI:
PRZEBUDOWA FRAGMENTU PODDASZA ZE ZMIANĄ SPOSOBU UŻYTKOWANIA NA CELE DYDAKTYCZNE W BUDYNKU ZESPOŁU SZKÓŁ NR 2

ADRES OBIEKTU BUDOWLANEGO:
ul. Tadeusza Kościuszki 36/38, 16-400 Suwałki

INWESTOR:
Miasto Suwałki, ul. Mickiewicza 1, 16-400 Suwałki

PROJEKTOWAŁ:	BRANŻA/SPECJALNOŚĆ:	UPRAWNIENIA:	PODPIS:
mgr inż. arch. Mariusz Sawicki	budowlana/architektura	357/PW/92	
ASYSTENT: mgr inż. arch. Anna Klapczyńska	budowlana/architektura		
SPRAWDZIŁ: mgr inż. arch. Jarosław Krawczyk	budowlana/architektura	UAN-8386/64/90	

PROJEKT BUDOWLANO-WYKONAWCZY — DATA: IV 2015

TYTUŁ RYSUNKU: PROJEKT RZUT PODDASZA I PRZEKRÓJ A-A' — SKALA: 1:50 — NR RYS.: P.1