BALUSTRADA B1.1, B1.5 — SKALA: 1:50

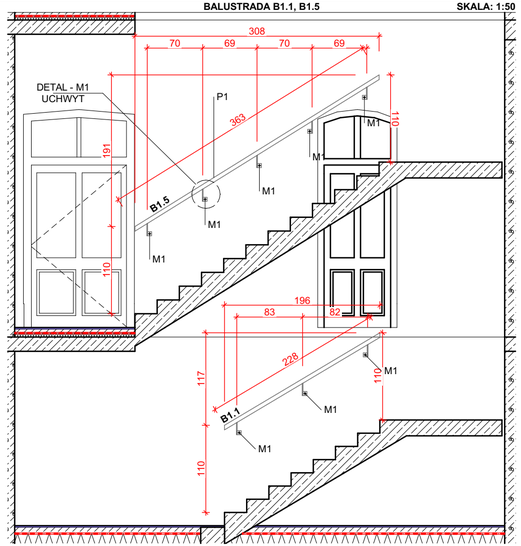

BALUSTRADA B1.3, B1.7 — SKALA: 1:50

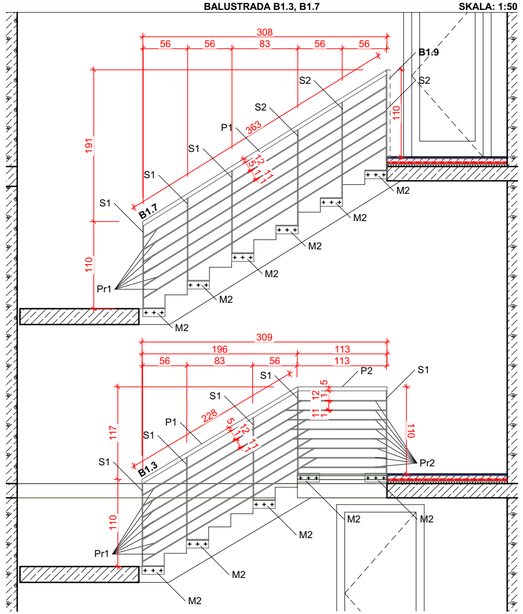

BALUSTRADA B1.4, B1.8 — SKALA: 1:50

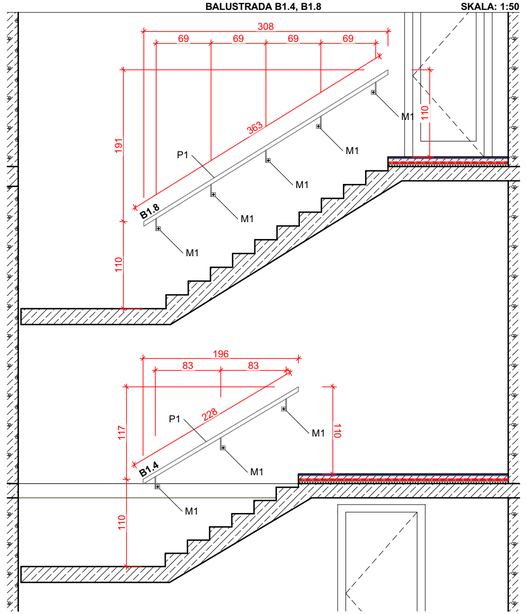

BALUSTRADA B1.2, B1.6 — SKALA: 1:50

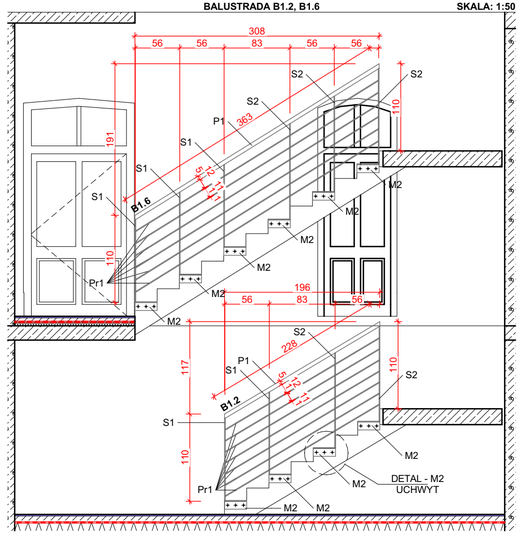

BALUSTRADA B1.9 — SKALA: 1:50

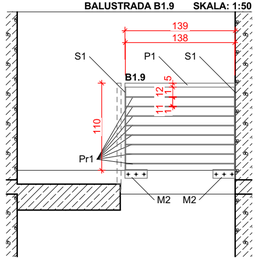

DETAL - M1 — UCHWYT MONTAŻOWY 1 — SKALA: 1:20

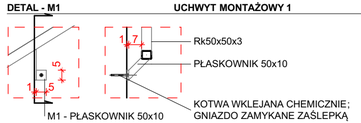

DETAL - M2 — UCHWYT MONTAŻOWY 2 — SKALA: 1:20

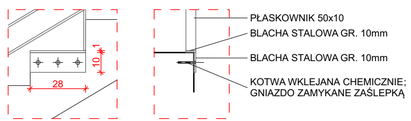

BALUSTRADA B1.1 - ZESTAWIENIE STALI:

ELEMENT:	PROFIL:	DŁUGOŚĆ	ILOŚĆ:
P1 - pochwyt	Rk 50x50x3	2,28mb	1
M1 - uchwyt montażowy	blacha stalowa gr.10mm		3

BALUSTRADA B1.2 - ZESTAWIENIE STALI:

ELEMENT:	PROFIL:	DŁUGOŚĆ	ILOŚĆ:
P1 - pochwyt	Rk 50x50x3	2,28mb	1
Pr1 - pręt kwadratowy	10x10	2,26mb	7
S1 - słupek	płaskownik 50x10	1,04	2
S2 - słupek	płaskownik 50x10	1,20	2
M2 - uchwyt montażowy	blacha stalowa gr.10mm		4

BALUSTRADA B1.3 - ZESTAWIENIE STALI:

ELEMENT:	PROFIL:	DŁUGOŚĆ	ILOŚĆ:
P1 - pochwyt	Rk 50x50x3	2,28mb	1
P2 - pochwyt	Rk 50x50x3	1,13mb	1
Pr1 - pręt kwadratowy	10x10	2,55mb	7
Pr2 - pręt kwadratowy	10x10	1,27mb	8
S1 - słupek	płaskownik 50x10	1,04	5
M2 - uchwyt montażowy	blacha stalowa gr.10mm		5

BALUSTRADA B1.4 - ZESTAWIENIE STALI:

ELEMENT:	PROFIL:	DŁUGOŚĆ	ILOŚĆ:
P1 - pochwyt	Rk 50x50x3	2,28mb	1
M1 - uchwyt montażowy	blacha stalowa gr.10mm		3

BALUSTRADA B1.5 - ZESTAWIENIE STALI:

ELEMENT:	PROFIL:	DŁUGOŚĆ	ILOŚĆ:
P1 - pochwyt	Rk 50x50x3	3,63mb	1
M1 - uchwyt montażowy	blacha stalowa gr.10mm		5

BALUSTRADA B1.6 - ZESTAWIENIE STALI:

ELEMENT:	PROFIL:	DŁUGOŚĆ	ILOŚĆ:
P1 - pochwyt	Rk 50x50x3	3,63mb	1
Pr1 - pręt kwadratowy	10x10	3,61mb	6
S1 - słupek	płaskownik 50x10	1,04	3
S2 - słupek	płaskownik 50x10	1,20	3
M2 - uchwyt montażowy	blacha stalowa gr.10mm		6

BALUSTRADA B1.7 - ZESTAWIENIE STALI:

ELEMENT:	PROFIL:	DŁUGOŚĆ	ILOŚĆ:
P1 - pochwyt	Rk 50x50x3	3,63mb	1
Pr1 - pręt kwadratowy	10x10	2,55mb	6
S1 - słupek	płaskownik 50x10	1,04	3
S2 - słupek	płaskownik 50x10	1,20	3
M2 - uchwyt montażowy	blacha stalowa gr.10mm		6

BALUSTRADA B1.8 - ZESTAWIENIE STALI:

ELEMENT:	PROFIL:	DŁUGOŚĆ	ILOŚĆ:
P1 - pochwyt	Rk 50x50x3	3,63mb	1
M1 - uchwyt montażowy	blacha stalowa gr.10mm		5

BALUSTRADA B1.9 - ZESTAWIENIE STALI:

ELEMENT:	PROFIL:	DŁUGOŚĆ	ILOŚĆ:
P1 - pochwyt	Rk 50x50x3	1,39mb	1
Pr1 - pręt kwadratowy	10x10	1,38mb	8
S1 - słupek	płaskownik 50x10	1,04	2
M2 - uchwyt montażowy	blacha stalowa gr.10mm		2

UWAGA:

1. BALUSTRADY WYKONAĆ ZE STALI OCYNKOWANEJ OGNIOWO; WSZYSTKIE ELEMENTY MONTAŻOWE (ŚRUBY, PODKŁADKI, ITP.) MAJĄ BYĆ WYKONANE ZE STALI OCYNKOWANEJ.
2. BALUSTRADY MALOWANE PROSZKOWO NA KOLOR RAL 7016.
3. BALUSTRADY KOTWIONE DO BIEGÓW SCHODOWYCH I ŚCIAN PRZY POMOCY KOTEW WKLEJANYCH CHEMICZNIE.
4. WSZYSTKIE POŁĄCZENIA SPAWANE ZESZLIFOWAĆ.
5. WSZYSTKIE OSTRE KRAWĘDZIE FAZOWAĆ (FAZA 5mm).
6. W ELEMENTACH MONTAŻOWYCH PRZYGOTOWAĆ GNIAZDA NA KOTWY DO PÓŹNIEJSZEGO ZAŚLEPIENIA. ZAŚLEPKI WYKONAĆ Z IDENTYCZNIE WYKOŃCZONEJ STALI JAK BALUSTRADY.

md Biuro Architektoniczne

MD Polska Sp. z o.o.
Kazimierska 1/13
71-043 Szczecin
tel. (091) 81 82 664
fax. (091) 81 82 664

inwestor / adres :

Miasto Suwałki, 16-400 Suwałki
ul. A. Mickiewicza 1

projekt / obiekt :

PRZEBUDOWA, ROZBUDOWA I NADBUDOWA ZE ZMIANĄ SPOSOBU UŻYTKOWANIA BUDYNKU UŻYTECZNOŚCI PUBLICZNEJ "STAREJ ŁAŹNI" ORAZ ZAGOSPODAROWANIE TERENÓW BULWARU NAD RZEKĄ CZARNĄ HANCZĄ WRAZ Z NIEZBĘDNĄ INFRASTRUKTURĄ TECHNICZNĄ W SUWAŁKACH W RAMACH ZADANIA "OPRACOWANIE KOMPLETNEJ DOKUMENTACJI TECHNICZNEJ ZAGOSPODAROWANIA ZIELENI PARKOWEJ, USŁUG SPORTOWYCH, TERENÓW DRÓG PUBLICZNYCH ORAZ KOMUNIKACJI ROWEROWEJ UJĘTYCH W MIEJSCOWYM PLANIE ZAGOSPODAROWANIA TERENU OGRANICZONEGO ULICAMI T. KOŚCIUSZKI, A. MICKIEWICZA ORAZ RZEKĄ CZARNĄ HANCZĄ W SUWAŁKACH".
ETAP 6

adres inwestycji :

dz. nr 11416, 11389/13, 11391/2, 11417, 11418, 11420, 11421/3, 11422, 11424, 11425, 11526/1, 11426/2, 11426/3, 11311/2, 30781/3 obr. 06 w Suwałkach

rysunek / temat / treść :

ZESTAWIENIE BALUSTRAD B1

autor /projektant	imię i nazwisko	podpis :
arch. Robert Dawidowski upr. bud. w spec. arch. b/o nr: 50/Sz/2000		
sprawdził		
arch. Dagmara Adamy-Kołodziejska upr. bud. w spec. arch. b/o nr: 16/ZPOIA/2006		
opracował		
mgr inż. arch. Agata Kasprzak		
arch. Tomasz Ryba upr. bud. w spec. arch. b/o nr: 10/ZPOIA/OKK/2015		

faza :	branża :	rys . nr :
PW	ARCHITEKTURA	A.II.12
skala : 1:50, 1:20	data: WRZESIEŃ 2016	

PRAWA AUTORSKIE ZASTRZEŻONE

Przedmiotowy projekt / utwór architektoniczny jest chroniony prawem autorskim zgodnie z art.1 i następne Ustawy o Prawie Autorskim i Prawach Pokrewnych z dn. 4 lutego 1994 roku (DU nr 24 poz.83 z z3 lutego 1994 r.)