PRZEKRÓJ A - A
1:100

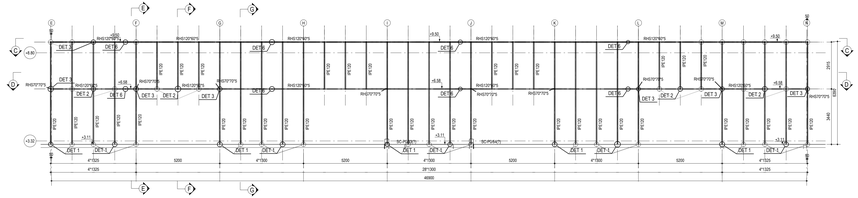

PRZEKRÓJ B - B
1:100

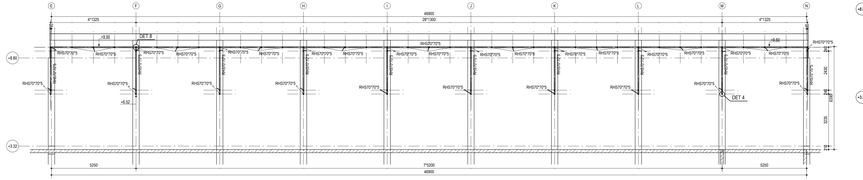

PRZEKRÓJ C - C
1:100

PRZEKRÓJ D - D
1:100

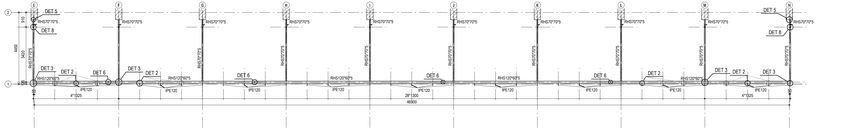

PRZEKRÓJ E - E
1:100

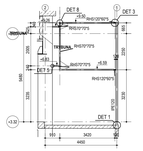

PRZEKRÓJ F - F
1:100

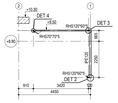

PRZEKRÓJ G - G
1:100

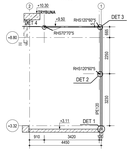

PRZEKRÓJ H - H
1:100

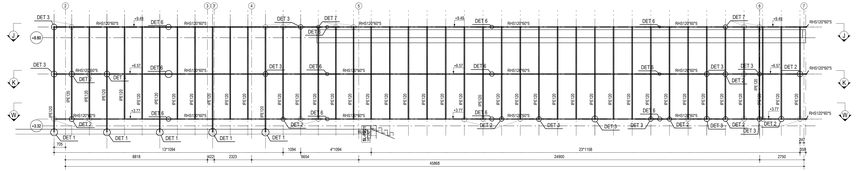

PRZEKRÓJ I - I
1:100

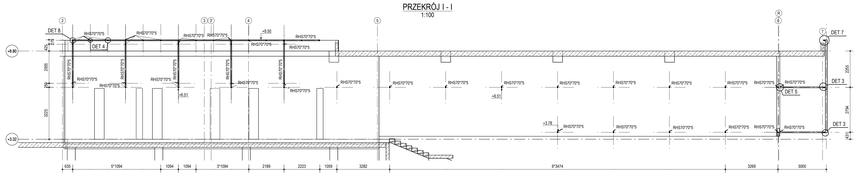

PRZEKRÓJ J - J
1:100

PRZEKRÓJ K - K
1:100

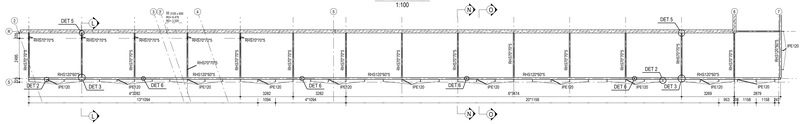

PRZEKRÓJ W - W
1:100

PRZEKRÓJ L - L
1:100

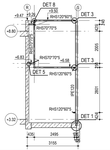

PRZEKRÓJ M - M
1:100

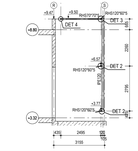

PRZEKRÓJ O - O
1:100

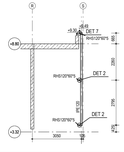

PRZEKRÓJ N - N
1:100

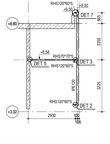

PRZEKRÓJ R - R
1:100

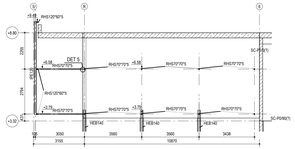

PRZEKRÓJ P - P
1:100

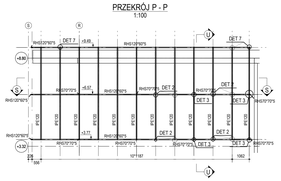

PRZEKRÓJ S - S
1:100

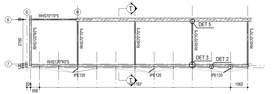

PRZEKRÓJ T - T
1:100

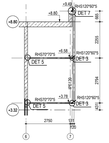

PRZEKRÓJ U - U
1:100

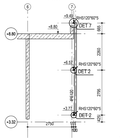

RZUT PODKONSTRUKCJI STALOWEJ W OSI 6 I OSI R
skala 1:100

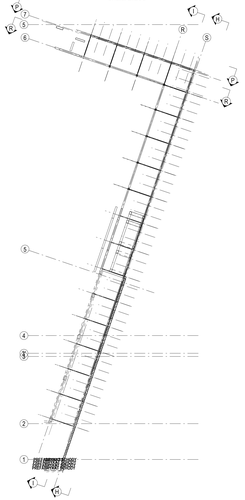

RZUT PODKONSTRUKCJI STALOWEJ W OSI 1
skala 1:100

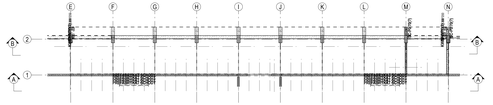

UWAGI

1. Strop - płyta monolityczna typu FLOR99, grubości wskazanej na rzutach.
2. Wszystkie ściany nie zakończone detalem są najwyższe (detalowych zakończyć wariant detalowym w wysokości stropu dolnym zgodnie z rzutami szczegółowymi. Zakłować ciągłość warstw, otoseal, zatwory pędzlem min. 50cm od krawędzi ściany.
3. Wszystkie ściany murowane nakonstrukcyjne stopnia ne stropie wymurować po wykonaniu całej konstrukcji budynku, odstępstwa od stropu (lub podłogi) wersteg 1 cm pod stropem. Ściany murowane w miejscach styku z konstrukcją zabezpieczyć murowanie (ocieplenie) wełną mineralną. Szczeliny dylatacyjne przy ścianach wypełnić plastycznym akrylem.
4. Wszystkie dodatkowe specjalizacje w projekcie architektonicznym i w projektach branżowych.
5. Odbiór stropów dokona inspektor nadzoru z wpisem do Dziennika Budowy.
6. Projekt wykonawczy opracowano na podstawie projektu firmy "Transplant Technicznym Wyrzewscy / Odbiór Robót Budowlano-Montażowych".

OTULINY ZBROJENIA

ELEMENT		KLASA EKSPOZYCJI	OTULINA
STOPY, ŁAWY I PŁYTY FUNDAMENTOWE	ZBROJENIE DOLNE	XC2	5.50cm
	ZBROJENIE GÓRNE	XC1	3.50cm
SŁUPY	WEW. I ZEWN. CZ. POZ	XC3	5.50cm
	WEW. I ZEWN. CZ. NADZ.	XC1	2.50cm
TARCZE		XC1	2.50cm
SŁUPY		XC1	3.00cm
BELKI	ZEWNĘTRZNE	XC3	5.50cm
	WEWNĘTRZNE	XC1	2.50cm
SCHODY	ZEWNĘTRZNE	XC3	5.50cm
	WEWNĘTRZNE	XC1	2.50cm
PŁYTY STROPOWE	ZEWNĘTRZNE (TARASY)	XC3	5.50cm
	BALKONY STROPOPŁYTY		3.50cm
	WEWNĘTRZNE	XC1	2.50cm
	ZEWNĘTRZNE		5.50cm
	ZBROJENIE DOLNA		
SCIANY OPOROWE	SCIANY I PŁYTA DENNA	XD2	3.50cm
	ZBROJENIE GÓRNE		

UWAGA: OTULINY PRZYJĘTO DLA KLASY KONSTRUKCJI S4 (BUDYNKI I INNE OBIEKTY BUDOWNICTWA POWSZECHNEGO PRZEWIDZIANE NA OKRES 50 LAT)

LEGENDA

- ŚCIANA MUROWANA
- ŚCIANA ŻELBETOWA
- TARCZA ŻELBETOWA / ŚLAD ŚCIANY ŻELBETOWEJ
- ŚCIANA NIENOŚNA ŻELBETOWA
- ŚCIANA NIENOŚNA MUROWANA
- PASMO OBCIĄŻENIA
- PODCIĄG ŻELBETOWY / ŚCIAG ŻELBETOWY / GŁOWICA
- SŁUP ŻELBETOWY
- ŚLAD SŁUPA ŻELBETOWEGO

NUMERACJA PODSTAWOWYCH ELEMENTÓW

LF	ŁAWY FUNDAMENTOWE	**xx**	NUMER KONSTYGNACJI
PF	PŁYTY FUNDAMENTOWE	**A**	KLATKA
PLT	PŁYTY ŻELBETOWE	**Z**	KONSTYGNACJA -2
SC-xx/1	SCIANY ŻELBETOWE	**D1**	KONSTYGNACJA -1
SC-xx/2	SCIANY ŻELBETOWE	**D2**	KONSTYGNACJA PARTERU
SL-xx/1	SŁUPY ŻELBETOWE	**PW**	KOLANE PIETRA
BL-xx/1	BELKI ŻELBETOWE	**EW**	ELEMENT WERYFIKYJĄCY
BL-xx/2	BELKI ŻELBETOWE	**BB**	ELEMENT KONSTRUKCJE
ATI	ATTYKI ŻELBETOWE		ELEMENT
BS1	BIEGI SCHODOWE		PODTYNDAŁNY)
BW1	BIEGI ŻELBETOWE		

PRIMES
Station engineering

ul. Szkolna 9
00-050 Warszawa
tel. +48(0)22 624 53 53
biuro@primes.pl
www.primes.pl

TEMAT:	Projekt hali sportowo-widowiskowej wraz z zagospodarowaniem terenu, przy ul. Zaciszze 26 oraz parkingiem przy ul. Grunwaldzkiej
	DZIAŁKI: nr. 2/6,6/10,22 W OG. GRUNWALDZKI OR. 1 OBR. 31 JAR. obręb 31
INWESTOR:	Miasto Suwałki ul. Wojtkowicza 1, 16-400 Suwałki
ETAP:	PROJEKT WYKONAWCZY
BRANŻA:	KONSTRUKCJE
NAZWA RYSUNKU:	PODKONSTRUKCJE STALOWE - RZUTY I PRZEKRÓJE
AUTOR:	mgr inż. Daniel Dankiewicz upr. budl. PR/0009/POOK/08
SPRAWDZIŁ:	mgr inż. Szymon Skaumow
ZATWIERDZIŁ:	mgr inż. Dawid Szpilewski upr. budl. PR/0007/POOK/08

SKALA:	DATA:	NR RYSUNKU:	STADIUM:	NR ARCHIWALNY:	NR ZLECENIA:	ARKUSZ:
1:100 1:200	MAJ 2017	779 K 12 99 01				0