WIDOK Z BOKU
1:20

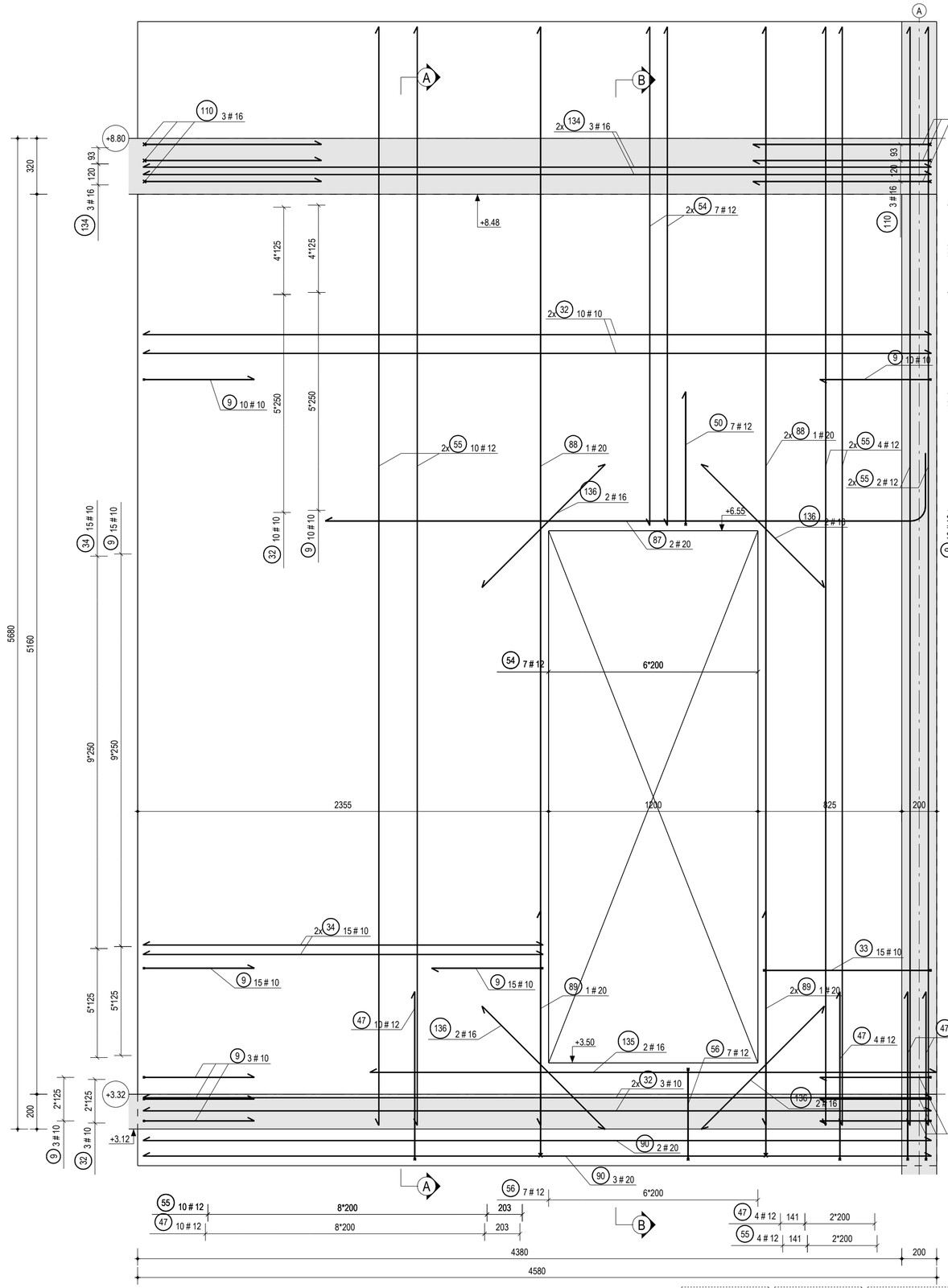

PRZEKRÓJ A - A
1:20

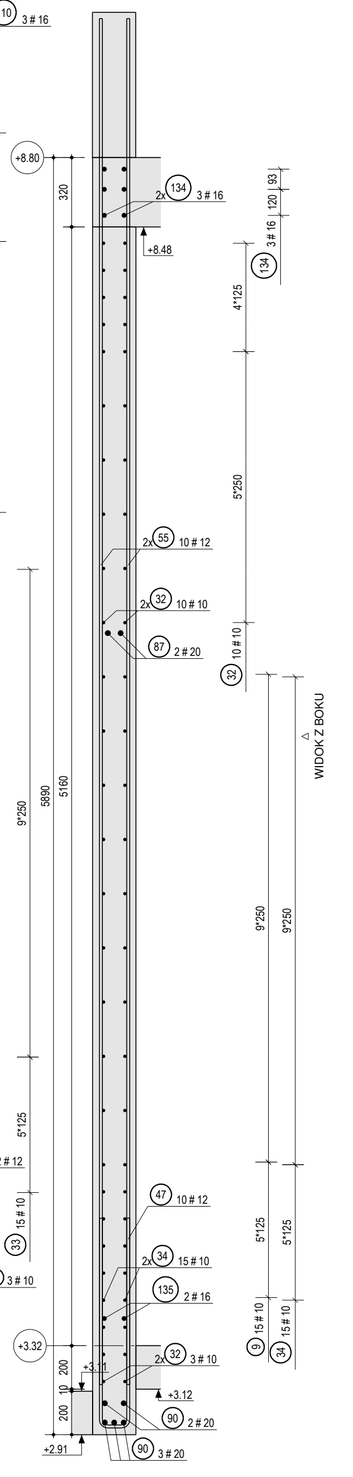

PRZEKRÓJ B - B
1:20

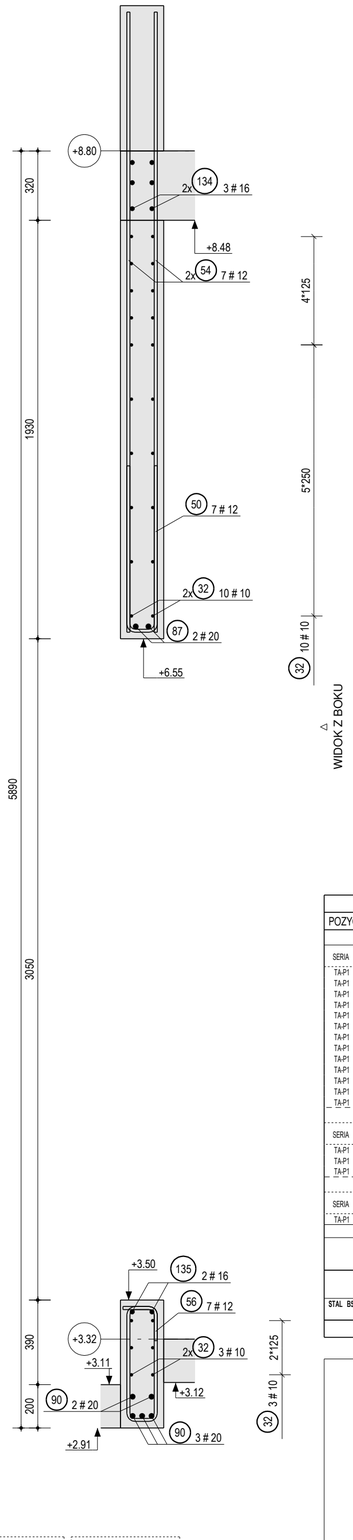

9	#10 L= 1343	33	#10 L= 2238	47	#12 L= 2021	50	#12 L= 1621	56	#12 L= 1519	87	#20 L= 3795	89	#20 L= 2192	110	#16 L= 2084
110	640	102 / 110	965	140	968	140	768	158 / 140	530	401	3452	1411 / 839		110	1024
TA-P1	4	TA-P1	14	TA-P1	4	TA-P1	4	TA-P1	14	TA-P1	2_2	TA-P1	2_2	TA-P1	4

ZESTAWIENIE STALI ZBROJENIOWEJ

POZYCJA **TA-P1/13** SZT. **1** MATERIAŁ **C30/37** MASA STALI (kg) **690.39 / 690.39**

ZESTAWIENIE ZBROJENIA DLA **TARCZA**

SERIA	NR	NAZWA	SZT.	KLASA	D	L	KOD	GIĘCIA PRĘTÓW A	B	C	D	E	F	G	S	T	U	V	R
TA-P1	9		56	B500SP	10	1343	4	640	110	640							90		20
TA-P1	32		26	B500SP	10	4520	1	4520											
TA-P1	33		15	B500SP	10	2238	14	102	965	110	965	110	102				90		20
TA-P1	34		30	B500SP	10	2295	1	2295											
TA-P1	50		7	B500SP	12	1621	4	768	140	768							90		24
TA-P1	54		14	B500SP	12	2860	1	2860											
TA-P1	55		32	B500SP	12	6300	1	6300											
TA-P1	56		7	B500SP	12	1519	14	158	530	140	530	140	158				90		24
TA-P1	88		4	B500SP	20	6298	1	6298											
TA-P1	89		4	B500SP	20	2192	2_2	1411	838								90		70
TA-P1	90		5	B500SP	20	4520	1	4520											
TA-P1	110		6	B500SP	16	2084	4	1024	110	1024							90		32
TA-P1	134		6	B500SP	16	4520	1	4520											

DOZBROJENIE OTWORÓW

SERIA	NR	NAZWA	SZT.	KLASA	D	L	KOD	GIĘCIA PRĘTÓW A	B	C	D	E	F	G	S	T	U	V	R
TA-P1	135	OTW_D	2	B500SP	16	3248	1	3248											
TA-P1	87	OTW_G	2	B500SP	20	3795	2_2	3452	401								90		70
TA-P1	136	OTW_SK	8	B500SP	16	1000	1	1000											

ZESTAWIENIE STARTERÓW

SERIA	NR	NAZWA	SZT.	KLASA	D	L	KOD	GIĘCIA PRĘTÓW A	B	C	D	E	F	G	S	T	U	V	R
TA-P1	47	PIO_STA	16	B500SP	12	2021	4	968	140	968							90		24

ŁĄCZNIE DLA B500SP

	D6	D8	D10	D12	D14	D16	D18	D20	D25	D28	D32	D40
DŁUGOŚĆ ŁĄCZNIE [m]	0.0	0.0	295.1	296.0	0.0	54.1	0.0	64.2	0.0	0.0	0.0	0.0
MASA ŁĄCZNIE [kg] 690.4	0.0	0.0	183.0	263.4	0.0	85.5	0.0	158.5	0.0	0.0	0.0	0.0

ZESTAWIENIE ZBIORCZE

		D6	D8	D10	D12	D14	D16	D18	D20	D25	D28	D32	D40
STAL B500SP	DŁUGOŚĆ ŁĄCZNIE [m]	0.0	0.0	295.1	296.0	0.0	54.1	0.0	64.2	0.0	0.0	0.0	0.0
	MASA ŁĄCZNIE [kg] 690.4	0.0	0.0	183.0	263.4	0.0	85.5	0.0	158.5	0.0	0.0	0.0	0.0

CAŁKOWITA MASA [kg] 690.4

ul. Sobótki 9
80-247 Gdańsk
tel.: +48(58)3424420
biuro@primes.pl
www.primes.pl

TEMAT: Projekt hali sportowo-widowiskowej wraz z zagospodarowaniem terenu przy ul. Zarzecze 26 oraz parkingiem przy ul. Grunwaldzkiej
SUWAŁKI, UL. ZARZECZE 26 I UL. GRUNWALDZKA DZ. 31349/9, 31359/2, obręb 07

INWESTOR: Miasto Suwałki
ul. Mickiewicza 1, 16-400 Suwałki

FAZA: PROJEKT WYKONAWCZY

BRANŻA: KONSTRUKCJA

NAZWA RYSUNKU: ZBROJENIE TARCZY TA-P1.13

AUTOR: inż. Daniel Śladewski
upr. bud. POM/0091/POOK/06

OPRACOWAŁ:

SPRAWDZAJĄCY: mgr inż. Dawid Szpilewski
upr. bud. POM/0121/POOK/08

SKALA	DATA	NR PROJEKTU	BRANŻA	ELEMENT	PIĘTRO	ARKUSZ	REWIZJA
1:20	MAJ 2017	779	K	06	P1	11	0

Tekla Structures