WIDOK Z BOKU
1:20

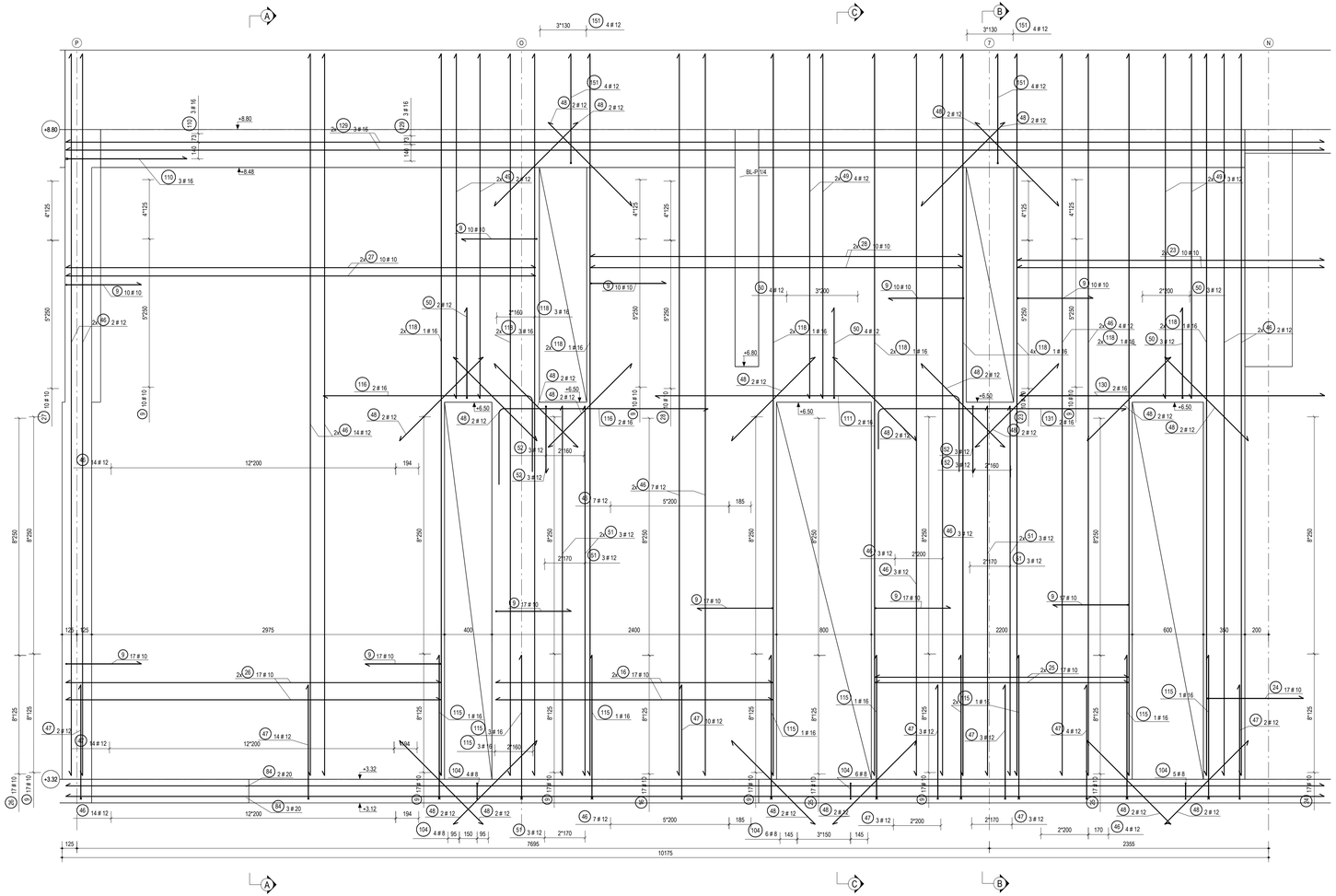

PRZEKRÓJ A - A
1:20

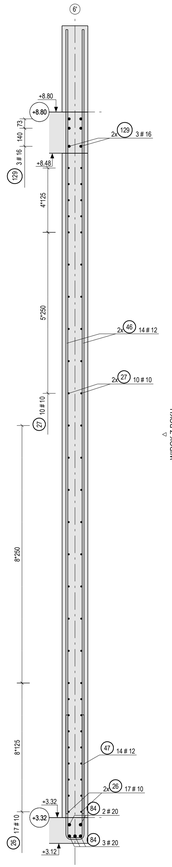

PRZEKRÓJ B - B
1:20

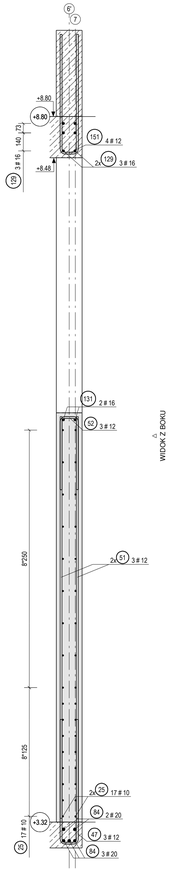

PRZEKRÓJ C - C
1:20

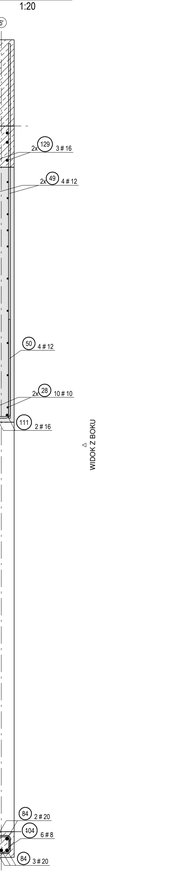

9	#10 L= 1343																																		
	640																																		
TA-P1																																			4
24	#10 L= 1693																																		
	815																																		
TA-P1																																			4
47	#12 L= 2021																																		
	90	90																																	
			968																																
TA-P1																																			4
59	#12 L= 1621																																		
	90	90																																	
			788																																
TA-P1																																			4
52	#12 L= 1221																																		
	90	90																																	
			568																																
TA-P1																																			4
104	#8 L= 676																																		
	100	100																																	
			140	140																															
TA-P1																																			14
110	#16 L= 2084																																		
			1024																																
TA-P1																																			4
111	#16 L= 3188																																		
	100	100																																	
			2574																																
TA-P1																																			2_1
115	#16 L= 2502																																		
	100	100																																	
			1218																																
TA-P1																																			4
116	#16 L= 2388																																		
	100	100																																	
			1774																																
TA-P1																																			2_1
131	#16 L= 2414																																		
	100	100																																	
			2100																																
TA-P1																																			2_1
151	#12 L= 1945																																		
	90	90																																	
			930																																
TA-P1																																			4

ZESTAWIENIE STALI ZBROJENIOWEJ

POZYCJA TA-P1/12 SZT. 1 MATERIAŁ C30/37 MASA STAL[kg] 1531,77 / 1531,77

ZESTAWIENIE ZBROJENIA DLA **TARCZA**

SERIA	NR	NAZWA	SZT.	KLASA	Ø	L	RÓŻ.	CIĘCIA PRĘTÓW													
								1	2	3	4	5	6	7	8	9	10	11	12	13	14
TA-P1	9		102	B500SP	10	1343	4	640	110	640								90			20
TA-P1	16		24	B500SP	10	2340	1	2340													
TA-P1	23		20	B500SP	10	2390	1	2390													
TA-P1	24		17	B500SP	10	1693	4	815	110	815								90			20
TA-P1	25		34	B500SP	10	2140	1	2140													
TA-P1	26		24	B500SP	10	2165	1	2165													
TA-P1	27		20	B500SP	10	3965	1	3965													
TA-P1	28		20	B500SP	10	3140	1	3140													
TA-P1	46		54	B500SP	12	6050	1	6050													
TA-P1	49		18	B500SP	12	2910	1	2910													
TA-P1	50		12	B500SP	12	2025	1	2025	140	768								90			24
TA-P1	51		12	B500SP	12	3125	1	3125													
TA-P1	84		3	B500SP	20	10615	1	10615													
TA-P1	104		10	B500SP	8	676	14	136	140	140	140	140	136					90			16
TA-P1	110		3	B500SP	16	2084	4	1024	110	1024								90			32
TA-P1	115		22	B500SP	16	6090	1	6090													
TA-P1	129		6	B500SP	16	10615	1	10615													
TA-P1	151		3	B500SP	12	1945	4	930	140	930								90			24

DOZBROJENIE OTWORÓW

SERIA	NR	NAZWA	SZT.	KLASA	Ø	L	RÓŻ.	CIĘCIA PRĘTÓW													
								1	2	3	4	5	6	7	8	9	10	11	12	13	14
TA-P1	111	OTW_S	2	B500SP	16	2188	2_1	2024	651									90			32
TA-P1	116	OTW_S	4	B500SP	16	2388	2_1	1774	651									90			32
TA-P1	130	OTW_S	2	B500SP	16	2574	1	2574													
TA-P1	131	OTW_S	2	B500SP	16	2414	2_1	2100	351									90			32
TA-P1	45	OTW_BK	45	B500SP	12	590	1	590													

ZESTAWIENIE STARTERÓW

SERIA	NR	NAZWA	SZT.	KLASA	Ø	L	RÓŻ.	CIĘCIA PRĘTÓW													
								1	2	3	4	5	6	7	8	9	10	11	12	13	14
TA-P1	47	PO_STA	24	B500SP	12	2021	4	968	140	968								90			24
TA-P1	52	PO_STA	6	B500SP	12	1221	4	568	140	568								90			24
TA-P1	110	PO_STA	1	B500SP	16	2082	4	1218	140	1218								90			36

ŁĄCZNE DLA **B500SP**

		Ø6	Ø8	Ø10	Ø12	Ø14	Ø16	Ø18	Ø20	Ø25	Ø28	Ø32	Ø40
DŁUGOŚĆ ŁĄCZNA [m]		0,0	10,1	886,7	1033,9	0,0	2027,3	0,0	53,1	0,0	0,0	0,0	0,0
MASA ŁĄCZNA [kg]	1531,8	0,0	4,1	435,8	584,1	0,0	456,6	0,0	131,1	0,0	0,0	0,0	0,0

ZESTAWIENIE ZBIORCZE

		Ø6	Ø8	Ø10	Ø12	Ø14	Ø16	Ø18	Ø20	Ø25	Ø28	Ø32	Ø40
STAL B500SP	DŁUGOŚĆ ŁĄCZNA [m]	0,0	10,1	886,7	1033,9	0,0	2027,3	0,0	53,1	0,0	0,0	0,0	0,0
	MASA ŁĄCZNA [kg] 1531,8	0,0	4,1	435,8	584,1	0,0	456,6	0,0	131,1	0,0	0,0	0,0	0,0

CAŁKOWITA MASA [kg] 1531,8

ul. Sobótki 9
80-247 Gdańsk
tel.: +48(58)3424420
biuro@primes.pl
www.primes.pl

TEMAT	Projekt hali sportowo-widowiskowej wraz z zagospodarowaniem terenu przy ul. Zarzecze 26 oraz parkingiem przy ul. Grunwaldzkiej SUWAŁKI, UL. ZARZECZE 26 I UL. GRUNWALDZKA DZ. 313/4995, 313/892, obręb 07
INWESTOR	Miasto Suwałki ul. Mickiewicza 1, 16-400 Suwałki
FAZA	PROJEKT WYKONAWCZY
BRANŻA	KONSTRUKCJA
NAZWA RYSUNKU	ZBROJENIE TARCZY TA-P1.12
AUTOR	inż. Daniel Sledziewski upr. bud. POM/0091/POOK/06
OPRACOWAŁ	
SPRAWDZIŁ/DYP	mgr inż. Dawid Szpilewski upr. bud. POM/0121/POOK/08

SKALA	DATA	NUMER	BRANŻA	FAZA	NUMER	ARKUSZ	REWIZJA
1:20	MAJ 2017	779	K	06	P1	10	0

Kopia Oryginału