WIDOK Z BOKU
1:20

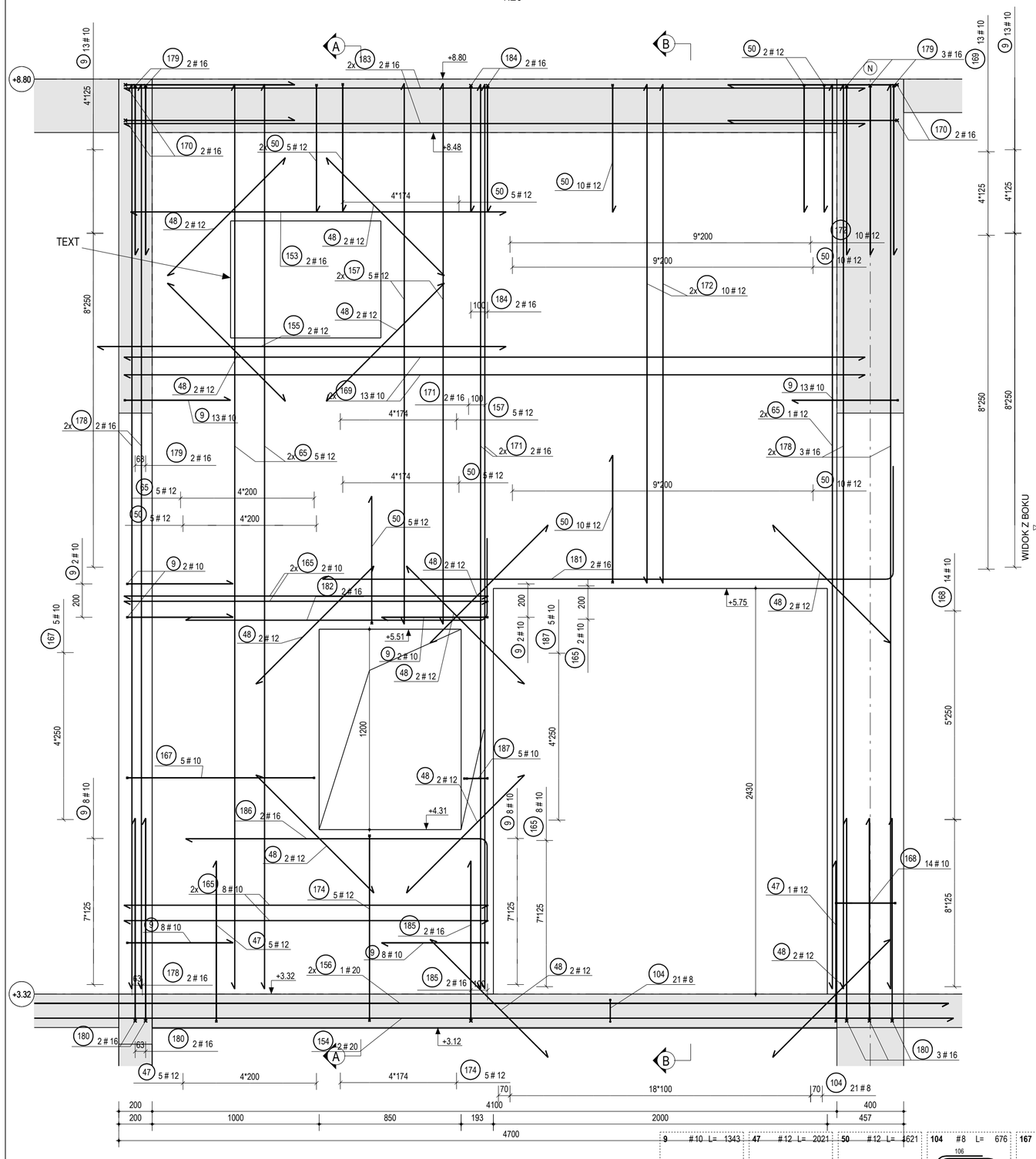

PRZEKRÓJ A - A
1:20

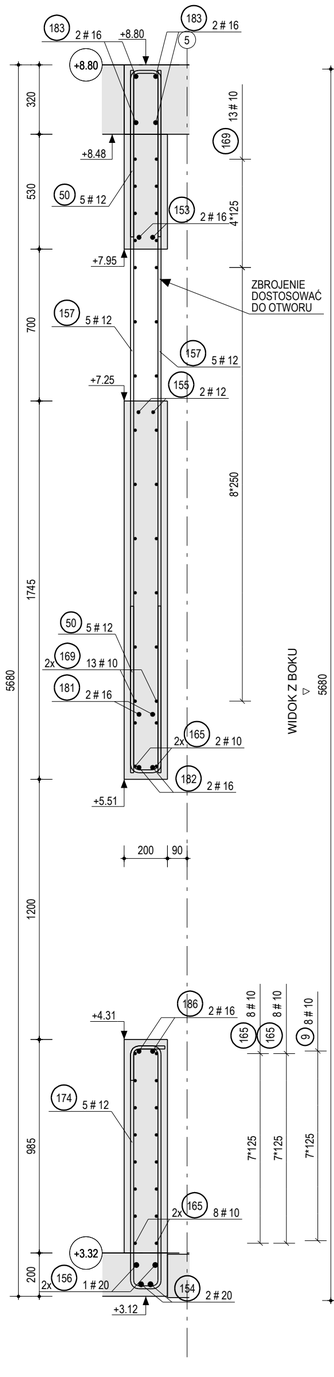

PRZEKRÓJ B - B
1:20

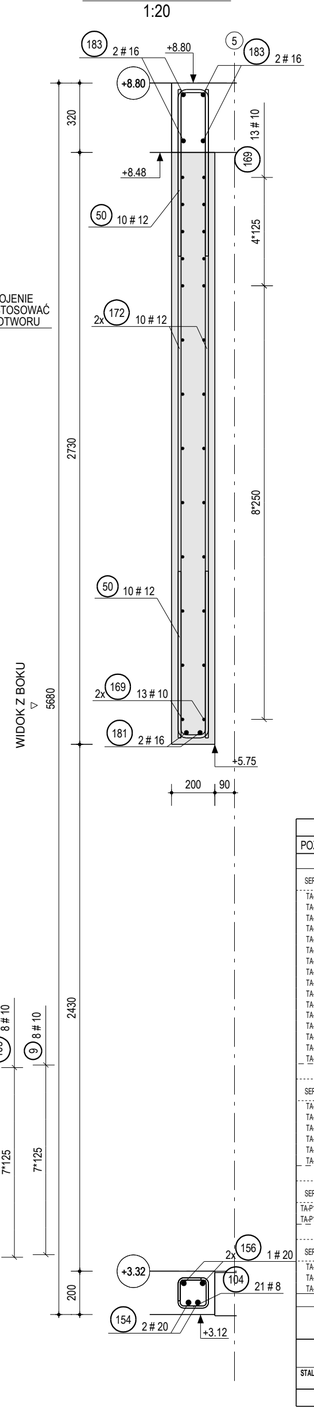

ZESTAWIENIE STALI ZBROJENIOWEJ

POZYCJA **TA-P1/3** SZT. **1** MATERIAŁ **C30/37** MASA STALI (kg) **703.34** / **703.34**

ZESTAWIENIE ZBROJENIA DLA **TARCZA**

SERIA	NR	NAZWA	SZT.	KLASA	D	L	KOD	GIĘCIA PRĘTÓW A	B	C	D	E	F	G	S	T	U	V	R
TA-P1	**9**		46	B500SP	10	1343	4	640	110	640							90		20
TA-P1	**50**		37	B500SP	12	1621	4	768	140	768							90		24
TA-P1	**65**		12	B500SP	12	5400	1	5420											
TA-P1	**104**		21	B500SP	8	676	14	106	140	140	140	140	106				90		16
TA-P1	**154**		2	B500SP	20	5700	1	5700											
TA-P1	**156**		2	B500SP	20	5640	1	5640											
TA-P1	**157**		10	B500SP	12	3240	1	3240											
TA-P1	**167**		5	B500SP	10	2628	14	132	1130	110	1130	110	132				90		20
TA-P1	**168**		14	B500SP	10	1038	14	102	365	110	365	110	102				90		20
TA-P1	**171**		4	B500SP	16	5420	1	5420											
TA-P1	**172**		20	B500SP	12	2990	1	2990											
TA-P1	**174**		5	B500SP	12	2699	14	158	1120	140	1120	140	158				90		24
TA-P1	**178**		10	B500SP	16	5420	1	5420											
TA-P1	**179**		5	B500SP	16	2114	4	1024	140	1024							90		32
TA-P1	**184**		2	B500SP	16	1602	4	768	140	768							90		32
TA-P1	**187**		5	B500SP	10	697	Unknown												

DOZBROJENIE OTWORÓW

SERIA	NR.	NAZWA	SZT.	KLASA	D	L	KOD	GIĘCIA PRĘTÓW A	B	C	D	E	F	G	S	T	U	V	R
TA-P1	155	OTW_D	2	B500SP	12	2450	1	2450											
TA-P1	186	OTW_D	2	B500SP	16	2279	2,1	1815	501								90		32
TA-P1	153	OTW_G	2	B500SP	16	2250	1	2250											
TA-P1	181	OTW_G	2	B500SP	16	4079	2,1	3428	688								90		32
TA-P1	182	OTW_G	2	B500SP	16	2279	2,1	1815	501								90		32
TA-P1	48	OTW_SK	24	B500SP	12	1000	1	1000											

ZESTAWIENIE DŁUŻYCY - DŁUGOŚĆ I MASA CAŁKOWITA PRĘTÓW Z UWZGLĘDNIENIEM ZAKŁADÓW

SERIA	NAZWA	SZT.	KLASA	D	L
TA-P1	POZ_PR		B500SP	10	159100
TA-P1	POZ_WG		B500SP	16	26596

ZESTAWIENIE STARTERÓW

SERIA	NR	NAZWA	SZT.	KLASA	D	L	KOD	GIĘCIA PRĘTÓW A	B	C	D	E	F	G	S	T	U	V	R
TA-P1	47	PIO_STA	6	B500SP	12	2021	4	968	140	968							90		24
TA-P1	180	PIO_STA	5	B500SP	16	2514	4	1224	140	1224							90		32
TA-P1	185	PIO_STA	2	B500SP	16	2002	4	968	140	968							90		32

ŁĄCZNIE DLA **B500SP**

		D6	D8	D10	D12	D14	D16	D18	D20	D25	D28	D32	D40
DŁUGOŚĆ ŁĄCZNIE [m]		0.0	14.2	252.0	271.7	0.0	154.1	0.0	22.7	0.0	0.0	0.0	0.0
MASA ŁĄCZNIE [kg]	703.3	0.0	5.7	156.3	241.9	0.0	243.5	0.0	56.0	0.0	0.0	0.0	0.0

ZESTAWIENIE ZBIORCZE

		D6	D8	D10	D12	D14	D16	D18	D20	D25	D28	D32	D40
STAL B500SP	DŁUGOŚĆ ŁĄCZNIE [m]	0.0	14.2	252.0	271.7	0.0	154.1	0.0	22.7	0.0	0.0	0.0	0.0
	MASA ŁĄCZNIE [kg] 703.3	0.0	5.7	156.3	241.9	0.0	243.5	0.0	56.0	0.0	0.0	0.0	0.0

CAŁKOWITA MASA [kg] 703.3

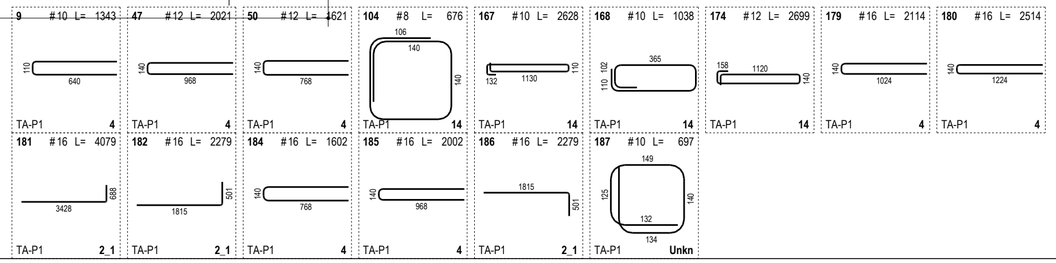

ul. Sobótki 9
80-247 Gdańsk
tel.: +48(58)3424420
biuro@primes.pl
www.primes.pl

TEMAT	Projekt hali sportowo-widowiskowej wraz z zagospodarowaniem terenu przy ul. Zarzecze 26 oraz parkingiem przy ul. Grunwaldzkiej SUWAŁKI, UL. ZARZECZE 26 I UL. GRUNWALDZKA DZ. 31349/9, 31359/2, obręb 07
INWESTOR	Miasto Suwałki ul. Mickiewicza 1, 16-400 Suwałki
FAZA	PROJEKT WYKONAWCZY
BRANŻA	KONSTRUKCJA
NAZWA RYSUNKU	ZBROJENIE TARCZY TA-P1.3
AUTOR	inż. Daniel Sładewski upr. bud. POM/0091/POOK/06
OPRACOWAŁ	
SPRAWDZAJĄCY	mgr inż. Dawid Szpilewski upr. bud. POM/0121/POOK/08

SKALA	DATA	NR PROJEKTU	BRANŻA	ELEMENT	PIĘTRO	ARKUSZ	REWIZJA
1:20	MAJ 2017	779	K	06	P1	03	0

Tekla Structures