WIDOK Z BOKU
1:20

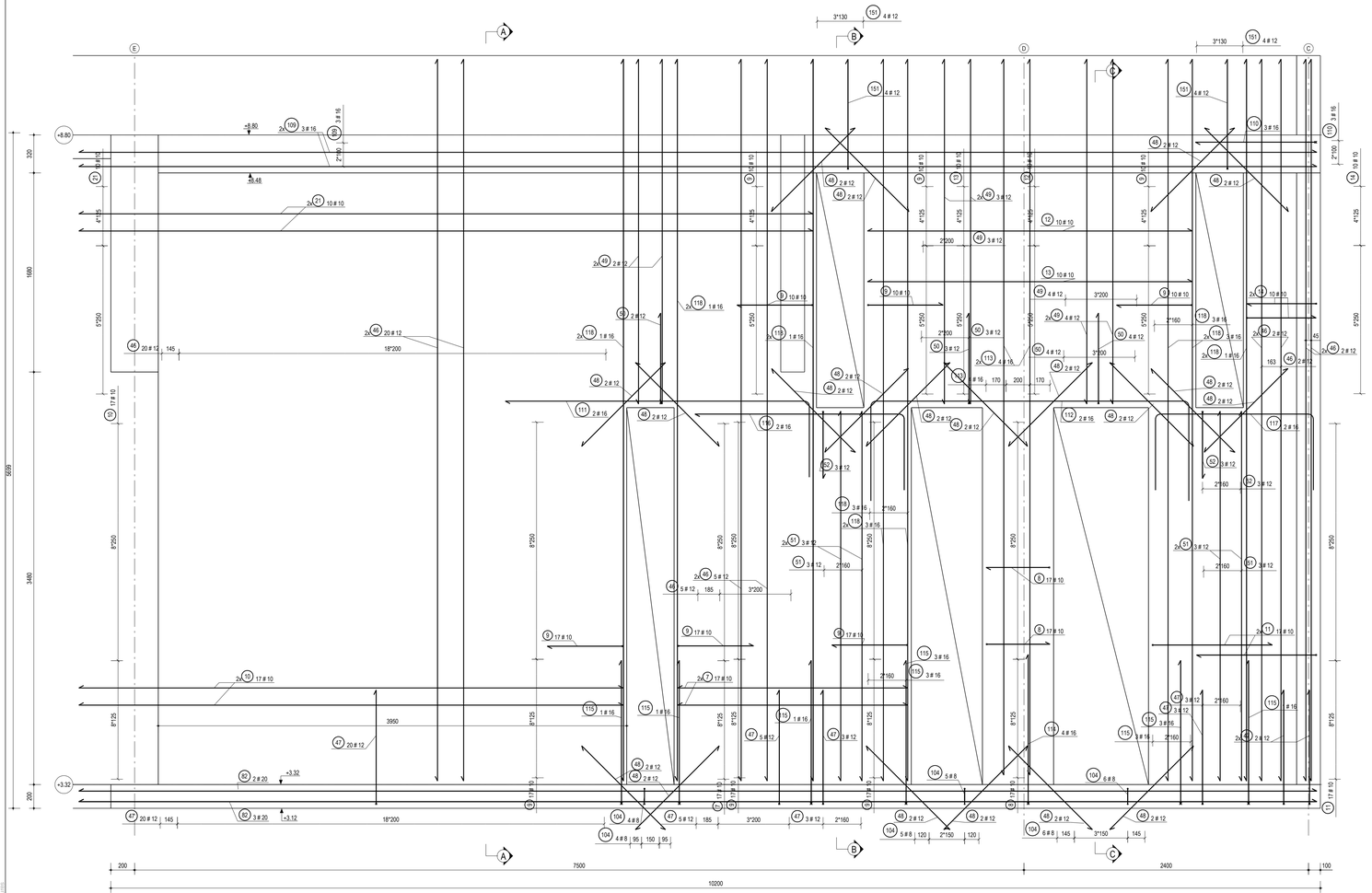

PRZEKRÓJ A - A
1:20

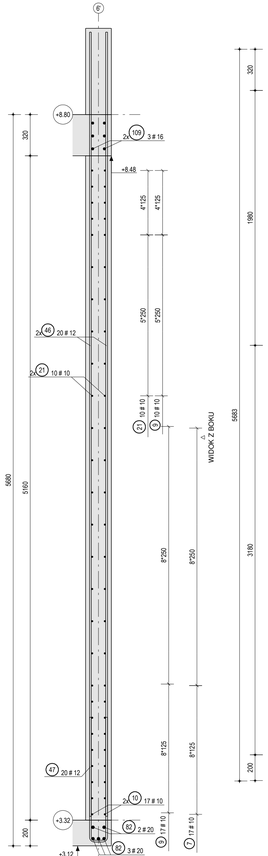

PRZEKRÓJ B - B
1:20

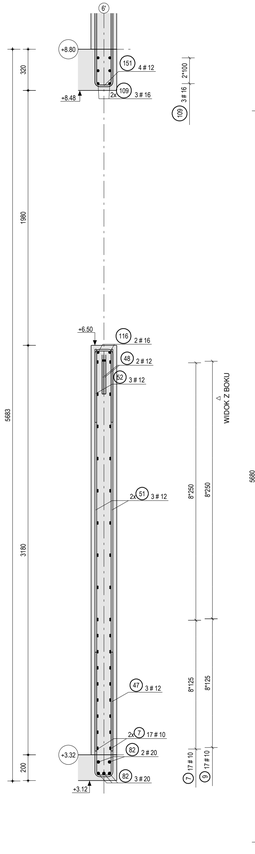

PRZEKRÓJ C - C
1:20

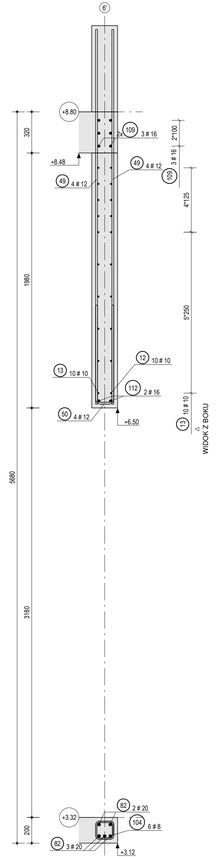

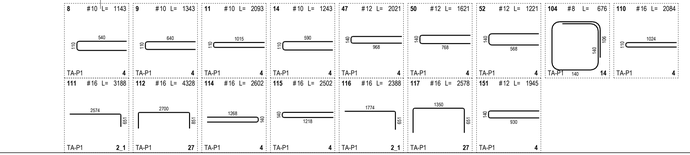

ZESTAWIENIE STALI ZBROJENIOWEJ

POZYCJA TA-P/1 | SZT. 1 | MATERIAŁ C30/37 | MASA STAL/kg: 1531,81 / 1531,81

ZESTAWIENIE ZBROJENIA DLA TARCZA

SERIA	NR	NAZWA	SZT.	KLASA	D	L	KOD	A	B	C	D	E	F	G	H	I	J	K	L
								GIĘCIA PRĘTÓW											
TA-P1	1		34	B500SP	10	1940	1	1940											
TA-P1	8		34	B500SP	10	1143	4	540	110	540								90	20
TA-P1	9		81	B500SP	10	1342	4	640	110	640								90	20
TA-P1	10		24	B500SP	10	4990	1	4990											
TA-P1	11		34	B500SP	10	2093	4	1015	110	1015								90	20
TA-P1	14		20	B500SP	10	1243	4	590	110	590								90	20
TA-P1	46		38	B500SP	12	6080	1	6080											
TA-P1	49		18	B500SP	12	2910	1	2910											
TA-P1	50		5	B500SP	12	1021	4	768	140	768								90	24
TA-P1	51		12	B500SP	12	3120	1	3120											
TA-P1	52		5	B500SP	12	5440	4	1044/0											
TA-P1	104		15	B500SP	6	676	16	156	140	140	140	140	106					90	16
TA-P1	107		8	B500SP	16	1324	2	1324/0											
TA-P1	110		1	B500SP	16	2084	4	1024	110	1024								90	32
TA-P1	113		8	B500SP	16	6840	1	6840											
TA-P1	118		22	B500SP	16	6200	1	6200											
TA-P1	151		8	B500SP	12	1945	4	930	140	930								90	24

GRUPY PRĘTÓW, UWAGA: KODEK NA PUSZCZCE PRĘTY PRZEDSTAWIONO W ZESTAWIENIU ZBRAKTROWYM

SERIA	NR	SZT.	KLASA	D	Lmin	Lmax	KOD	A	B	C	D	E	F	G	H	I	J	K	L
								GIĘCIA PRĘTÓW											
TA-P1	12	10	B500SP	10	2754,0	2760,0	1	2740											
TA-P1	13	10	B500SP	10	2754,0	2760,0	1	2754											
TA-P1	24	10	B500SP	10	6190,0	6190,0	1	6190											

ZOZBROJENIE STYKOWEK

SERIA	NR	NAZWA	SZT.	KLASA	D	L	KOD	A	B	C	D	E	F	G	H	I	J	K	L
								GIĘCIA PRĘTÓW											
TA-P1	111	STYK S	2	B500SP	16	2188	2,1	2574	651									90	32
TA-P1	112	STYK S	2	B500SP	16	4328	27	851	2700	851									32
TA-P1	116	STYK S	2	B500SP	16	2388	2,1	1774	651									90	32
TA-P1	117	STYK S	2	B500SP	16	2578	27	851	1350	651									32
TA-P1	45	STYK SM	45	B500SP	12	1350	1	1350											

ZESTAWIENIE STARTERÓW

SERIA	NR	NAZWA	SZT.	KLASA	D	L	KOD	A	B	C	D	E	F	G	H	I	J	K	L
								GIĘCIA PRĘTÓW											
TA-P1	47	PO_STA	35	B500SP	12	2021	4	968	140	968								90	24
TA-P1	52	PO_STA	4	B500SP	12	1021	4	968	140	968								90	24
TA-P1	114	PO_STA	4	B500SP	16	2602	4	1268	140	1268								90	32
TA-P1	116	PO_STA	4	B500SP	16	2602	4	1318	140	1318								90	32

ŁĄCZNE DLA B500SP

	D6	D8	D10	D12	D14	D16	D18	D20	D25	D28	D32	D40
DŁUGOŚĆ ŁĄCZNE [m]	0,0	10,1	844,7	991,3	0,0	299,4	0,0	52,7	0,0	0,0	0,0	0,0
MASA ŁĄCZNA [kg] 1531,8	0,0	4,1	399,5	526,2	0,0	470,1	0,0	129,9	0,0	0,0	0,0	0,0

ZESTAWIENIE ZBIORCZE

		D6	D8	D10	D12	D14	D16	D18	D20	D25	D28	D32	D40
STAL B500SP	DŁUGOŚĆ ŁĄCZNE [m]	0,0	10,1	844,7	991,3	0,0	299,4	0,0	52,7	0,0	0,0	0,0	0,0
	MASA ŁĄCZNA [kg] 1531,8	0,0	4,1	399,5	526,2	0,0	470,1	0,0	129,9	0,0	0,0	0,0	0,0
	CAŁKOWITA MASA [kg]	1531,8											

ul. Sobótki 9
80-247 Gdańsk
tel.: +48(58)3424420
biuro@primes.pl
www.primes.pl

TEMAT	Projekt hali sportowo-widowiskowej wraz z zagospodarowaniem terenu przy ul. Zarzecze 26 oraz parkingiem przy ul. Grunwaldzkiej SUWAŁKI, UL. ZARZECZE 26 I UL. GRUNWALDZKA DZ. 313/4995, 313/892, obręb 07
INWESTOR	Miasto Suwałki ul. Mickiewicza 1, 16-400 Suwałki
FAZA	PROJEKT WYKONAWCZY
BRANŻA	KONSTRUKCJA
NAZWA RYSUNKU	ZBROJENIE TARCZY TA-P1.1
AUTOR	inż. Daniel Sledziewski upr. bud. POM/0091/POOK/06
OPRACOWAŁ	
SPRAWDZAŁ/ZT	mgr inż. Dawid Szpilewski upr. bud. POM/0121/POOK/08

SKALA	DATA	NUMER PROJEKTU	BRANŻA	FAZA	NUMER RYSUNKU	ARKUSZ	REWIZJA
1:20	MAJ 2017	779	K	06	P1.01	01	0