RZUT Z GÓRY
1:50

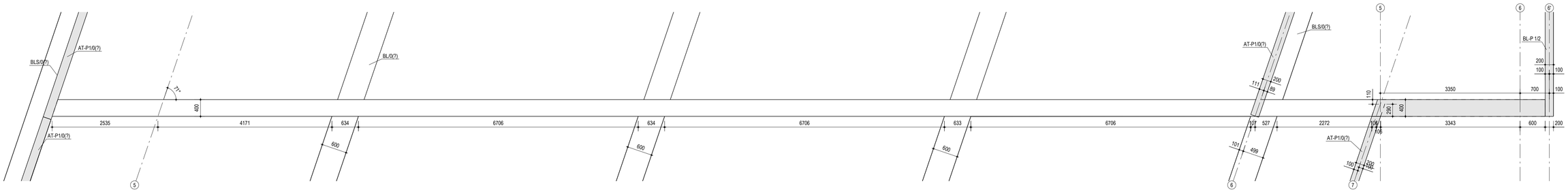

WIDOK Z BOKU
1:50

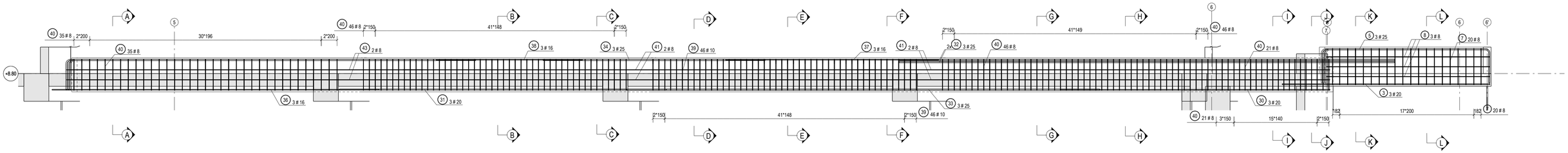

A PRZEKRÓJ
1:20

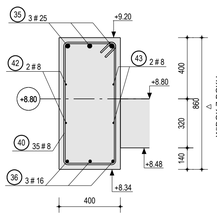

B PRZEKRÓJ
1:20

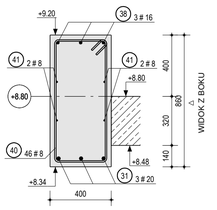

C PRZEKRÓJ
1:20

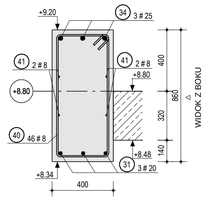

D PRZEKRÓJ
1:20

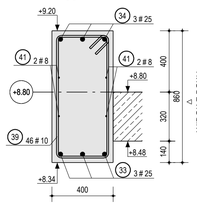

E PRZEKRÓJ
1:20

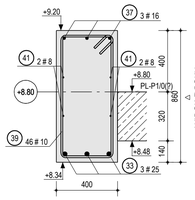

F PRZEKRÓJ
1:20

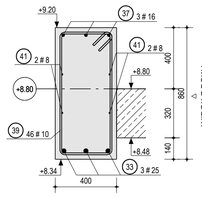

G PRZEKRÓJ
1:20

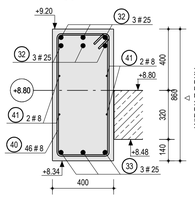

H PRZEKRÓJ
1:20

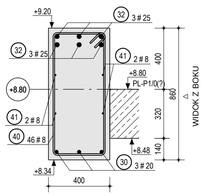

I PRZEKRÓJ
1:20

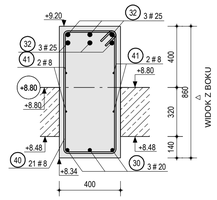

J PRZEKRÓJ
1:20

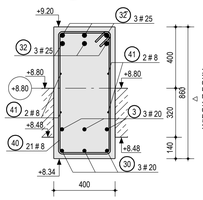

K PRZEKRÓJ
1:20

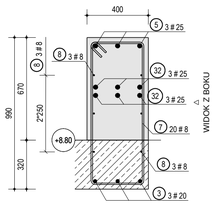

L PRZEKRÓJ
1:20

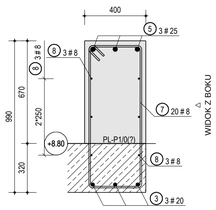

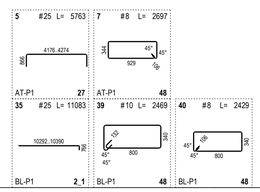

ZESTAWIENIE STALI ZBROJENIOWEJ

POZYCJA **BL-P1/1** SZT. 1 MATERIAŁ **C30/37** MASA STALI [kg] **1220.28** / **1220.28**

BEAM

ZESTAWIENIE ZBROJENIA DLA

SERIA	NR	NAZWA	SZT.	KLASA	D	L	KOD	GIĘCIA PRĘTÓW A	B	C	D	E	F	G	H	I	J	K	L
AT-P1	5		3	B500SP	25	5767	1	5267											
AT-P1	7		20	B500SP	8	2697	48	106	929	344	929	344	106						16
AT-P1	8		6	B500SP	8	4142	1	4143											
BL-P1	39		3	B500SP	25	6836	1	6836											
BL-P1	32		6	B500SP	25	12569	1	12569											
BL-P1	40		21	B500SP	8	2429	48	106	800	340	800	340	106						16
BL-P1	46		4	B500SP	8	12000	1	12000											

BELKA

ZESTAWIENIE ZBROJENIA DLA

SERIA	NR	NAZWA	SZT.	KLASA	D	L	KOD	GIĘCIA PRĘTÓW A	B	C	D	E	F	G	H	I	J	K	L
BL-P1	31		3	B500SP	20	8286	1	8286											
BL-P1	33		3	B500SP	25	11986	1	11986											
BL-P1	34		3	B500SP	25	5630	1	5630											
BL-P1	36		3	B500SP	16	8286	1	8286											
BL-P1	37		3	B500SP	16	5398	1	5398											
BL-P1	38		3	B500SP	16	3709	1	3709											
BL-P1	39		46	B500SP	10	2469	48	132	800	340	800	340	132						20
BL-P1	40		127	B500SP	8	2429	48	106	800	340	800	340	106						16
BL-P1	41		4	B500SP	8	12000	1	12000											
BL-P1	42		2	B500SP	8	8934	1	8934											
BL-P1	43		2	B500SP	8	9032	1	9032											

GRUPY PRĘTÓW - UWAGA: ROZBICIE NA POJEDYŃCZE PRĘTY PRZEDSTAWIONO W ZESTAWIENIU ZEWNĘTRZNYM

SERIA	NR	SZT.	KLASA	D	Lmin	Lmax	KOD	GIĘCIA PRĘTÓW A	B	C	D	E	F	G	H	I	J	K	L
AT-P1	5	3	B500SP	25	5763.0	5861.0	27	866	4176	866									87
BL-P1	39	3	B500SP	25	10890.0	11083.0	2_1	10390	766							90			87

ŁĄCZNIE DLA B500SP

		D6	D8	D10	D12	D14	D16	D18	D20	D25	D28	D32	D40
DŁUGOŚĆ ŁĄCZNIE [m]		0.0	570.2	113.6	0.0	0.0	52.2	0.0	81.2	178.7	0.0	0.0	0.0
MASA ŁĄCZNIE [kg]	1220.3	0.0	228.1	70.4	0.0	0.0	82.4	0.0	151.1	688.2	0.0	0.0	0.0

ZESTAWIENIE ZBIORCZE

		D6	D8	D10	D12	D14	D16	D18	D20	D25	D28	D32	D40
STAL B500SP	DŁUGOŚĆ ŁĄCZNIE [m]	0.0	570.2	113.6	0.0	0.0	52.2	0.0	81.2	178.7	0.0	0.0	0.0
	MASA ŁĄCZNIE [kg] 1220.3	0.0	228.1	70.4	0.0	0.0	82.4	0.0	151.1	688.2	0.0	0.0	0.0
	CAŁKOWITA MASA [kg]	**1220.3**											

PRIMES
structural engineering

ul. Sobótki 9
80-247 Gdańsk
tel.: +48(58)3424420
biuro@primes.pl
www.primes.pl

TEMAT	Projekt hali sportowo-widowiskowej wraz z zagospodarowaniem terenu przy ul. Zarzecze 26 oraz parkingiem przy ul. Grunwaldzkiej SUWAŁKI, UL. ZARZECZE 26 I UL. GRUNWALDZKA DZ. 313/49/8, 313/59/2, obręb 07
INWESTOR	Miasto Suwałki ul. Mickiewicza 1, 16-400 Suwałki
FAZA	PROJEKT WYKONAWCZY
BRANŻA	KONSTRUKCJA
NAZWA RYSUNKU	ZBROJENIE BELEK 1 PIĘTRA
AUTOR	inż. Daniel Sladewski upr. bud. POM/0091/POOK/06
OPRACOWAŁ	
SPRAWDZAJĄCY	mgr inż. Dawid Szpilewski upr. bud. POM/0121/POOK/08

SKALA	DATA	NR PROJEKTU	BRANŻA	ELEMENT	PIĘTRO	ARKUSZ	REWIZJA
1:20 1:50	MAJ 2017	779					0

Tekla Structures