WIDOK Z BOKU
1:25

WSP-P1/1 szt. 8

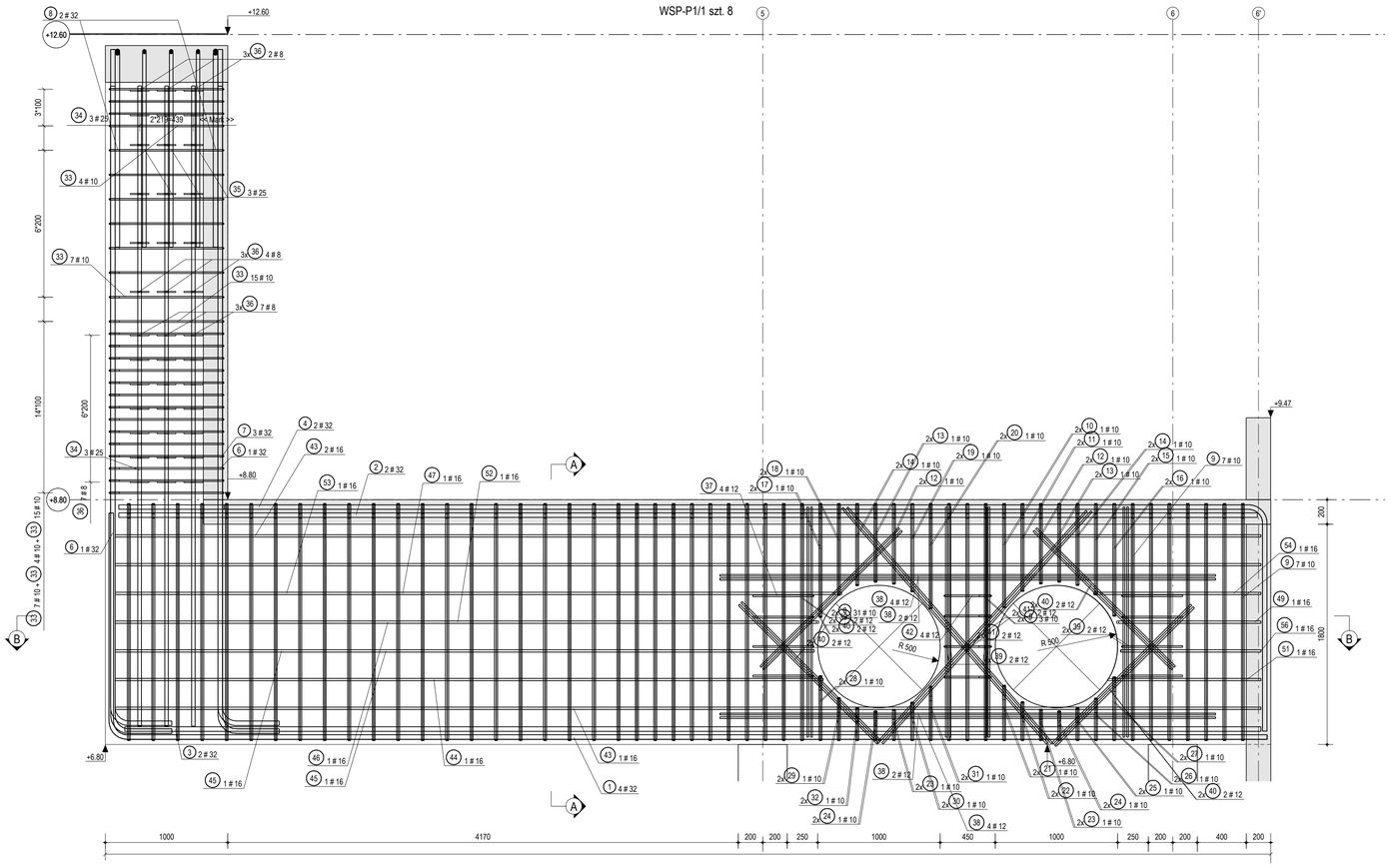

A PRZEKRÓJ
1:20

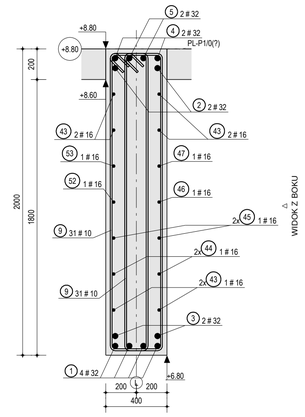

B PRZEKRÓJ
1:25

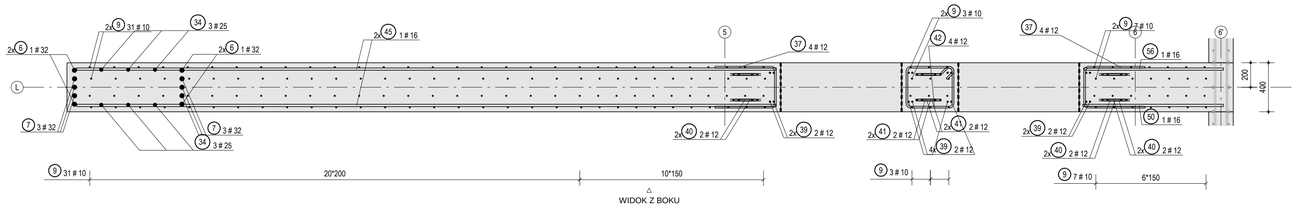

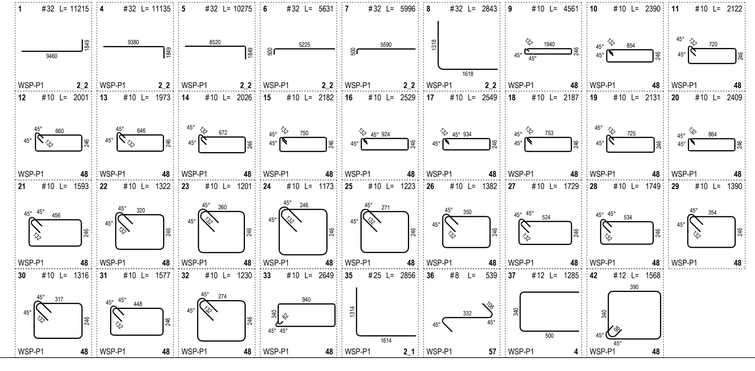

ZESTAWIENIE STALI ZBROJENIOWEJ

POZYCJA **WSP-P1/1** SZT. **8** MATERIAŁ **C30/37** MASA STALI (kg) **2063.26 / 16506.10**

ZESTAWIENIE ZBROJENIA DLA **SŁUP**

SERIA	NR	NAZWA	SZT.	KLASA	D	L	KOD	GIĘCIA PRĘTÓW A	B	C	D	E	F	G	H	I	J	U	V	R
WSP-P1	8		32	B500SP	32	2843	2 2	1818	1318									90		112
WSP-P1	33		32	B500SP	10	2649	48	82	940	340	940	340	82							20
WSP-P1	35		48	B500SP	25	2856	2 1	1614	1314									90		87
WSP-P1	36		144	B500SP	8	539	57	90	36	332	36	90	332		45			45	90	16

ZESTAWIENIE ZBROJENIA DLA **PONT BEAM**

SERIA	NR	NAZWA	SZT.	KLASA	D	L	KOD	GIĘCIA PRĘTÓW A	B	C	D	E	F	G	H	I	J	U	V	R
WSP-P1	1		32	B500SP	32	11215	2 2	9460	1849									90		112
WSP-P1	2		16	B500SP	33	9301	1	9301												
WSP-P1	3		16	B500SP	32	9281	1	9281												
WSP-P1	4		16	B500SP	32	11135	2 2	9380	1849									90		112
WSP-P1	5		16	B500SP	32	10275	2 2	8520	1849									90		112
WSP-P1	6		656	B500SP	10	4561	48	132	1940	246	1940	246	132							20
WSP-P1	10		16	B500SP	10	2390	48	132	854	246	854	246	132							20
WSP-P1	11		16	B500SP	10	2122	48	132	720	246	720	246	132							20
WSP-P1	12		32	B500SP	10	2001	48	132	660	246	660	246	132							20
WSP-P1	13		32	B500SP	10	1973	48	132	646	246	646	246	132							20
WSP-P1	14		32	B500SP	10	2026	48	132	672	246	672	246	132							20
WSP-P1	15		16	B500SP	10	2182	48	132	750	246	750	246	132							20
WSP-P1	16		16	B500SP	10	2529	48	132	924	246	924	246	132							20
WSP-P1	17		16	B500SP	10	2549	48	132	934	246	934	246	132							20
WSP-P1	18		16	B500SP	10	2187	48	132	753	246	753	246	132							20
WSP-P1	19		16	B500SP	10	2131	48	132	725	246	725	246	132							20
WSP-P1	20		16	B500SP	10	2409	48	132	864	246	864	246	132							20
WSP-P1	21		16	B500SP	10	1593	48	132	456	246	456	246	132							20
WSP-P1	22		16	B500SP	10	1322	48	132	320	246	320	246	132							20
WSP-P1	23		32	B500SP	10	1201	48	132	260	246	260	246	132							20
WSP-P1	24		32	B500SP	10	1173	48	132	246	246	246	246	132							20
WSP-P1	25		16	B500SP	10	1223	48	132	271	246	271	246	132							20
WSP-P1	26		16	B500SP	10	1382	48	132	350	246	350	246	132							20
WSP-P1	27		16	B500SP	10	1729	48	132	524	246	524	246	132							20
WSP-P1	28		16	B500SP	10	1749	48	132	534	246	534	246	132							20
WSP-P1	29		16	B500SP	10	1390	48	132	354	246	354	246	132							20
WSP-P1	30		16	B500SP	10	1316	48	132	317	246	317	246	132							20
WSP-P1	31		16	B500SP	10	1577	48	132	448	246	448	246	132							20
WSP-P1	32		16	B500SP	10	1230	48	132	274	246	274	246	132							20
WSP-P1	37		64	B500SP	12	1285	4	500	340	500								90		24
WSP-P1	38		96	B500SP	12	4050	1	4050												
WSP-P1	39		128	B500SP	12	1880	1	1880												
WSP-P1	40		128	B500SP	12	1600	1	1600												
WSP-P1	41		64	B500SP	12	2550	1	2550												
WSP-P1	42		32	B500SP	12	1568	48	98	390	340	390	340	98							24
WSP-P1	43		48	B500SP	16	9360	1	9360												
WSP-P1	44		16	B500SP	16	5783	1	5783												
WSP-P1	45		16	B500SP	16	5710	1	5710												
WSP-P1	46		8	B500SP	16	5730	1	5730												
WSP-P1	47		8	B500SP	16	5873	1	5873												
WSP-P1	48		8	B500SP	16	1304	1	1304												
WSP-P1	49		8	B500SP	16	1161	1	1161												
WSP-P1	50		8	B500SP	16	1147	1	1147												
WSP-P1	51		8	B500SP	16	1248	1	1248												
WSP-P1	52		8	B500SP	16	5748	1	5748												
WSP-P1	53		8	B500SP	16	5936	1	5936												
WSP-P1	54		8	B500SP	16	1367	1	1367												
WSP-P1	55		8	B500SP	16	1179	1	1179												
WSP-P1	56		8	B500SP	16	1141	1	1141												
WSP-P1	57		8	B500SP	16	1214	1	1214												

ZESTAWIENIE ZBROJENIA DLA **PONT SŁUP**

SERIA	NR	NAZWA	SZT.	KLASA	D	L	KOD	GIĘCIA PRĘTÓW A	B	C	D	E	F	G	H	I	J	U	V	R
WSP-P1	6		32	B500SP	32	5631	2 2	5225	500									90		112
WSP-P1	7		48	B500SP	32	5996	2 2	5590	500									90		112
WSP-P1	33		176	B500SP	10	2649	48	82	940	340	940	340	82							20
WSP-P1	34		48	B500SP	25	5230	1	5230												
WSP-P1	36		168	B500SP	8	539	57	90	36	332	36	90	332		45			45	90	16

ŁĄCZNE DLA **B500SP**

	D6	D8	D10	D12	D14	D16	D18	D20	D25	D28	D32	D40
DŁUGOŚĆ ŁĄCZNE [m]	0.0	168.2	4339.2	1129.9	0.0	897.6	0.0	0.0	388.1	0.0	1557.7	0.0
MASA ŁĄCZNE [kg] 16505.7	0.0	67.4	2690.3	1005.6	0.0	1418.1	0.0	0.0	1494.4	0.0	9829.9	0.0

ZESTAWIENIE ZBIORCZE

		D6	D8	D10	D12	D14	D16	D18	D20	D25	D28	D32	D40
STAL B500SP	DŁUGOŚĆ ŁĄCZNE [m]	0.0	168.2	4339.2	1129.9	0.0	897.6	0.0	0.0	388.1	0.0	1557.7	0.0
	MASA ŁĄCZNE [kg] 16505.7	0.0	67.4	2690.3	1005.6	0.0	1418.1	0.0	0.0	1494.4	0.0	9829.9	0.0
	CAŁKOWITA MASA [kg] 16505.7												

PRIMES structural engineering

ul. Sobótki 9
80-247 Gdańsk
tel.: +48(58)3424420
biuro@primes.pl
www.primes.pl

TEMAT	Projekt hali sportowo-widowiskowej wraz z zagospodarowaniem terenu przy ul. Zarzecze 26 oraz parkingiem przy ul. Grunwaldzkiej SUWAŁKI, UL. ZARZECZE 26 I UL. GRUNWALDZKA DZ. 3134/9, 3135/2, obręb 07
INWESTOR	Miasto Suwałki ul. Mickiewicza 1, 16-400 Suwałki
FAZA	PROJEKT WYKONAWCZY
BRANŻA	KONSTRUKCJA
NAZWA RYSUNKU	ZBROJENIE WSP-1/1
AUTOR	inż. Daniel Sladewski upr. bud. POM/0091/POOK/06
OPRACOWAŁ	
SPRAWDZIŁ/UT	mgr inż. Dawid Szpilewski upr. bud. POM/0121/POOK/08

SKALA	DATA	NR PROJEKTU	BRANŻA	ELEMENT	PIĘTRO	PROJEKT	REWIZJA
1:20 1:25	MAJ 2017	779	K	04	99	01	0

Tekla Structures