PLAN +8.80



UWAGI

1. Strop - płyta monolityczna typu FILIGRAN, grubości wskazane na rzutach.
2. Wszystkie ściany nie zakończone żebrami lub nadprożami żelbetowymi zakończyć wieńcem żelbetowym o wysokości stropu zbrojonym zgodnie z rysunkami szczegółowymi. Zachować ciągłość wieńców, stosować zakłady prętów min. 50cm oraz haki na końcach prętów.
3. Wszystkie ściany murowane niekonstrukcyjne stopiąć na stropie wymurować po wykonaniu całej konstrukcji budynku, odbyłetować od stropu (lub podciągi) warstwą wełny mineralnej gr. 2cm. Wełnę mineralną i pas folii pod stropem wykonać po zakończeniu murowania ścian działowych i wykonania posadzek. Szczeliny dylatacyjne przy ścianach wypełnić plastycznym akrylem.
4. Przejścia instalacyjne sprawdzać w projekcie architektonicznym i w projektach branżowych.
5. Odbioru zbrojenia dokona inspektor nadzoru z wpisem do Dziennika Budowy.
6. Wszystkie roboty budowlane należy prowadzić zgodnie z "Warunkami Technicznymi Wykonania i Odbioru Robót Budowlano-Montażowych"

OTULINY ZBROJENIA

ELEMENT		KLASA EKSPOZYCJI	OTULINA
STOPY, ŁAWY I PŁYTY FUNDAMENTOWE	ZBROJENIE DOLNE	XC2	5.0cm
	ZBROJENIE GÓRNE	XC1	3.0cm
ŚCIANY	WEW. I ZEWN. (CZ. PODZ.)	XC3	3.0cm
	WEW. I ZEWN. (CZ. NADZ.)	XC1	2.5cm
TARCZE		XC1	2.5cm
SŁUPY		XC1	3.0cm
BELKI	ZEWNĘTRZNE	XC3	2.5cm
	WEWNĘTRZNE	XC1	2.5cm
SCHODY	ZEWNĘTRZNE	XC3	3.5cm
	WEWNĘTRZNE	XC1	2.5cm
PŁYTY STROPOWE	ZEWNĘTRZNE (TARASY BALKONY STROPODACHY)	XC3	3.0cm
	WEWNĘTRZNE	XC1	2.5cm
ŚCIANY OPOROWE	PŁYTA DENNA ZBROJENIE DOLNE		5.0cm
	ŚCIANY I PŁYTA DENNA ZBROJENIE GÓRNE	XD2	3.0cm

UWAGA: OTULINY PRZYJĘTO DLA KLASY KONSTRUKCJI S4 (ROZWÓJ I INNE OBIEKTY BUDOWNICTWA POWIĘZONEGO PROJEKTOWANE NA OKRES 50 LAT)

LEGENDA

- ŚCIANA MUROWANA
- ŚCIANA ŻELBETOWA
- TARCZA ŻELBETOWA / ŚLAD ŚCIANY ŻELBETOWEJ
- ŚCIANA NIENOŚNA ŻELBETOWA
- ŚCIANA NIENOŚNA MUROWANA
- PASMO OBCIĄŻENIA
- PODCIĄĆ ŻELBETOWY / ŚCIĄĆ ŻELBETOWY / GŁOWICA
- SŁUP ŻELBETOWY
- ŚLAD SŁUPA ŻELBETOWEGO

NUMERACJA PODSTAWOWYCH ELEMENTÓW

LI/1	ŁAWY FUNDAMENTOWE	**xx**	NUMER KONDYGNACJI
FI/1	STOPY FUNDAMENTOWE	**L**	L
PL/1	PŁYTY ŻELBETOWE	**G2**	KONDYGNACJA -2
SC-xx/1	ŚCIANY ŻELBETOWE	**G1**	KONDYGNACJA -1
TA-xx/1	TARCZE ŻELBETOWE	**P0**	KONDYGNACJA PARTERU
SL-xx/1	SŁUPY ŻELBETOWE	**P1,P...**	KOLEJNE PIĘTRA
BL-xx/1	BELKI ŻELBETOWE	**99**	ELEMENT NIEPRZYPISANY
BA/1	BALUSTRADY ŻELBETOWE		DO ŻADNEJ KONDYGNACJI
AT/1	ATTYKI ŻELBETOWE		(ELEMENT
BB/1	BIEGI SCHODOWE		POWTARZALNY)
WA/1	WINDY ŻELBETOWE		

PRZEKRÓJ A - A
1:100

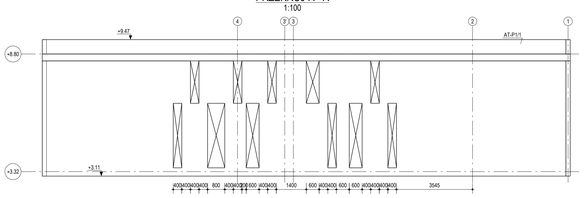

PRZEKRÓJ B - B
1:100

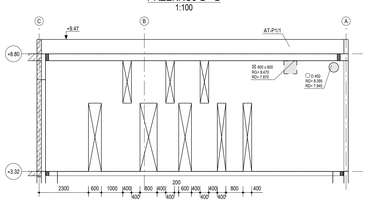

PRZEKRÓJ E - E
1:50

GEOMETRIA ATTYKI AT-P 1/2 NA BELCE SPRĘŻONEJ

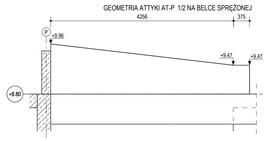

PRZEKRÓJ D - D
1:50

GEOMETRIA ATTYKI AT-P 1/2 NA BELCE SPRĘŻONEJ



BETON KONSTRUKCYJNY- C30/37
STAL ZBROJENIOWA- AIIIN RB500W

PRIMES structural engineering
ul. Sobieskiego 9
80-247 Gdańsk
tel: +48/58/3424420
biuro@primes.pl
www.primes.pl

TEMAT	Projekt hali sportowo-widowiskowej wraz z zagospodarowaniem terenu przy ul. Żarowskiej 26 oraz parkingiem przy ul. Grunwaldzkiej
	SUWAŁKI, UL. ŻAROWSKI 26 I UL. GRUNWALDZKA DZ. 315/49B, 315/50, obręb 07
INWESTOR	Miasto Suwałki
	ul. Mickiewicza 1, 16-400 Suwałki
FAZA	PROJEKT WYKONAWCZY
BRANŻA	KONSTRUKCJA
NAZWA RYSUNKU	RZUT STROPU NAD 1. PIĘTREM
AUTOR	inż. Daniel Dziubowski
	upr. bud. POM/0081/POOK/06
SPRAWDZAŁ	inż. Szymon Sieachlaki
ZATWIERDZAŁ	mgr inż. Dawid Szyjkowski
	upr. bud. POM/0121/POOK/06

SKALA	DATA	NR PROJEKTU	STADIUM	NR RYSUNKU	NR ZMIANY
1:50 1:100	MAJ /2017	779	K	01 P1 01	0