## PRZEKRÓJ A - A
1:100

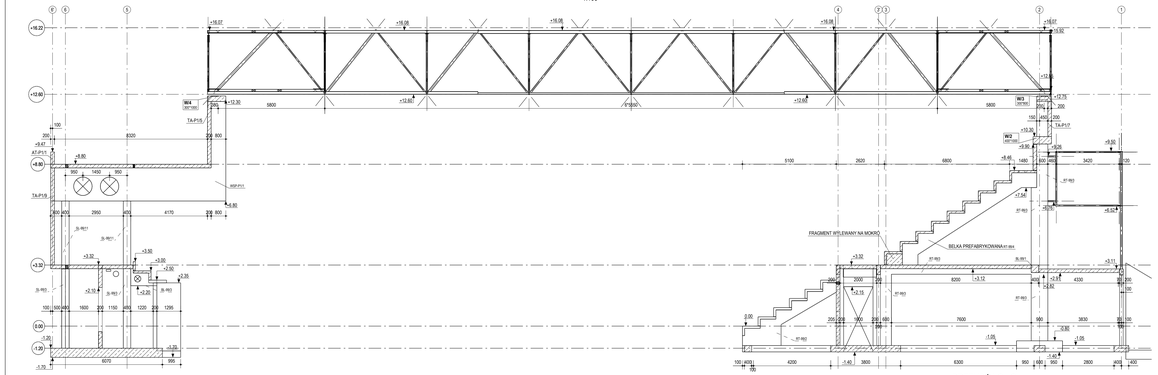


## PRZEKRÓJ B - B
1:100

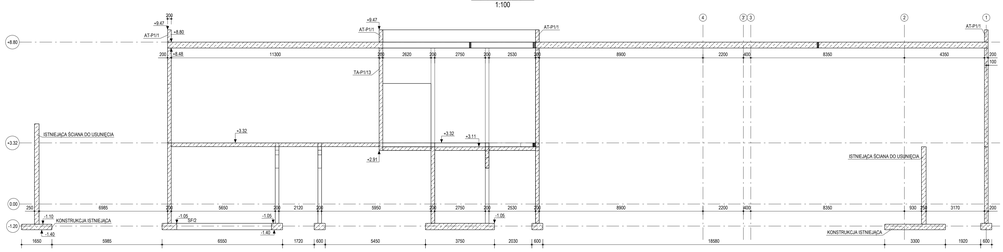


## PRZEKRÓJ C - C
1:100

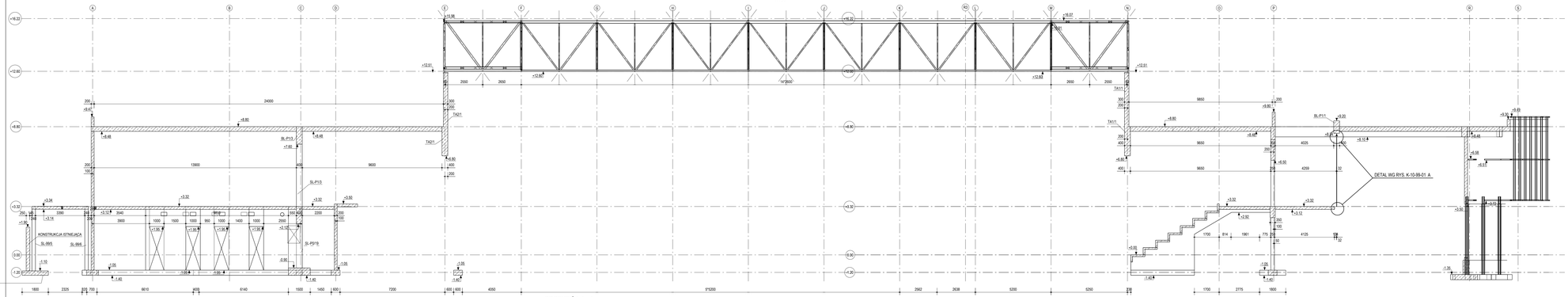


RZUT ORIENTACYJNY

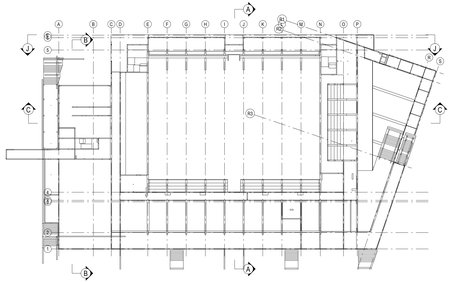

## PRZEKRÓJ J - J
1:100

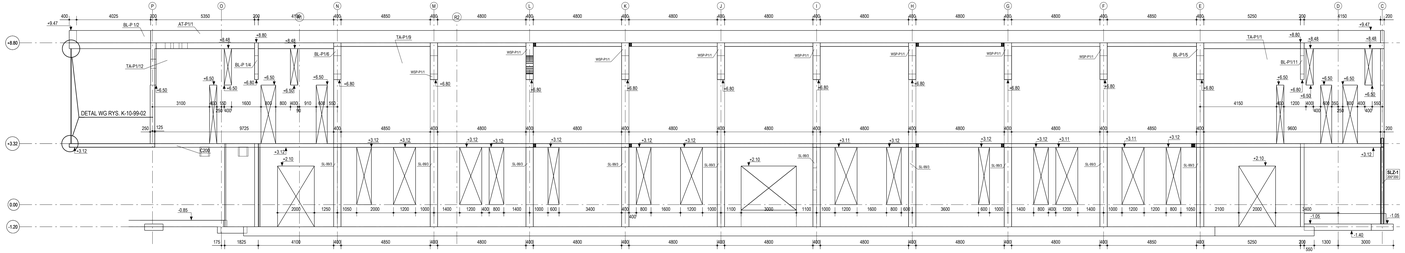


### UWAGI

1. Strop - płyta monolityczna typu FILIGRAN; grubości wskazane na rzutach.
2. Wszystkie ściany nie zakończone (ścianami lub nadprożami żelbetowymi zakończyć wieńcem żelbetowym o wysokości stropu zbrojonym zgodnie z rysunkami konstrukcyjnymi. Wieńce, nadproża, nagłowia wieńców, stosować zatrzaty prętów min. 50cm na długości i w narożach.
3. Wszystkie ściany murowane niekonstrukcyjne stopsze na stropie wymurować po wykonaniu całej kondygnacji budynku, odstępować od stropu (lub podłogi) nad warstwą wełny mineralnej gr. 2cm. Wtaśnie mineralną i pas tynku pod stropem wykonać po wykonaniu wykończenia sufitu zgodnie z wykonania procedurą. Szczeliny dylatacyjne przy ścianach wypełnić plastycznym akrylem.
4. Projekcja instalacyjna sprawdzać w projekcie architektonicznym i w projektach branżowych.
5. Odbioru zbrojenia dokona inspektor nadzoru z wpisem do Dziennika Budowy.
6. Wszystkie roboty budowlane należy prowadzić zgodnie z "Warunkami Technicznymi Wykonania i Odbioru Robót Budowlano-Montażowych"

### OTULINY ZBROJENIA

| ELEMENT | | KLASA EKSPOZYCJI | OTULINA |
|---|---|---|---|
| STOPY, LAWY I PŁYTY FUNDAMENTOWE | ZBRojenie DOLNE | XC2 | 5,0cm |
| | ZBRojenie GÓRNE | XC1 | 3,0cm |
| ŚCIANY | WEWn. I ZEWN. CZ. POZZ.; | XC3 | 3,0cm |
| | WEWn. I ZEWN. CZ. NADZ.; | XC1 | 2,5cm |
| TARCZE | | XC1 | 2,5cm |
| SŁUPY | | XC1 | 3,0cm |
| BELKI | ZEWNĘTRZNE | XC3 | 3,0cm |
| | WEWNĘTRZNE | XC1 | 2,5cm |
| SCHODY | ZEWNĘTRZNE | XC3 | 3,0cm |
| | WEWNĘTRZNE | XC1 | 2,5cm |
| PŁYTY STROPOWE | ZEWNĘTRZNE (TARASY, BALKONY, STROPODACHY) | XC3 | 3,0cm |
| | WEWNĘTRZNE | XC1 | 2,5cm |
| ŚCIANY OPOROWE | PŁYTA DOLNA ZBRojenie DOLNE | XD2 | 5,0cm |
| | ŚCIANY I PŁYTA DOLNA ZBRojenie GÓRNE | | 3,0cm |

**UWAGA: OTULINY PRZYJĘTO DLA KLASY KONSTRUKCJI S4 (BUDYNKI I INNE OBIEKTY BUDOWNICTWA POWSZECHNEGO PROJEKTOWANE NA OKRES 50 LAT).**

### LEGENDA

- ŚCIANA MUROWANA
- ŚCIANA ŻELBETOWA
- TARCZA ŻELBETOWA / ŚLAD ŚCIANY ŻELBETOWEJ
- ŚCIANA NIENOŚNA ŻELBETOWA
- ŚCIANA NIENOŚNA MUROWANA
- PASMO OBCIĄŻENIA
- PODCIĄG ŻELBETOWY / ŚCIAS ŻELBETOWY / GLIWICA
- SŁUP ŻELBETOWY
- ŚLAD SŁUPA ŻELBETOWEGO

### NUMERACJA PODSTAWOWYCH ELEMENTÓW

| | | | |
|---|---|---|---|
| **LF1** | LAWY FUNDAMENTOWE | **xx** | NUMER KONDYGNACJI |
| **PF1** | STOPY FUNDAMENTOWE | | |
| **PL1** | PŁYTY FUNDAMENTOWE | **K2** | KONDYGNACJA -2 |
| **SC-xx1** | ŚCIANY ŻELBETOWE | **K1** | KONDYGNACJA -1 |
| **TA-xx1** | TARCZE ŻELBETOWE | **P0** | KONDYGNACJA PARTERU |
| **SL-xx1** | SŁUPY ŻELBETOWE | **P1-P...** | KOLEJNE PIĘTRA |
| **BL-xx1** | BELKI ŻELBETOWE | **99** | ELEMENT NIEPRZYWIĄZANY |
| **WS-xx1** | BELKI SPĘDOWE ŻELBETOWE | | (NIEZALEŻNY KONDYGNACJE ELEMENT PONTARZALNY) |
| **AT1** | ATTYKI ŻELBETOWE | | |
| **BS/1** | BIEGI SCHODOWE | | |
| **WA/1** | WANCY ŻELBETOWE | | |


PRIMES structure engineering

ul. Sobieskiego 9
80-247 Gdańsk
tel.: +48/58/3424420
biuro@primes.pl
www.primes.pl


| | |
|---|---|
| TEMAT: | Projekt hali sportowo-widowiskowej wraz z zagospodarowaniem terenu przy ul. Zacisze 26 oraz parkingiem przy ul. Grunwaldzkiej |
| OBIEKT/AD: | SUWAŁKI, UL. ZAKĘDZIE 26 I 28, GRUNWALDZKA DZ. 3104/8, 3105/2, obręb 07 |
| INWESTOR: | **Miasto Suwałki** ul. Wolentarna 1, 16-400 Suwałki |
| TYTUŁ: | PROJEKT WYKONAWCZY |
| BRANŻA: | KONSTRUKCJE |
| NAZWA RYSUNKU: | PRZEKRÓJE |
| AUTOR: | mg. Dariusz Sadowski<br>upr. bud. POM/0051/POOK/08 |
| SPRAWDZAŁ: | mgr. Dariusz Sadowski |
| ZTWierdzał: | mgr inż. Dawid Szpilewski<br>upr. bud. POM/0101/POOK/08 |

| RYSUNEK | DATA | NR ZLECENIA | BRANŻA | NR RYSUNKU | NR ARKUSZA | NR ZMIANY |
|---|---|---|---|---|---|---|
| 1:100 / 1:50 | MAJ 2017 | 779 | 01 99 01 | | | 0 |