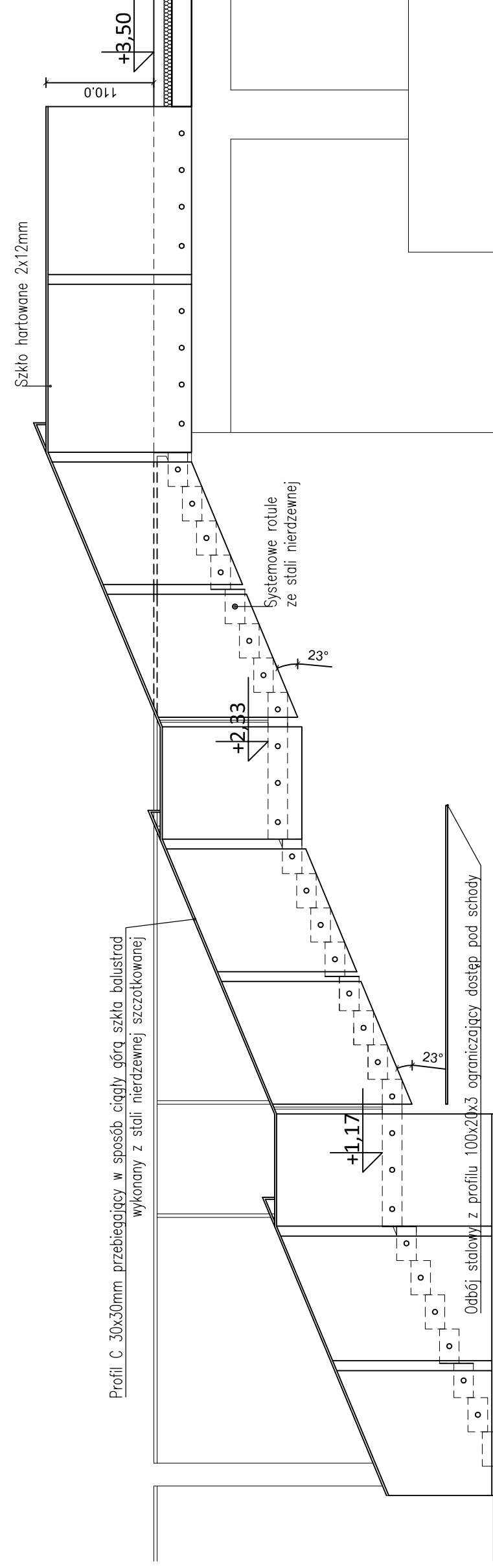



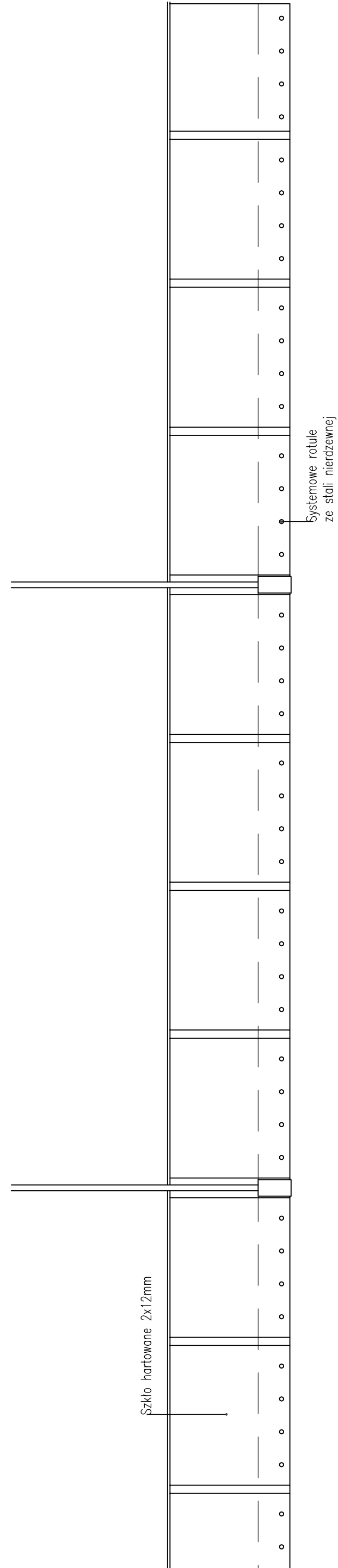
3 Przekrój przez schody - widok na zewnętrzną balustradę schodów



2 Widok na wewnętrzną balustradę schodów



1 Widok na antresolę



**UWAGA**

Elementy stalowe ocynkowane malowane proszkowo RAL 7024

Wszystkie spoiny znajdujące się bezpośrednio w płaszczyznach styków poszczególnych węzłów należy zeszlifować do płaszczyzn elementów

Wymiary sprawdzić na budowie

Wszelkie zmiany i korekty projektowe są możliwe tylko w porozumieniu i za zgodą projektanta

Należy stosować szkło spełniające wymagania bezpieczeństwa zgodnie z normami i prawem budowlanym

Przez "np." należy rozumieć przedstawione rozwiązanie bądź inne o równoważnych lub lepszych parametrach i standardach jakościowych.

**RE-STUDIO** Sp. z o.o.

ul. Sobolki 11a/16 80-247 Gdańsk  
tel./ fax 58 718-76-65, 500 126 099  
e-mail: biuro@restudio.com.pl www.restudio.com.pl

temat: **Projekt halli sportowo-widowskowej wraz z zagospodarowaniem terenu przy ul. Zarzeczce 26**  
Suwałki, ul. Zarzeczce 26, cz. 26/1 nr 1315592, obręb nr 07

inwestor: **MIASTO SUWAŁKI**  
Suwałki, Mickiewicza 1, 16-400

autor projektu: inż. inż. arch. **Maciej Jacaszek**  
Upr. bud. 1019WOKK/2009 Maj 2017

opracowanie projektu: inż. inż. arch. **Artur Dubis**  
inż. inż. arch. **Allicja Jacaszek**  
inż. arch. **Maria Marszałek**

sprawdzający: inż. inż. arch. **Rafał Jacaszek**  
Upr. bud. 4875/OL Maj 2017  
status projektu: **Wykonawczy**

tytuł: **Balustrada wewnętrzna w holu**  
schody i antresola

data: Maj 2017  
skala: 1:50  
nr rys. **BW-05**