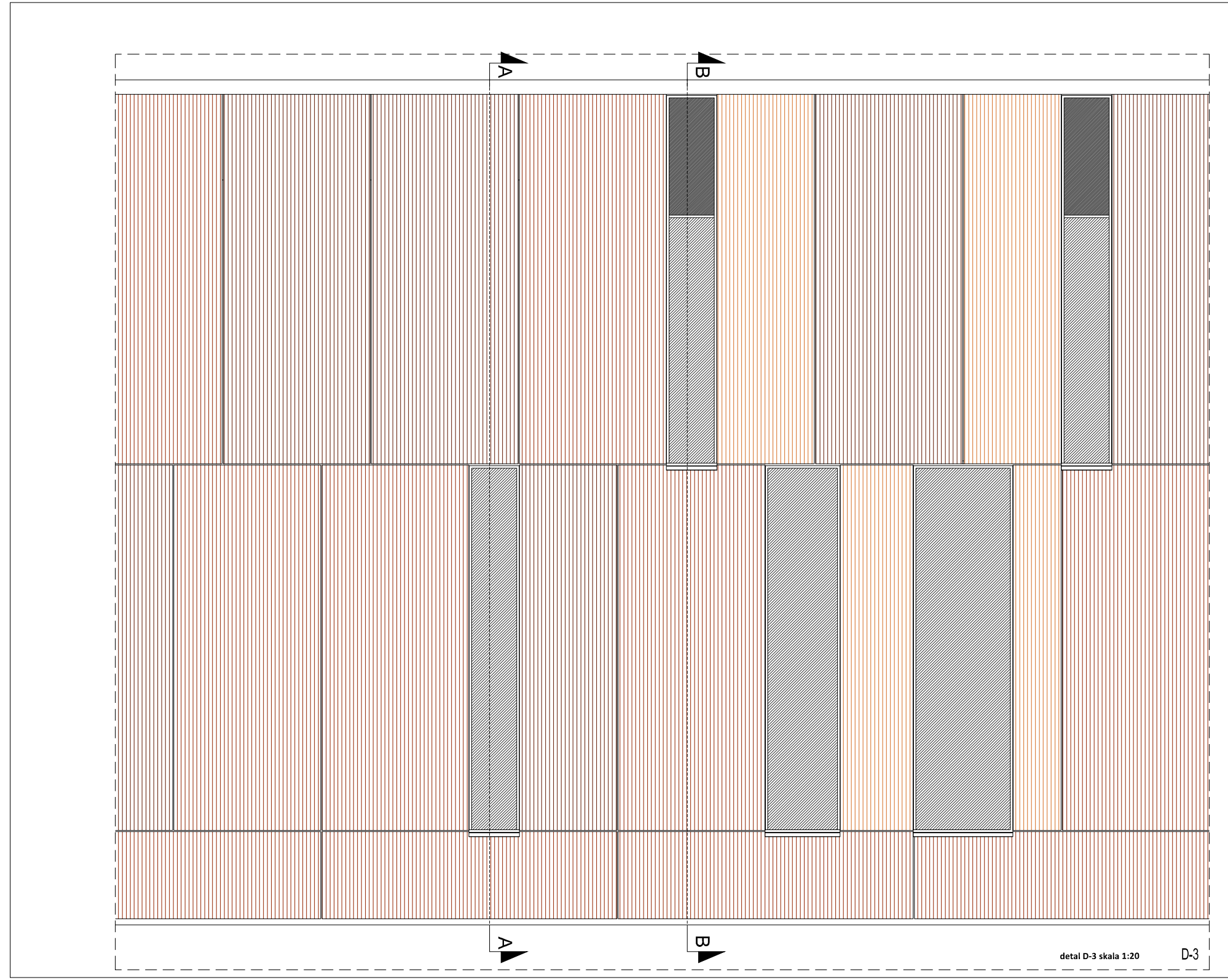

detal D-3 skala 1:20

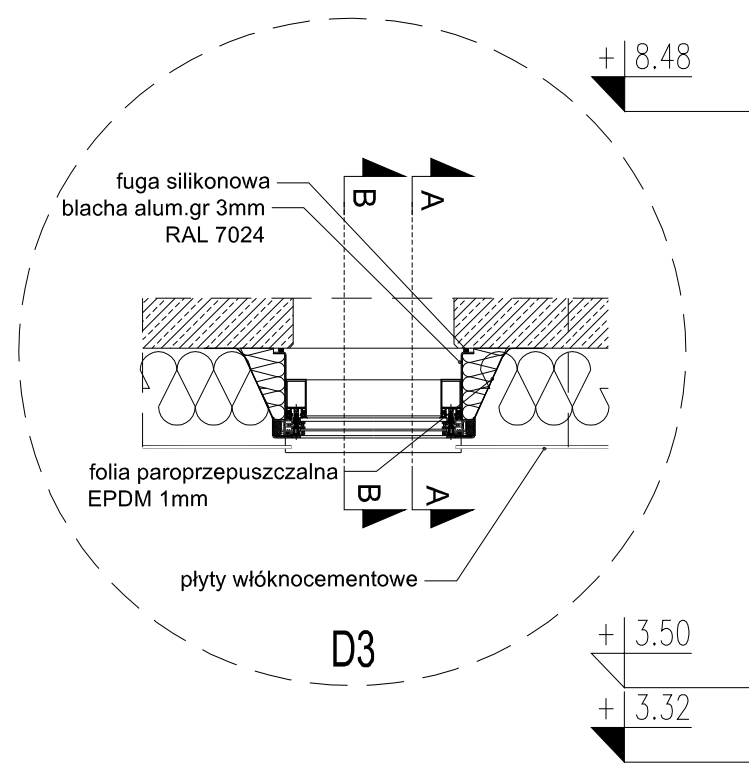
fuga silikonowa
blacha alum.gr 3mm
RAL 7024
B
A
folia paroprzepuszczalna
EPDM 1mm
B
A
płyty włóknocementowe

D3

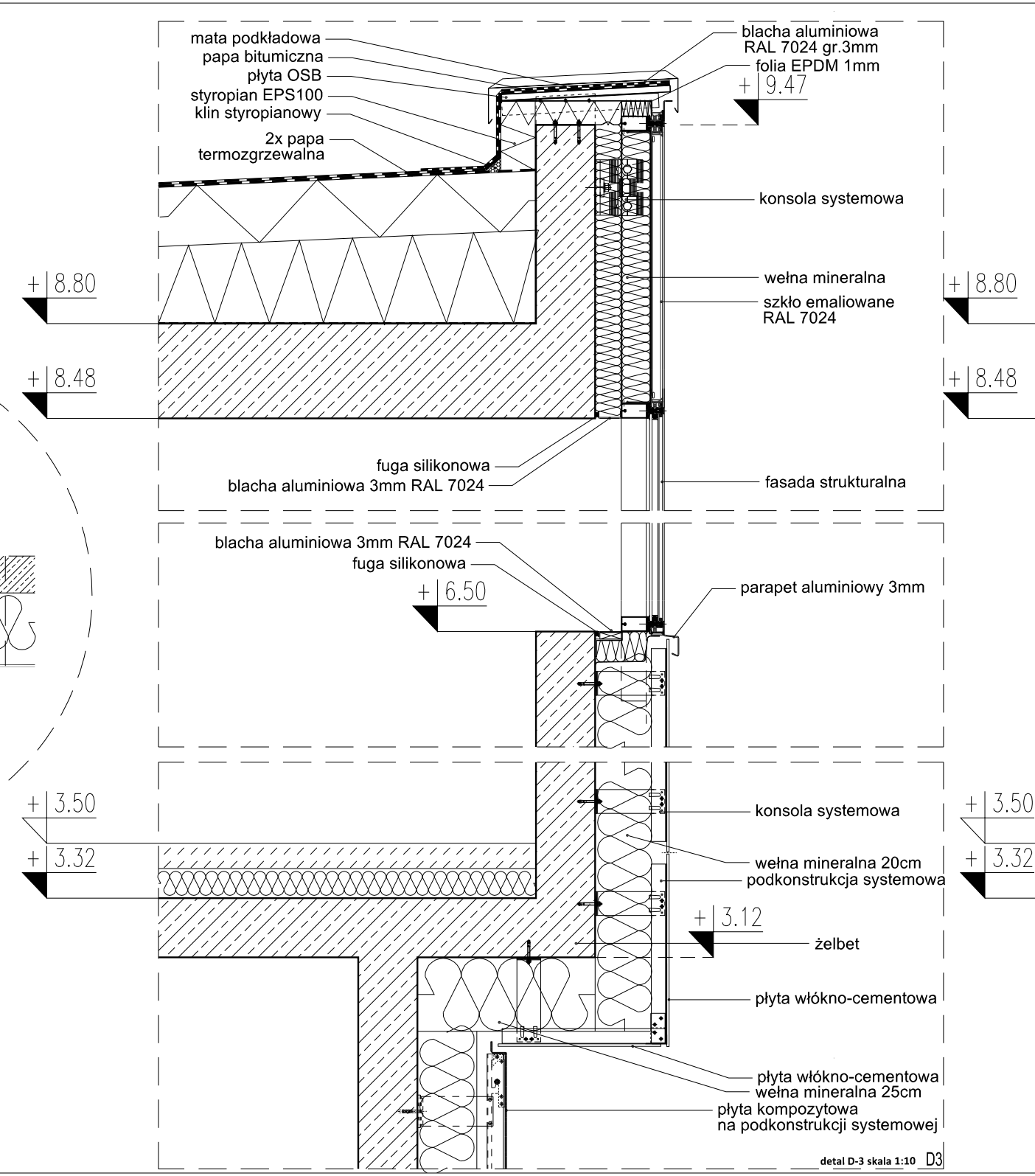
mata podkładowa
papa bitumiczna
płyta OSB
styropian EPS100
klin styropianowy
2x papa
termozgrzewalna
blacha aluminiowa
RAL 7024 gr.3mm
folia EPDM 1mm
+ 9.47
konsola systemowa
+ 8.80
wełna mineralna
szkło emaliowane
RAL 7024
+ 8.48
fuga silikonowa
blacha aluminiowa 3mm RAL 7024
fasada strukturalna
blacha aluminiowa 3mm RAL 7024
fuga silikonowa
+ 6.50
parapet aluminiowy 3mm
+ 3.50
+ 3.32
konsola systemowa
wełna mineralna 20cm
podkonstrukcja systemowa
+ 3.12
żelbet
płyta włókno-cementowa
płyta włókno-cementowa
wełna mineralna 25cm
płyta kompozytowa
na podkonstrukcji systemowej
D3

detal D-3 skala 1:10

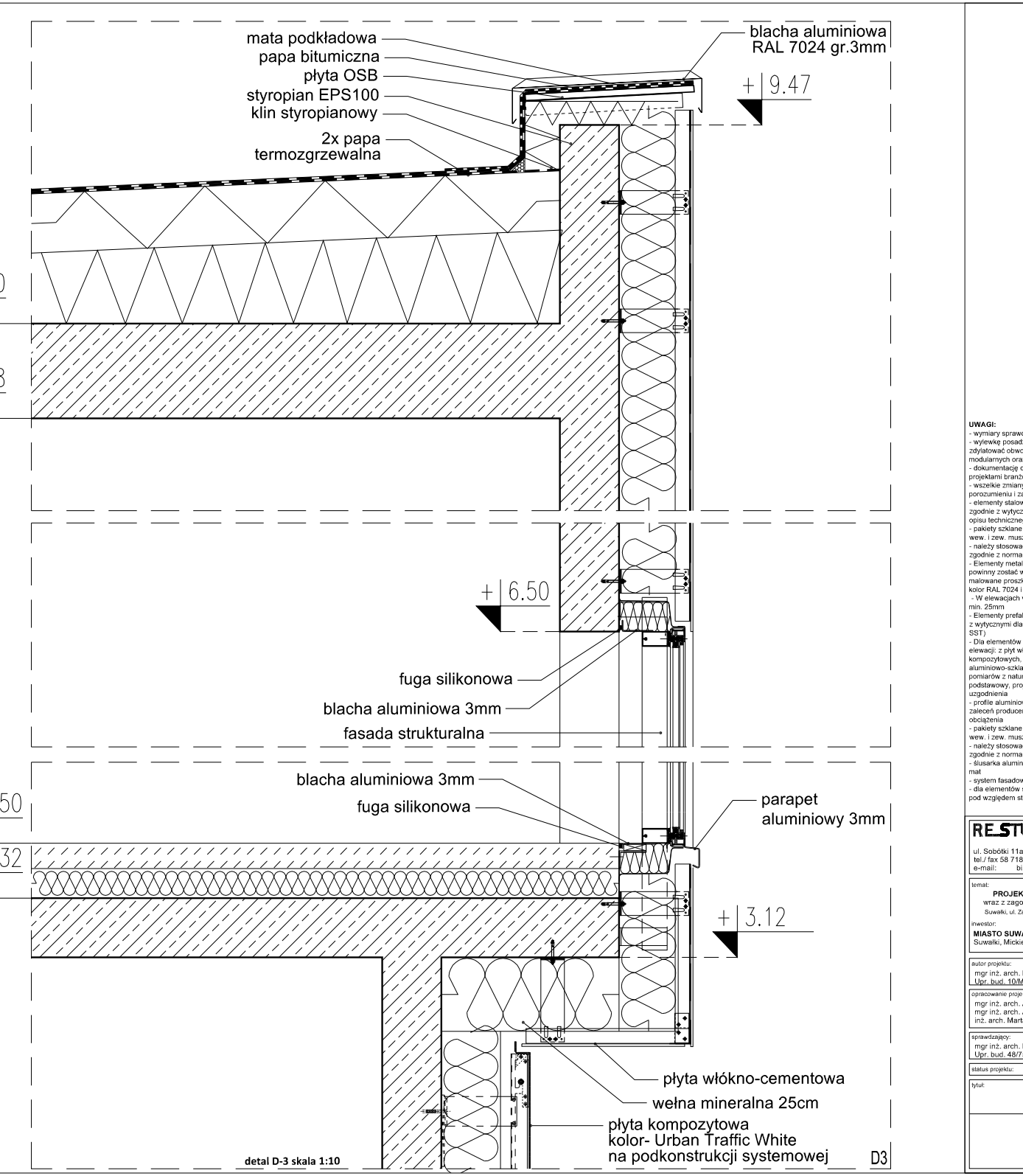
mata podkładowa
papa bitumiczna
płyta OSB
styropian EPS100
klin styropianowy
2x papa
termozgrzewalna
blacha aluminiowa
RAL 7024 gr.3mm
+ 9.47
+ 8.80
+ 8.48
+ 6.50
fuga silikonowa
blacha aluminiowa 3mm
fasada strukturalna
blacha aluminiowa 3mm
fuga silikonowa
parapet
aluminiowy 3mm
+ 3.50
+ 3.32
+ 3.12
płyta włókno-cementowa
wełna mineralna 25cm
płyta kompozytowa
kolor- Urban Traffic White
na podkonstrukcji systemowej
D3

detal D-3 skala 1:10

UWAGI:
- wymiary sprawdzić na budowie
- wylewkę posadzkową cementową zbrojoną zdylatować obwodowo od ściany 1cm styropianem, w osiach modularnych oraz zgodnie z wytycznymi w SST
- dokumentację części architektonicznej należy skoordynować z projektami branżowymi
- wszelkie zmiany i korekty projektowe sa możliwe tylko w porozumieniu i za zgoda projektanta
- elementy stalowe konstrukcyjne zabezpieczyć przeciwogniowo zgodnie z wytycznymi w warunkach ochrony pożarowej (załącznik opisu technicznego)
- pakiety szklane w ścianach oslonowych wew. i zew. muszą bezpiecznie przenosić obciążenia
- należy stosować szkło spełniające wymagania bezpieczeństwa zgodnie z normami i prawem budowlanym
- Elementy metalowe, nie opisane pod kątem wykończenia, powinny zostać wykonane ze stali nierdzewnej lub ocynkowane i malowane proszkowo. Jeśli nie ma innej informacji zastosować kolor RAL 7024 i uzgodnić z Projektantem
- W elewacjach wentylowanych zachować szczelinę wentylacyjną min. 25mm
- Elementy prefabrykowane betonowe/żelbetowe wykonać zgodnie z wytycznymi dla betonu architektonicznego (opis techniczny i SST)
- Dla elementów prefabrykowanych betonowych, systemowych elewacji: z płyt włóknocementowych, elewacji z kasetonów kompozytowych, elewacji i sufitów z blachy ciętociągnionej, fasad aluminiowo-szklanych Wykonawca wykona, na podstawie pomiarów z natury oraz w oparciu o projekt architektoniczny podstawowy, projekt warsztatowy i przedstawi Projektantowi do uzgodnienia
- profile aluminiowe ścian osłonowych szklanych dobrane wg zaleceń producenta systemu muszą bezpiecznie przenosić obciążenia
- pakiety szklane w ścianach oslonowych wew. i zew. muszą bezpiecznie przenosić obciążenia
- należy stosować szkło spełniające wymagania bezpieczeństwa zgodnie z normami i prawem budowlanym
- ślusarka aluminiowa w kolorze RAL 7024 lekierowane na pełny mat
- system fasadowy zgodny ze specyfikacją w opisie wykonawczym
- dla elementów systemowych Wykonawca powinien sprawdzić pod względem statycznym oferowane przez siebie konstrukcje

RE_STUDIO Sp. z o.o.
ul. Sobótki 11a/6 80-247 Gdańsk
tel./ fax 58 718-76-85, 500 126 099
e-mail: biuro@restudio.com.pl www.restudio.com.pl

temat:
PROJEKT HALI SPORTOWO-WIDOWISKOWEJ
wraz z zagospodarowaniem terenu przy ul. Zarzecze 26
Suwałki, ul. Zarzecze 26, działki nr 31349/9 i 31359/2, obręb nr 07

inwestor:
MIASTO SUWAŁKI
Suwałki, Mickiewicza 1 16-400

autor projektu:
mgr inż. arch. Maciej Jacaszek
Upr. bud. 10/MWOKK/2009 Maj 2017

opracowanie projektu:
mgr inż. arch. Artur Dubis
mgr inż. arch. Alicja Jacaszek
inż. arch. Marta Marszałek

sprawdzający:
mgr inż. arch. Rafał Jacaszek
Upr. bud. 48/75/OL Maj 2017

status projektu: Wykonawczy

tytuł:
DETAL
D-3

data: Maj 2017
skala: 1:10, 1:20
nr rys. AW-18