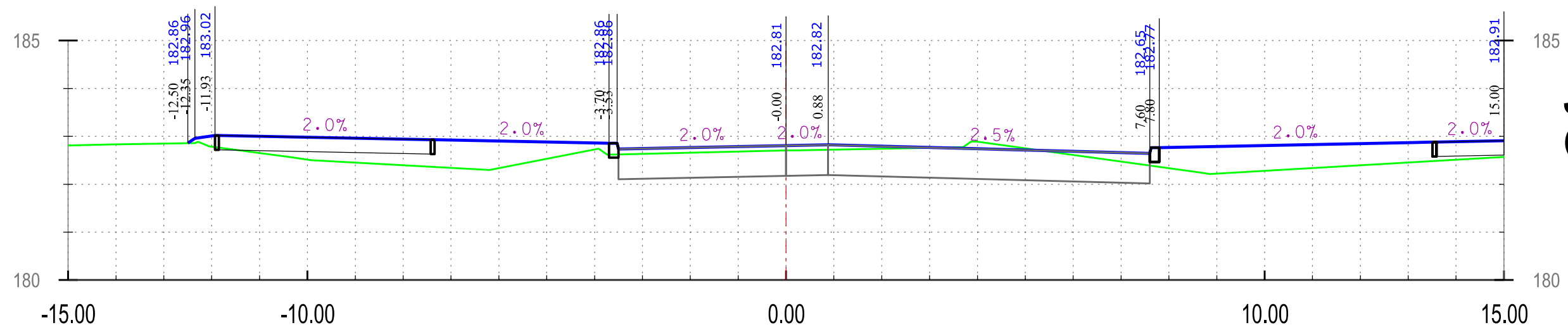
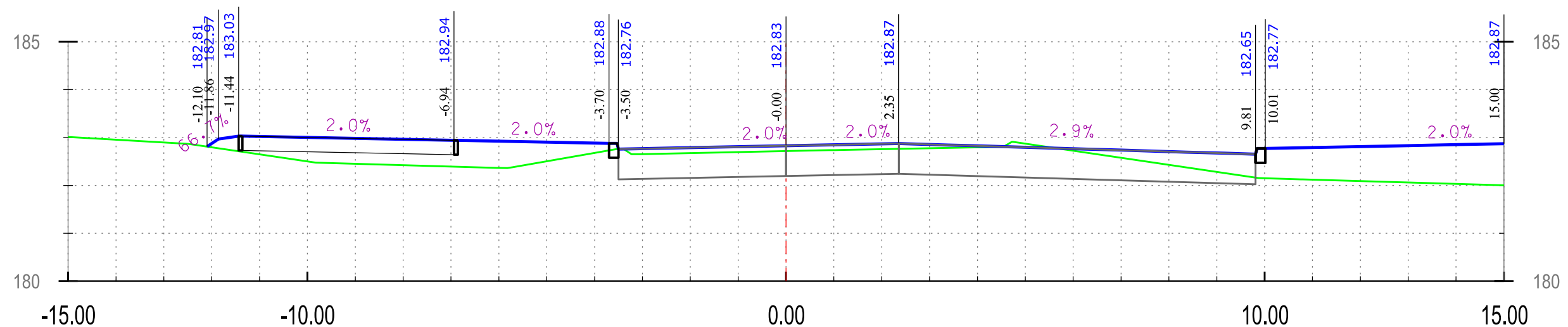


0+320.00



0+300.00



0+280.00

JEZDNIĄ PÓŁNOCNA DW 655 ODCINEK A


Pracownia Projektowa PROMAR
83-130 Pelplin
Rożental ul. Bielawska 8

PROJEKT WYKONAWCZY

Zadanie:
BUDOWA DROGI WOJEWÓDZKIEJ NR 655 W JEJ DOCELOWYM PRZEBIEGU
NA TERENIE MIASTA SUWAŁKI – ZADANIE 2 BUDOWA ULICY KLASY G
W CIĄGU NOWEGO PRZEBIEGU DROGI WOJEWÓDZKIEJ NR 655
OD UL. UTRATA DO UL. GEN. K. PUŁASKIEGO W SUWAŁKACH

Obiekt:
Odcinek 1 od ul. Pułaskiego do ul. Północnej

Inwestor : GMINA MIASTO SUWAŁKI
ul. MICKIEWICZA 1
16-400 SUWAŁKI



Tytuł rys.: PRZEKROJE POPRZECZNE

Skala:
1:100

Projektował : mgr inż. Mariusz Szyszkowski 181/Gd/2002

Rys. nr
5.10

Sprawdził : mgr inż. Jarosław Grabowski POM/0028/PWOD/05

Data:
11.06.2015