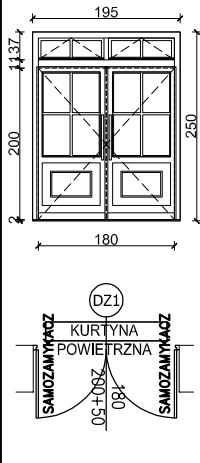
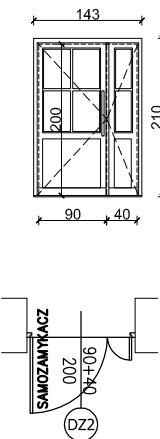
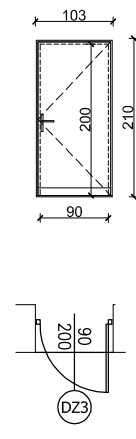


## ZESTAWIENIE STOLARKI DRZWIOWEJ DRZWI ZEWNĘTRZNE

OZNACZENIE NA RYS.		DZ1	DZ2		DZ3	
WYMIAR		195 x 250	130 x 200		90 x 200	
						
		<p>...wyposażyć w SAMOZAMYKACZE                      ...współ. przen. ciepła drzwi Ud=1,6 W/(m<sup>2</sup>K)</p>	<p>...wyposażyć w szczelinę wentylacyjną_NAWIEWNIK                      ...wyposażyć w SAMOZAMYKACZ                      ...współ. przen. ciepła drzwi Ud=1,6 W/(m<sup>2</sup>K)</p>		<p>...wyposażyć w szczelinę wentylacyjną_NAWIEWNIK                      ...współ. przen. ciepła drzwi Ud=1,6 W/(m<sup>2</sup>K)</p>	
WYMIAR ŚWIETLE OŚCIEŻNICY (cm)	So	90+90	90+40		90	
	Ho	200+40	200		200	
MIN. WYMIAR OTWORU W ST.SUROWYM (cm)	S	195	143		103	
	H	250	210		210	
		PODWÓJNE	LEWE	PRAWO	LEWE	PRAWO
PARTER		1	1	-	-	1
I PIĘTRO		-	-	-	-	-
II PIĘTRO		-	-	-	-	-
<b>SUMA</b>		<b>1</b>	<b>1</b>		<b>1</b>	
Uwagi		<ol style="list-style-type: none"> <li>DRZWI DREWNIANE, POMALOWANE OBUSTRONNIE -NA KOLOR BIAŁY RAL 9010</li> <li>OŚCIEŻNICA DREWNIANA Z PROGIEM METALOWYM LUB DREWNIANYM, POMALOWANA OBUSTRONNIE - NA KOLOR BIAŁY RAL 9010</li> <li>DRZWI I NAŚWIETLA WYPOSAŻONE W SZYBY ANTYWŁAMANIOWE O PODWYŻSZONEJ OPORNOŚCI NA WŁAMANIE W KLASIE P4 44,4/16/4 O WSPÓŁCZYNNIKU U=1,0 W/m<sup>2</sup>K</li> <li>SKRZYDŁO WYPOSAŻONE W ZAMEK WIELOPUNKTOWY DOSTOSOWANE POD WKŁADKĘ PATENTOWĄ, DRZWI WYPOSAŻONE W SAMOZAMYKACZ</li> <li>DRZWI WZMACNIANE, WYPOSAŻONE W BOLCE ANTYWYWAŻENIOWE</li> </ol>		<ol style="list-style-type: none"> <li>DRZWI DREWNIANE, LAKIEROWANE OBUSTRONNIE NA KOLOR SZARY NCS S 3000-N OŚCIEŻNICA DREWNIANA Z PROGIEM METALOWYM LUB DREWNIANYM, LAKIEROWANA OBUSTRONNIE NA KOLOR SZARY NCS S 3000-N</li> <li>SKRZYDŁO WYPOSAŻONE W ZAMEK WIELOPUNKTOWY DOSTOSOWANE POD WKŁADKĘ PATENTOWĄ, DRZWI WZMACNIANE, WYPOSAŻONE W BOLCE ANTYWYWAŻENIOWE</li> </ol>		
		<p>UWAGA:                      PRZED ZAMÓWIENIEM I FABRYKACJĄ ELEMENTÓW STOLARKI NALEŻY PO DEMONTAŻU ISTN. STOLARKI POBRAĆ Z NATURY WYMIARY OTWORÓW ORAZ SPRAWDZIĆ JE Z PROJEKTOWANYMI. WSZELKIE ROZBIĘŻNOŚCI I WĄTPLIWOŚCI KONSULTOWAĆ Z ARCHITEKTEM.</p>				

### UWAGI:

- Uwagi i opisy zamieszczone w części opisowej stanowią integralną część niniejszego opracowania.
- Projekt architektoniczny rozpatrywać równolegle z projektem konstrukcji, instal. sanitarnej i elektrycznej.
- Przed przystąpieniem do wykonania elementów stolarki, wszystkie wymiary i rzędne wysokościowe sprawdzić w naturze.
- Dokonać ponownego pomiaru i weryfikacji wymiarów otworów okiennych po demontażu istn stolarki.
- Wszelkie zmiany uzgodnić z projektantem.
- Zestawienie rozpatrywać razem z planami podstawowymi.
- Mocowanie ościeżnic w sposób zapobiegający przeniesieniu drgań na konstrukcję ścian i sufitów.



### PROJEKT:

plan3D ADRIAN BOGUTCZAK  
 90-562 Łódź, ul. Łąkowa 3/5, tel/fax 42 292 06 00  
[www.plan3d.com.pl](http://www.plan3d.com.pl) [biuro@plan3d.com.pl](mailto:biuro@plan3d.com.pl)

### TEMAT:

OPRACOWANIE DOKUMENTACJI TECHNICZNEJ PRZEBUDOWY BYŁEGO "HOTELU SUWAŁSZCZYŃNA" NA CELE ADMINISTRACJI PUBLICZNEJ SAMORZĄDOWEJ ORAZ REMONTU DACHU I ELEWACJI PRZYLEGAJĄCEGO BUDYNKU SOK, I PROJEKT BUDYNKU TOALET PUBLICZNYCH.

### TOM:

TOM II  
 REMONT ELEWACJI I DACHU BUDYNKU SOK

### INWESTOR:

MIASTO SUWAŁKI  
 UL. MICKIEWICZA 1, 16-400 SUWAŁKI

### ADRES INWEST.:

16-400 SUWAŁKI, UL. T.NONIEWICZA 71  
 działki o nr ew.  
 11030/3, 11032/3, 11032/4 11033/1,  
 11034/1, 11035/1, 11036/1, 11037/1,  
 11041/8, 11041/9, 11041/11, 11041/12,  
 12378, 12379

### PROJEKTANT:

mgr inż. arch. Adrian Bogutczak  
 upr. do proj. b.o. 37/LOOKK/2010

### SPRAWDZAJĄCY:

mgr inż. arch. Ewa Dąbrowska  
 upr. do proj. b.o. 132/94/WŁ

### STADIUM:

Proj. wykonawczy

### RYSUNEK:

ZESTAWIENIE STOLARKI DRZWIOWEJ

### BRANŻA:

Architektura

### SKALA:

1:100

### NR RYSUNKU:

A 07

### DATA:

maj 2013