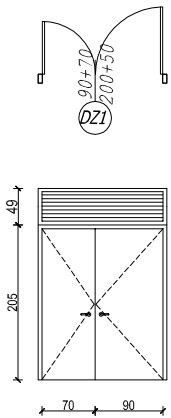

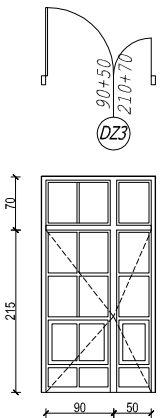


ZESTAWIENIE ZEWNĘTRZNEJ STOLARKI DRZWIOWEJ

OZNACZENIE NA RYSUNKU	DZ1	DZ2	DZ3				
SCHEMAT	DRZWI ZEWNĘTRZNE PEŁNE 	DRZWI ZEWNĘTRZNE PRZESZKLONE 	DRZWI ZEWNĘTRZNE PRZESZKLONE 				
Wymiary w świetle muru	S _o 155 H _o 200+55	180 230	145 215+75				
Wymiary w świetle ościeżnicy	90+60 200+50	90+80 225	90+50 210+70				
ILOŚĆ	RODZAJ	LEWE	PRAWO	LEWE	PRAWO	LEWE	PRAWO
	PIWNICA	1	-	-	-	-	-
	PARTER	-	-	-	1	2	-
	I PIĘTRO	-	-	-	-	-	-
	II PIĘTRO	-	-	-	-	-	-
	III PIĘTRO	-	-	-	-	-	-
RAZEM	1		1		2		
KOLOR	RAL 7045	okleina drewnopodobna, kolor mahoniowy (dostosowany do kolorystyki istniejącej stolarki)					
UWAGI	<p>*DRZWI WYPOSAŻONE W ZAMEK MONETOWY</p> <p>*WYPOSAŻONE W OTWÓR ŻALUZJOWY (NAPOMIETRZANIE)</p>		<p>*SZYBA PRZEZROCZYSTA, SZKŁO BEZPIECZNE, DWUSTRONNIE FOLIOWANE</p>				
	<p>*PRZED ZAMÓWIENIEM I FABRYKACJĄ ELEMENTÓW STOLARKI, NALEŻY POBRAĆ Z NATURY WYMIARY WYKONANYCH OTWORÓW ORAZ SPRAWDZIĆ JE Z PROJEKTOWANYMI.</p> <p>*WSZELKIE ROZBIĘŻNOŚCI I WĄTPLIWOŚCI KONSULTOWAĆ Z ARCHITEKTEM.</p> <p>*W PRZYPADKU SZERSZYCH OŚCIEŻNIC NIŻ ZOSTAŁY ZAŁOŻONE NALEŻY WYKONAĆ SZERSZE OTWORY W MURZE.</p> <p>*ZAWIASY POTRÓJNE, WZMOCNIONE, KLAMKA CHROMOWA, PROSTA</p> <p>* SAMOZAMYKACZ</p>						

ZOBOWIĄZUJĄCYM WYMIAREM WSZYSTKICH DRZWI JEST ICH WYMIAR W ŚWIETLE OŚCIEŻNICY.

PRZED ZAMÓWIENIEM I FABRYKACJĄ ELEMENTÓW STOLARKI, NALEŻY POBRAĆ Z NATURY WYMIARY WYKONANYCH OTWORÓW ORAZ SPRAWDZIĆ JE Z PROJEKTOWANYMI.

PODANE WYMIARY W ŚWIETLE OŚCIEŻNICY SĄ MINIMALNYMI OKREŚLONYMI W PRZEPISACH.



PROJEKT:

plan3D ADRIAN BOGUTCZAK
90-562 Łódź, ul. Łąkowa 3/5, tel/fax 42 292 06 00
www.plan3d.com.pl biuro@plan3d.com.pl

TEMAT:

OPRACOWANIE DOKUMENTACJI TECHNICZNEJ PRZEBUDOWY BYŁEGO "HOTELU SUWAŁSZCZYŃNA" NA CELE ADMINISTRACJI PUBLICZNEJ SAMORZĄDOWEJ ORAZ REMONTU DACHU I ELEWACJI PRZYŁĘGŁEGO BUDYNKU SOK, I PROJEKT BUDYNKU TOALET PUBLICZNYCH.

TOM:

TOM I
PRZEBUDOWA BYŁEGO "HOTELU SUWAŁSZCZYŃNA" NA CELE ADMINISTRACJI PUBLICZNEJ SAMORZĄDOWEJ

INWESTOR:

MIASTO SUWAŁKI
UL. MICKIEWICZA 1, 16-400 SUWAŁKI

ADRES INWEST.:

16-400 SUWAŁKI, UL. T. NONIEWICZA 71
działki o nr ew. 11030/3, 11032/3, 11032/4 11033/1, 11034/1, 11035/1, 11036/1, 11037/1, 11041/8, 11041/9, 11041/11, 11041/12, 12378, 12379

PROJEKTANT:

mgr inż. arch. Adrian Bogutczak
upr. do proj. b.o. 37/LOOKK/2010

SPRAWDZAJĄCY:

mgr inż. arch. Ewa Dąbrowska
upr. do proj. b.o. 132/94/WŁ

STADIUM:

Projekt Wykonawczy

RYСУNEK:

Zestawienie zewnętrznej stolarki drzwiowej

BRANŻA: Architektura

SKALA:

1:100

NR RYSUNKU:

A-11

DATA: maj 2013