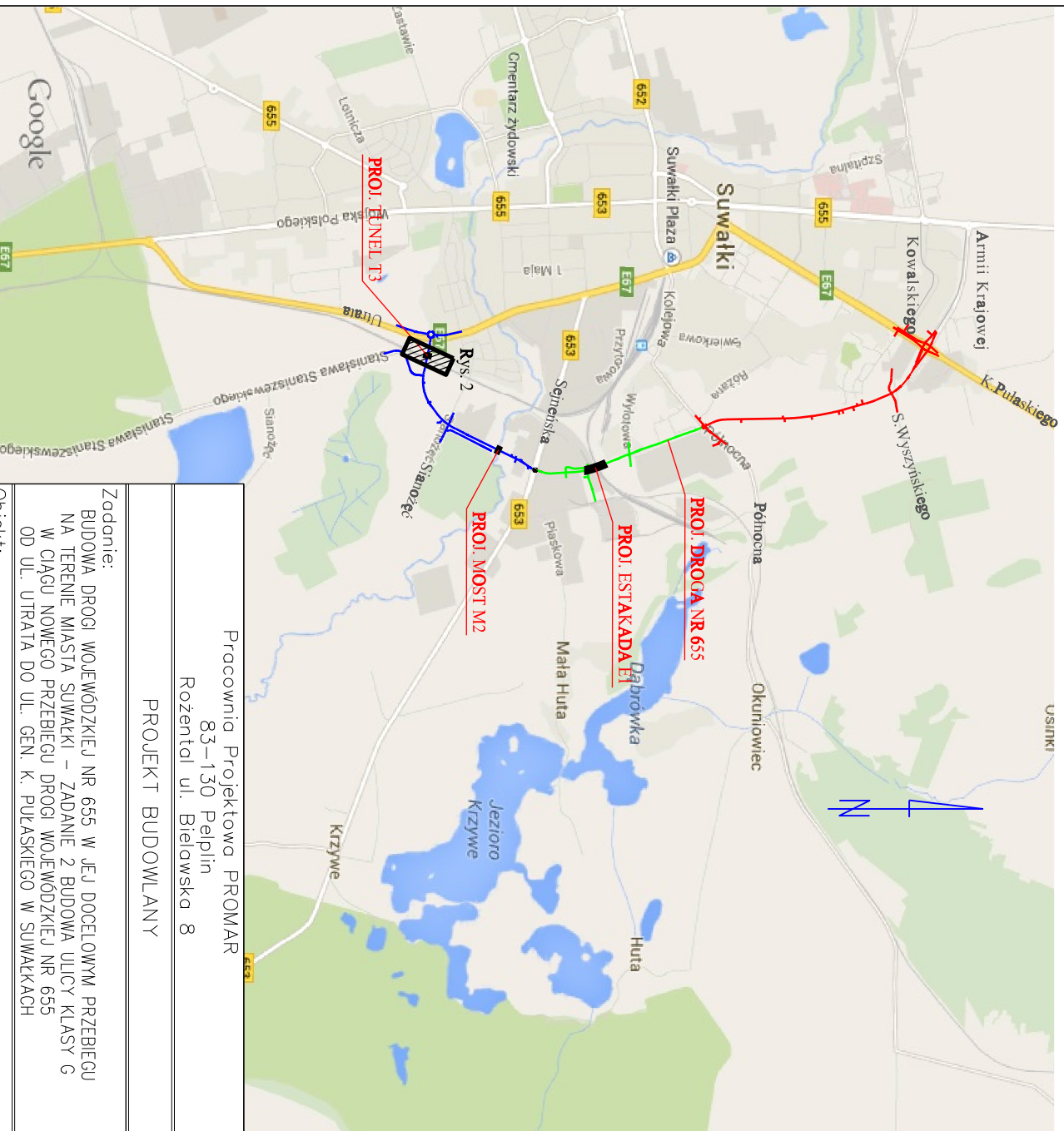




PLAN ORIENTACYJNY



LEGENDA:

- odcinek 1
- odcinek 2
- odcinek 3

Pracownia Projektowa PROMAR 83-130 Pełplin Rozental ul. Bielańska 8 PROJEKT BUDOWLANY			
Zadanie: BUDOWA DROGI WOJEWÓDZKIEJ NR 655 W JEJ DOCELOWYM PRZEBIEGU NA TERENIE MIASTA SUWAŁKI – ZADANIE 2 BUDOWA ULICY KLASY G W CIĄGU NOWEGO PRZEBIEGU DROGI WOJEWÓDZKIEJ NR 655 OD UL. ULTRATA DO UL. GEN. K. PUŁASKIEGO W SUWAŁKACH			
Obiekt: Odcinek 3 od ul. Sejneńskiej do ul. Utrata			
Inwestor : GMINA MIASTO SUWAŁKI ul. MICKIEWICZA 1 16-400 SUWAŁKI			
			
  			
Tytuł rys.: PLAN ORIENTACYJNY		Skala: 1:50 000	
Projektował : mgr inż. Łukasz Żelek	POM/0164/P001/14	Rys. nr 1	
Sprawdził : mgr inż. Jarosław Lewandowski	01-MBT/02440/03/0		Data: 14.07.2015