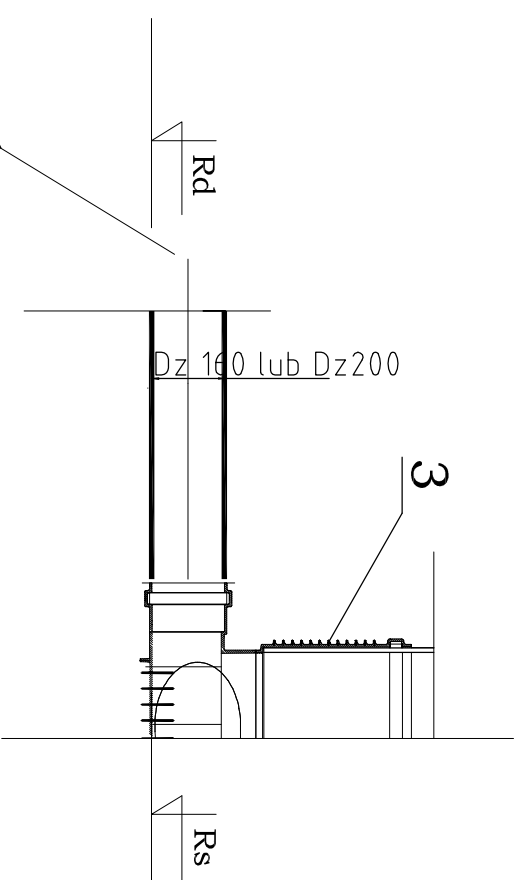


WARIANT A

Włoczenie przyłocza do studzienki projektowanej

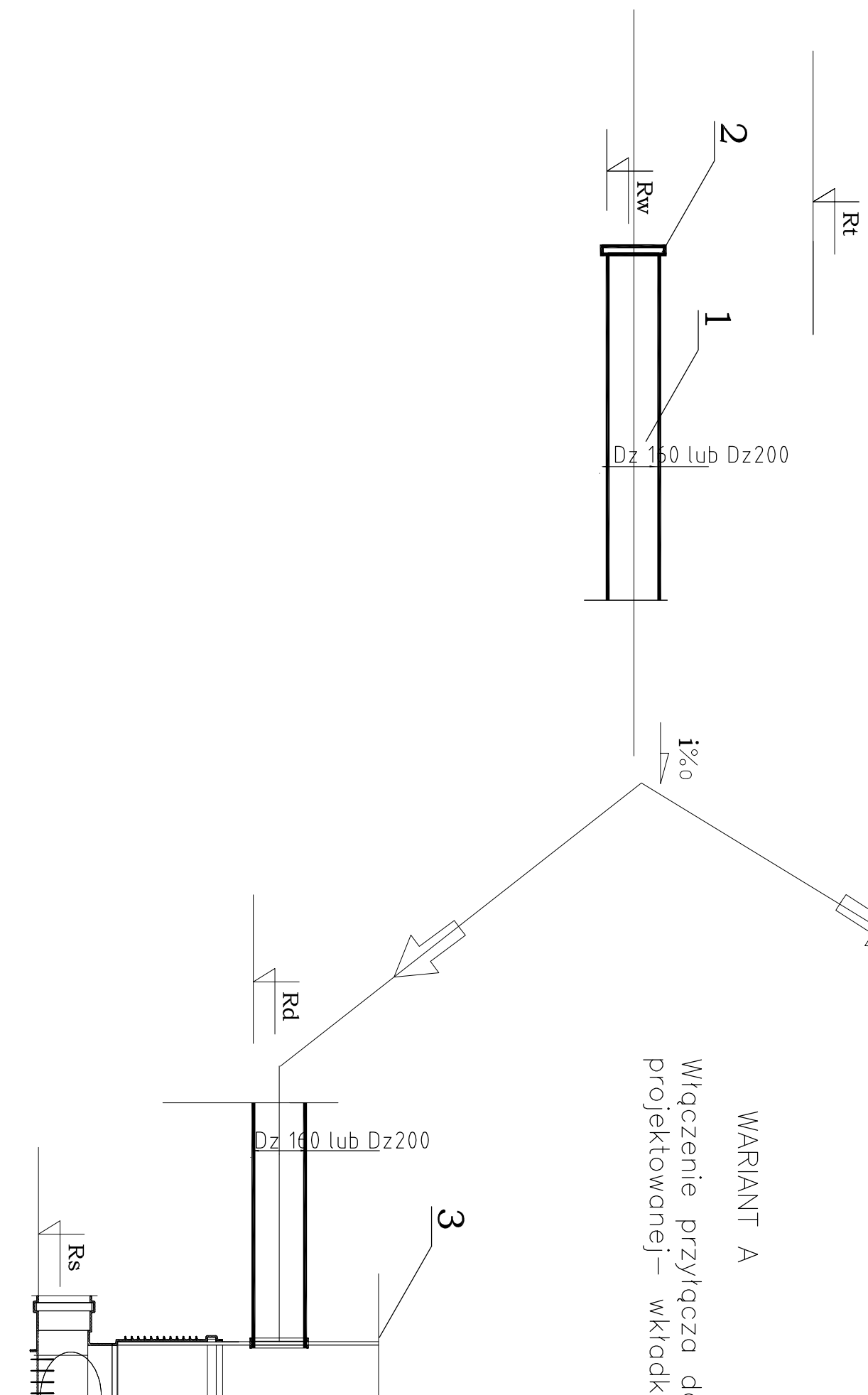


WYSZCZEGÓLNIENIE ELEMENTÓW:

1. Rura kanalizacyjna Dz160, lub Dz200 PVC
2. Zaollepka Dz160 lub Dz200 PVC-U
3. Studzienka kanalizacyjna $\Phi 1000$ tworzywowa

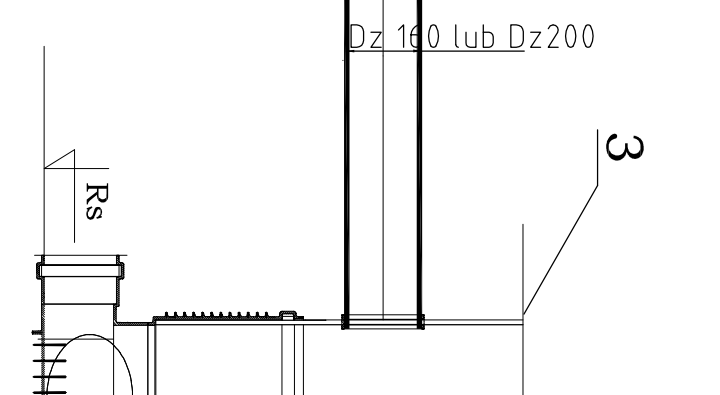
UWAGI:

1. Zestawienie przyłocza wg profilu



WARIANT A

Włoczenie przyłocza do studzienki projektowanej – wkładka in-situ



PROJEKT:

Budowa ulic Wrocławskiej,
Legnickiej, Katowickiej i b/n
w Suwałkach

INWESTOR:

MIASTO SUWAŁKI
ul. Mickiewicza 1, 16-400 Suwałki

PROJEKTANT:



APOGEEUM Sp. z o.o.
NIP: 5222966929, Regon: 142692924
ul. Korotyńskiego 23 lok. 66, 02-123 Warszawa
tel.: (+48) 609 00 16 80

ZESPÓŁ PROJEKTOWY

PROJEKTANT:	Nr upr.	Podpis
mgr inż. Beata Skonopińska	781D05/05	
SPRAWDZAJĄCY:	Nr upr.	Podpis
dr inż. Agnieszka Halička	MAZ0200/POOS/08	

Faza projektu

PROJEKT WYKONAWCZY

Branża

SANITARNA

Tytuł rysunku

**Schemat włączenia przyłocza
sanitarnego do st. tworzywowej**

Skala

Data

09.2015

Nr rysunku

KS-3

Str

33