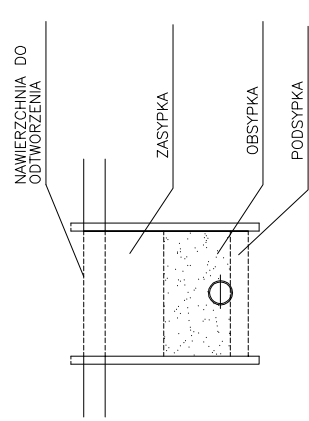
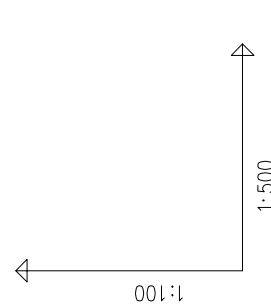
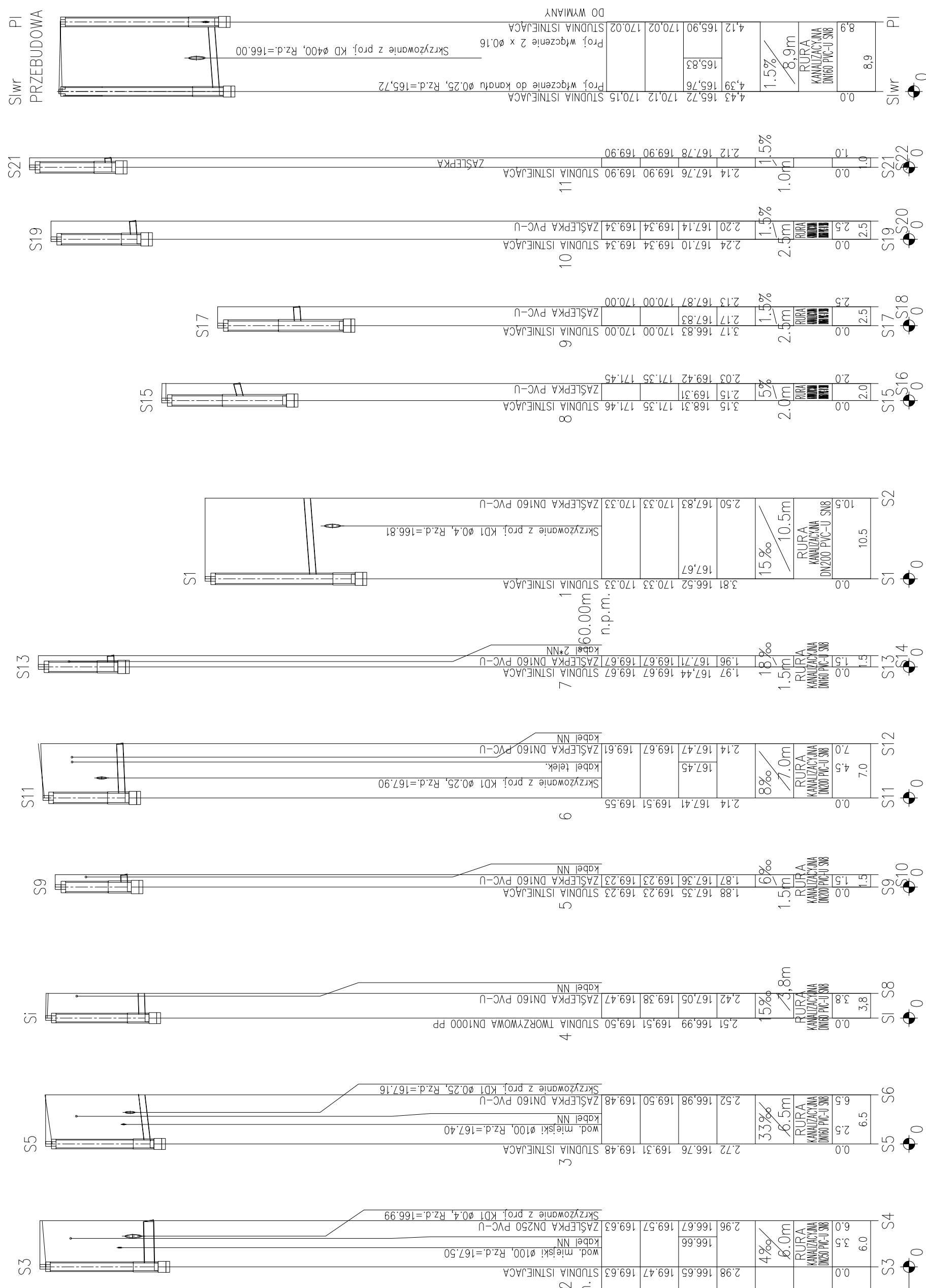


SCHEMATY POSADOWIENIA, OBSYPKI I ZASYPKI
 Podsypka, obsypka i zasyпка rurociągu wg instrukcji producenta rur.



UWAGA!

W trakcie prac wykonawczych należy dostosować rzędne wjazdów do niwelety drogi. Przed rozpoczęciem robót należy sprawdzić rzeczywiste rzędne istniejących przewodów, ich średnice i materiał dokonując odkrywek. Nie wyklucza się istnienia w terenie uzbrojenia podziemnego nie zgłoszonego do inwentaryzacji przez instytucje branżowe.



OZNACZENIE PROFILU:
 POZIOM PORÓWNAWCZY 155.00 m n.p.m.

PROJ. RZĘDNA TERENU	
RZĘDNA TERENU ISTN.	
RZĘDNA DNA KANAŁU	
ZAGŁĘBIENIE DNA KANAŁU	
SPADKI, DŁUGOŚCI	
ŚREDNICA, MATERIAŁ	
ODLEGŁOŚCI	
HEKTOMETRY	

Budowa ulic Wrocławskiej, Legnickiej, Katowickiej i b/n w Suwałkach

INWESTOR: MIASTO SUWAŁKI
 ul. Mickiewicza 1, 16-400 Suwałki

PROJEKTANT: **APOGEUM**
 APOGEUM Sp. z o.o.
 NIP: 522266929, REGON: 142692924
 ul. Korotyńskiego 23 lok. 86, 02-123 Warszawa
 tel.: (+48) 609 00 16 80

ZESPÓŁ PROJEKTOWY	
PROJEKTANT:	Nr upr. Podpis
mgr inż. Beata Skonopińska	78/DD/S/05
SPRAWDZAJĄCY:	Nr upr. Podpis
dr inż. Agnieszka Halicka	MAZ/0200/POOS/08
Faza projektu PROJEKT WYKONAWCZY	
Branża SANITARNIA	

Tytuł rysunku
Profile kanalizacji sanitarnej w ul. Wrocławskiej

Skala 1:100/1:500
 Data 09.2015
 Nr rysunku KS-2.1
 Str 26