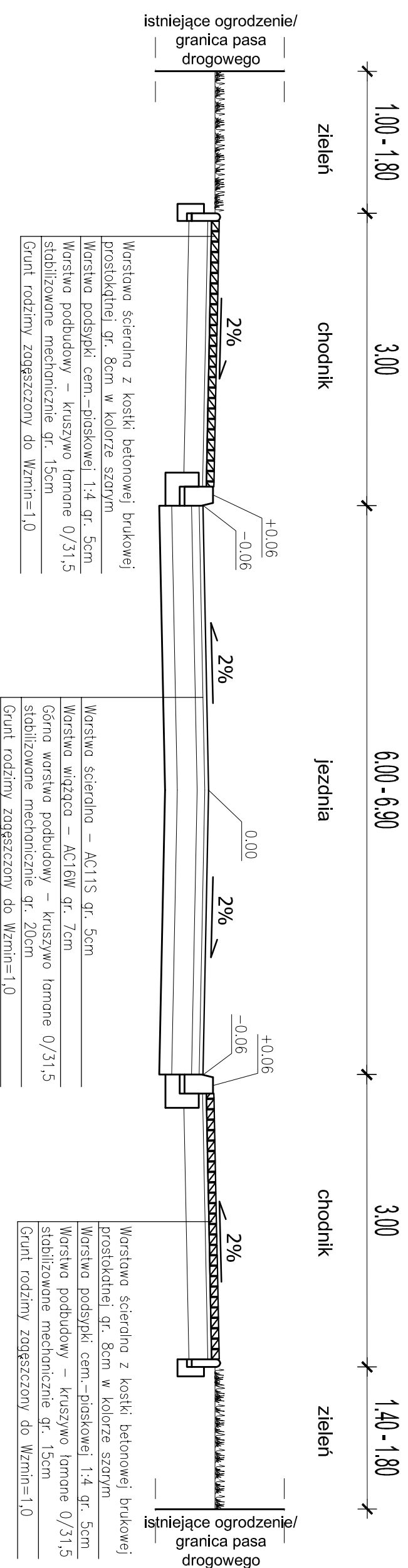
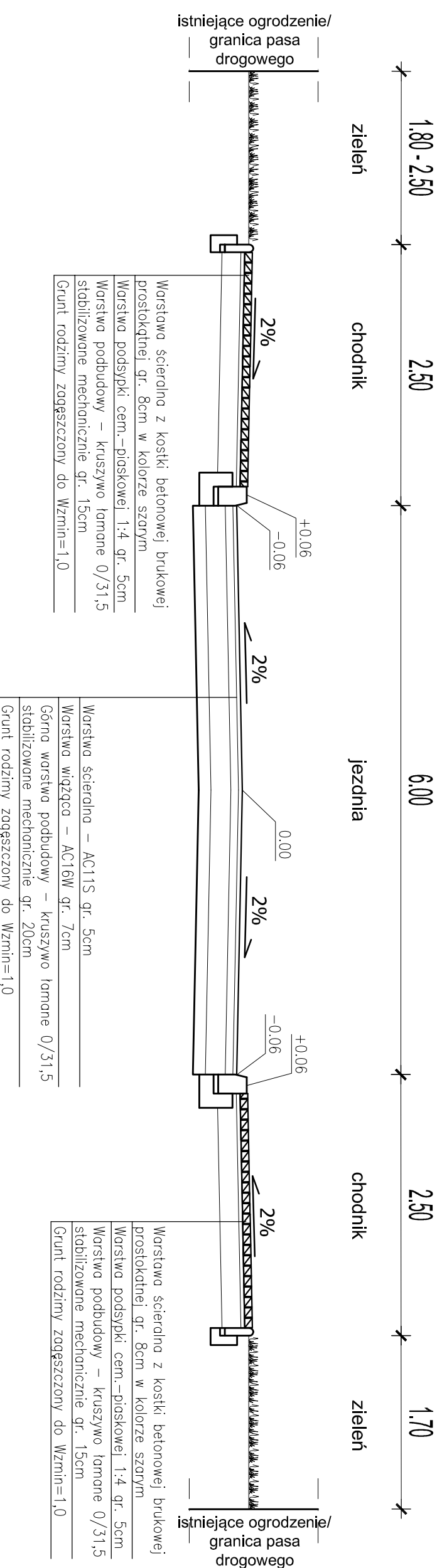


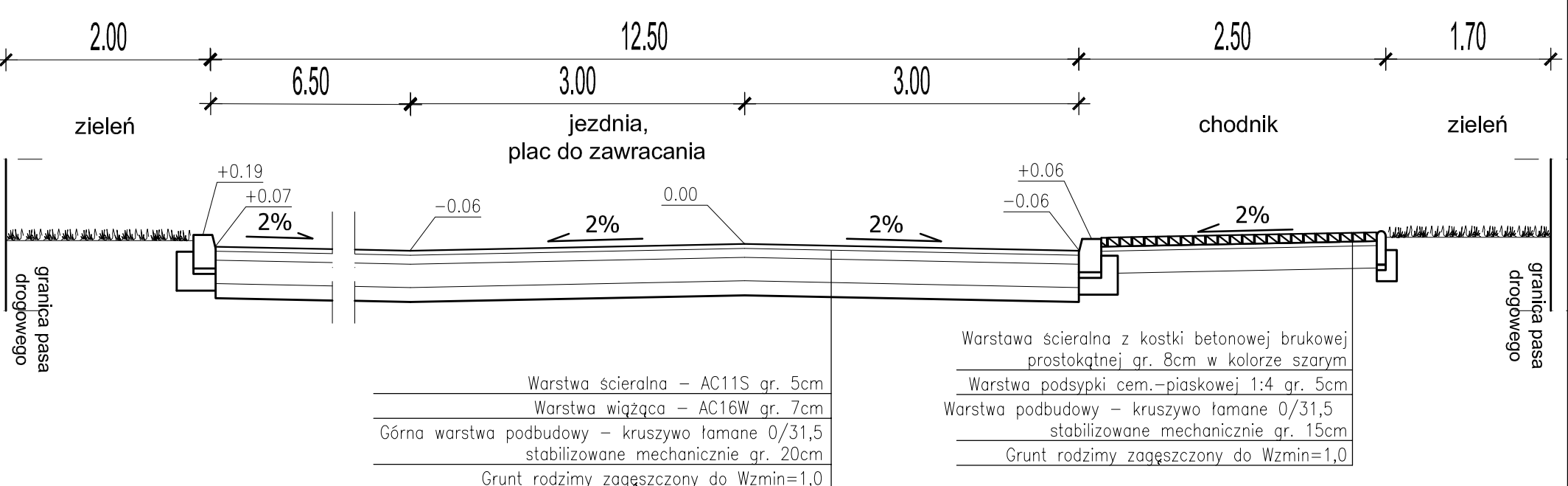
**Przekrój normalny ul. Wrocławskiej
(na odcinku od ul. Warszawskiej do "zawrotki")
Pik. 0,00 - 60,00**



**Przekrój normalny ul. Wrocławskiej
(na odcinku od ul. Warszawskiej do "zawrotki")
Pik. 60,00 - 282,50**



**Przekrój normalny ul. Wrocławskiej
(na odcinku od ul. Warszawskiej do "zawrotki")
Pik. 282,50 - 295,00**



Nawierzchnia na zjazdach:

Wartstwa ścierna z kostki betonowej brukowej prostokątnej gr. 8cm w kolorze grafitowym
Wartstwa podsyпки cem.-piaskowej 1:4 gr. 5cm
Wartstwa podbudowy – kruszywo łamane 0/31,5 stabilizowane mechanicznie gr. 15cm
Grunt rodzimy zagęszczony do Wzmin=1,0

PROJEKT:
Budowa ulicy Wrocławskiej cz.1
w Suwałkach

INWESTOR:
MIASTO SUWAŁKI
ul. Mikuliewicza 1, 16-400 Suwałki

PROJEKTANT:
APOGEUM Sp. z o.o.
NIP: 5222968929, Regon: 142692924
ul. Korotyńskiego 23 lok. 65, 02-123 Warszawa
tel.: (+48) 609 00 16 80

ZESPÓŁ PROJEKTOWY

mgr inż. Jan Zadzewicz	Nr upr.	SI- 238/77	Podpis
mgr inż. Paweł Zadzewicz	Nr upr.	---	---
mgr inż. Miłodzi Olek	Nr upr.	WZDP-20/75	Podpis

Faza projektu
PROJEKT WYKONAWCZY

BRANŻA
DROGOWA

Tytuł rysunku
**Przekroje normalne
ul. Wrocławskiej**

Skala
1:50

Data
11.2015

Nr rysunku
4

Sr
10