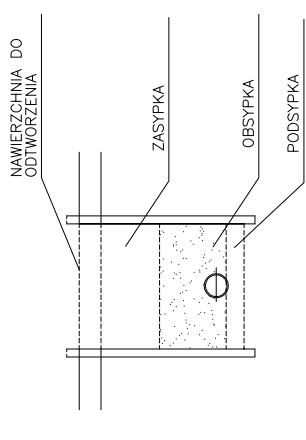


# SCHEMATY POSADOWIENIA, OBSYPKI I ZASYPKI

Podsypka, obsypka i zasyпка rurociagu wg instrukcji producenta rur.

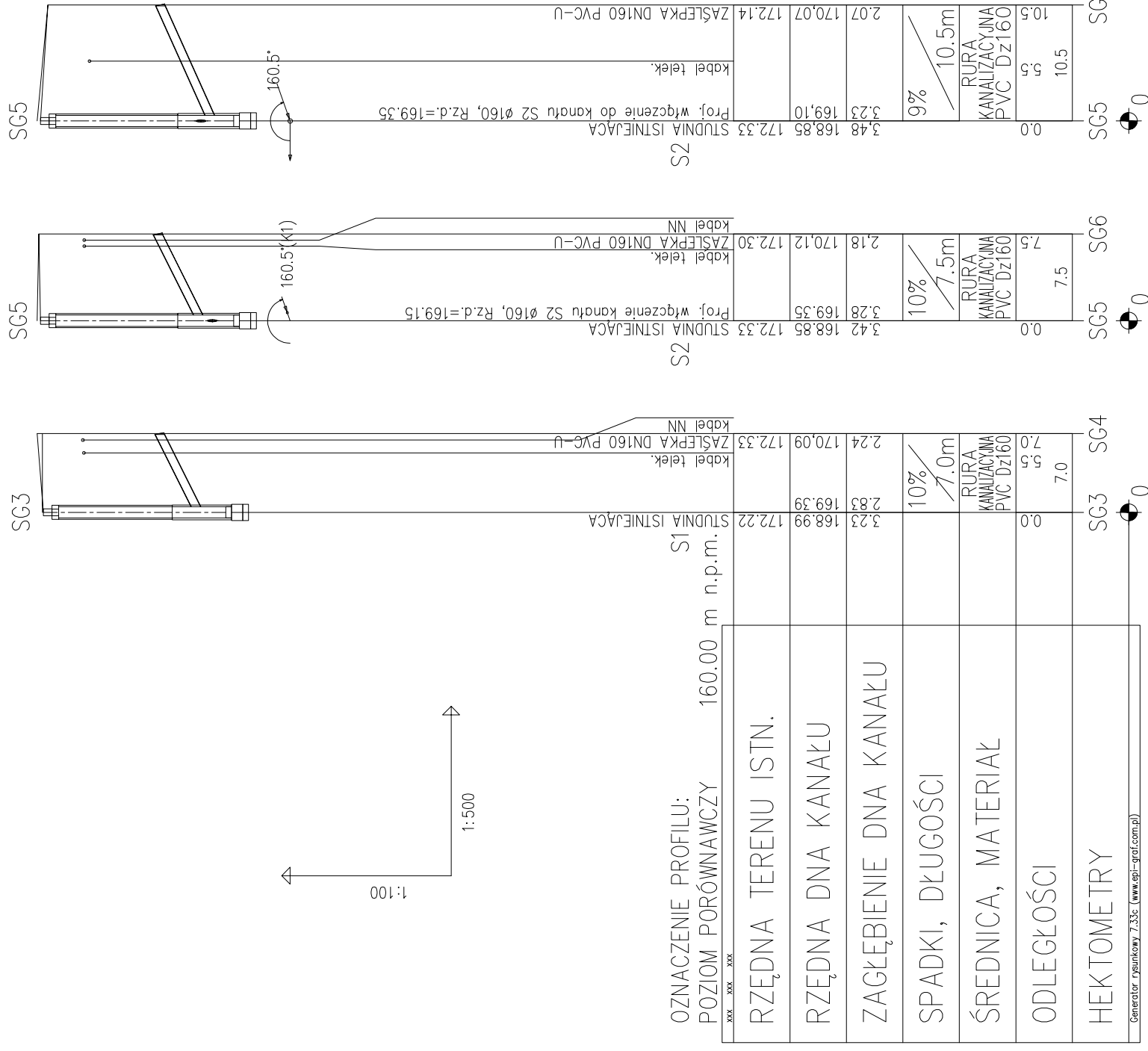


## UWAGA!

W trakcie prac wykonawczych należy dostosować rzędne wjazdów do niwelety drogi


Przed rozpoczęciem robót należy sprawdzić rzeczywiste rzędne istniejących przewodów, ich średnice i materiał dokonując odkrywek

Nie wyklucza się istnienia w terenie uzbrojenia podziemnego nie zgłoszonego do inwentaryzacji przez instytucje branżowe.



OZNACZENIE PROFILU:  
POZIOM PORÓWNAWCZY 160.00 m n.p.m.

Generator rysunkowy 7.33c (www.gpi-graf.com.pl)

<b>INWESTYCJA:</b> Budowa ulicy Gorzowskiej w Suwałkach	
<b>INWESTOR:</b> MIASTO SUWAŁKI ul. Mickiewicza 1, 16-400 Suwałki	
<b>PROJEKTANT:</b>  APOGEUM Sp. z o. o. NIP: 5222966929 Regon: 142692924 ul. Korotyńskiego 23 lok. 66, 02-123 Warszawa tel.: (+48) 609 00 16 80	
<b>ZESPÓŁ PROJEKTOWY</b>	
<b>PROJEKTANT:</b> mgr inż. Beata Skorupińska	<b>Nr upr. Podpis</b> 78/DOŚ/05
<b>SPRAWDZAJĄCY:</b> dr inż. Agnieszka Halicka	<b>Nr upr. Podpis</b> MAZ/0200/POOS/08
Faza projektu <b>PROJEKT WYKONAWCZY</b>	
Branża: <b>SANITARNA</b>	
Tytuł rysunku <b>Profile kanalizacji sanitarnej ul. Gorzowskiej cz. 2</b>	

Skala 1:100/1:500	Data 09.2015	Nr rysunku KS-2.2	Str 17
----------------------	-----------------	----------------------	-----------