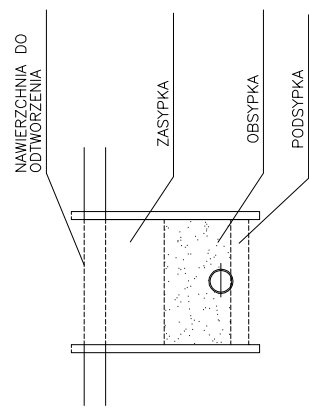


SCHEMATY POSADOWIENIA, OBSYPKI I ZASYPKI
 Podsypka, obsypka i zasypka rurociągu wg instrukcji producenta rur.

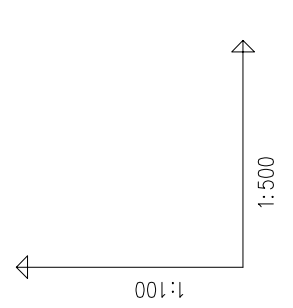
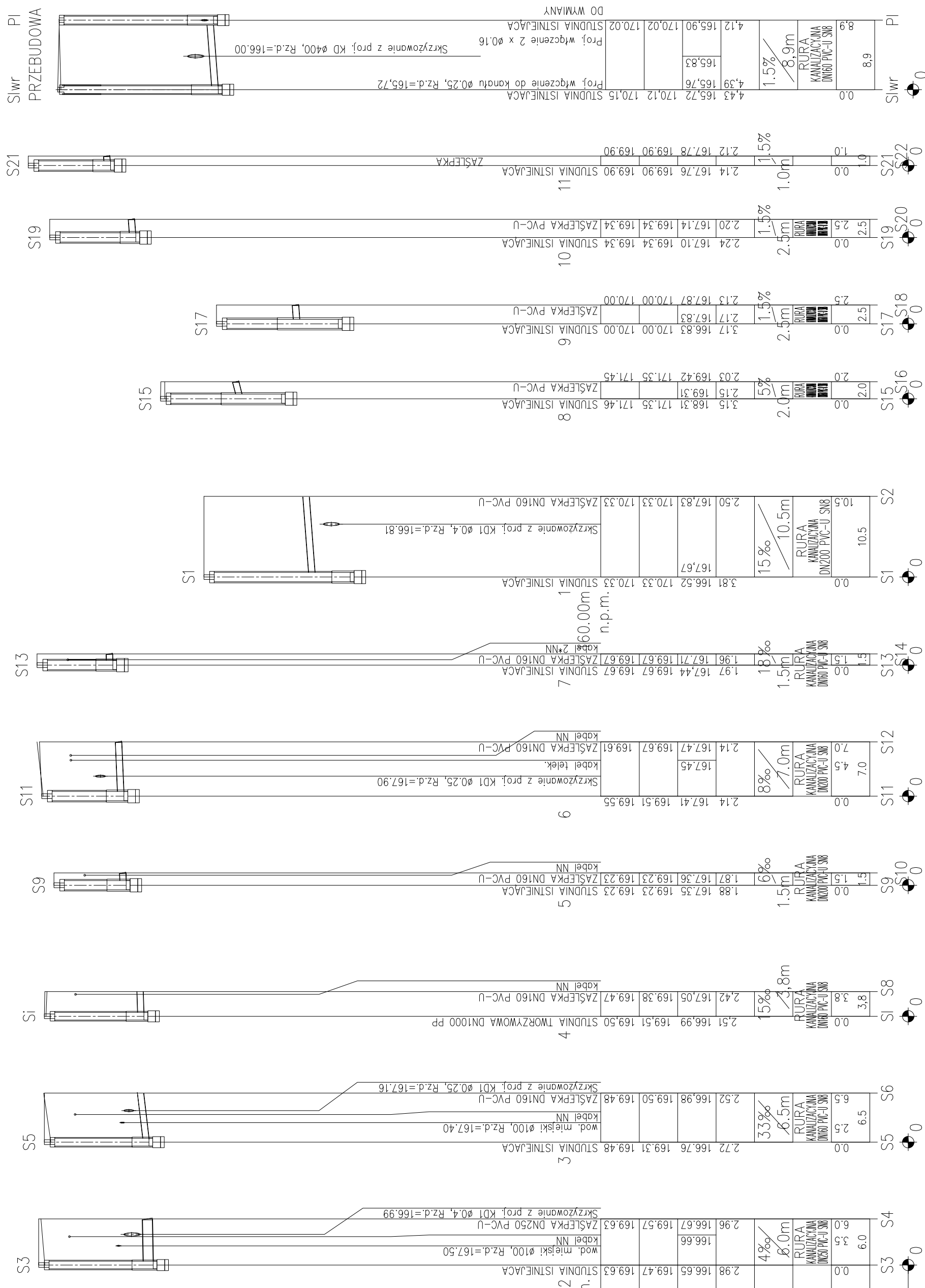


UWAGA!

W trakcie prac wykonawczych należy dostosować rzędne wjazdów do niwelety drogi

Przed rozpoczęciem robót należy sprawdzić rzeczywiste rzędne istniejących przewodów, ich średnice i materiał dokonując odkrywek

Nie wyklucza się istnienia w terenie uzbrojenia podziemnego nie zgłoszonego do inwentaryzacji przez instytucje branżowe.



OZNACZENIE PROFILU:
 POZIOM PORÓWNAWCZY 155.00 m n.p.m.

PROJ. RZĘDNA TERENU	
RZĘDNA TERENU ISTN.	
RZĘDNA DNA KANAŁU	
ZAGŁĘBIENIE DNA KANAŁU	
SPADKI, DŁUGOŚCI	
ŚREDNICA, MATERIAŁ	
ODLEGŁOŚCI	
HEKTOMETRY	

Budowa ulic Wrocławskiej, Legnickiej, Gorzowskiej, Katowickiej i b/n w Suwałkach

INWESTOR: MIASTO SUWAŁKI
 ul. Mickiewicza 1, 16-400 Suwałki

PROJEKTANT: **APOEUM**
 APOEUM Sp. z o.o.
 NIP: 522266929, REGON: 142692824
 ul. Korotyńskiego 23 lok. 66, 02-123 Warszawa
 tel.: (+48) 609 00 16 80

ZESPÓŁ PROJEKTOWY

PROJEKTANT:	Nr upr.	Podpis
mgr inż. Beata Skonupńska	78/D/S/05	
SPRAWDZAJĄCY:	Nr upr.	Podpis
dr inż. Agnieszka Hallka	MAZ/0200/POOS/08	

Faza projektu
PROJEKT BUDOWLANY

SANITARNA

Tytuł rysunku
Profile kanalizacji sanitarnej w ul. Wrocławskiej