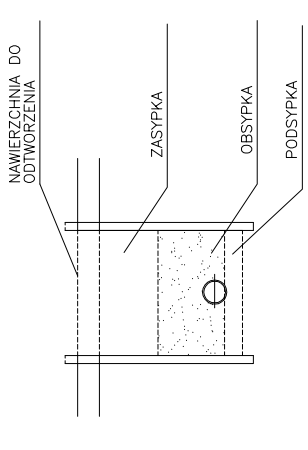


SCHEMATY POSADOWIENIA, OBSYPKI I ZASYPKI

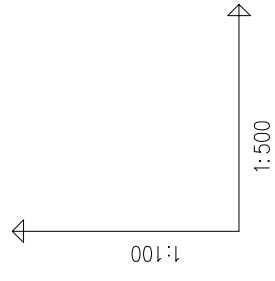
Podsypka, obsypka i zasypka rurociągu wg instrukcji producenta rur.



UWAGA!

Przed rozpoczęciem robót należy sprawdzić rzeczywiste rzędne istniejących przewodów, ich średnice i materiały dokonując odkrywek

Nie wyklucza się istnienia w terenie uzbrojenia podziemnego nie zgłoszonego do inwentaryzacji przez instytucje branżowe.



POZIOM PORÓWNAWCZY 160.00 m n.p.m.

PROJ. RZĘDNA TERENU

RZĘDNA TERENU ISTN.

RZĘDNA OSI RUROCIĄGU

ZAGŁĘBIENIE OSI RUROCIĄGU

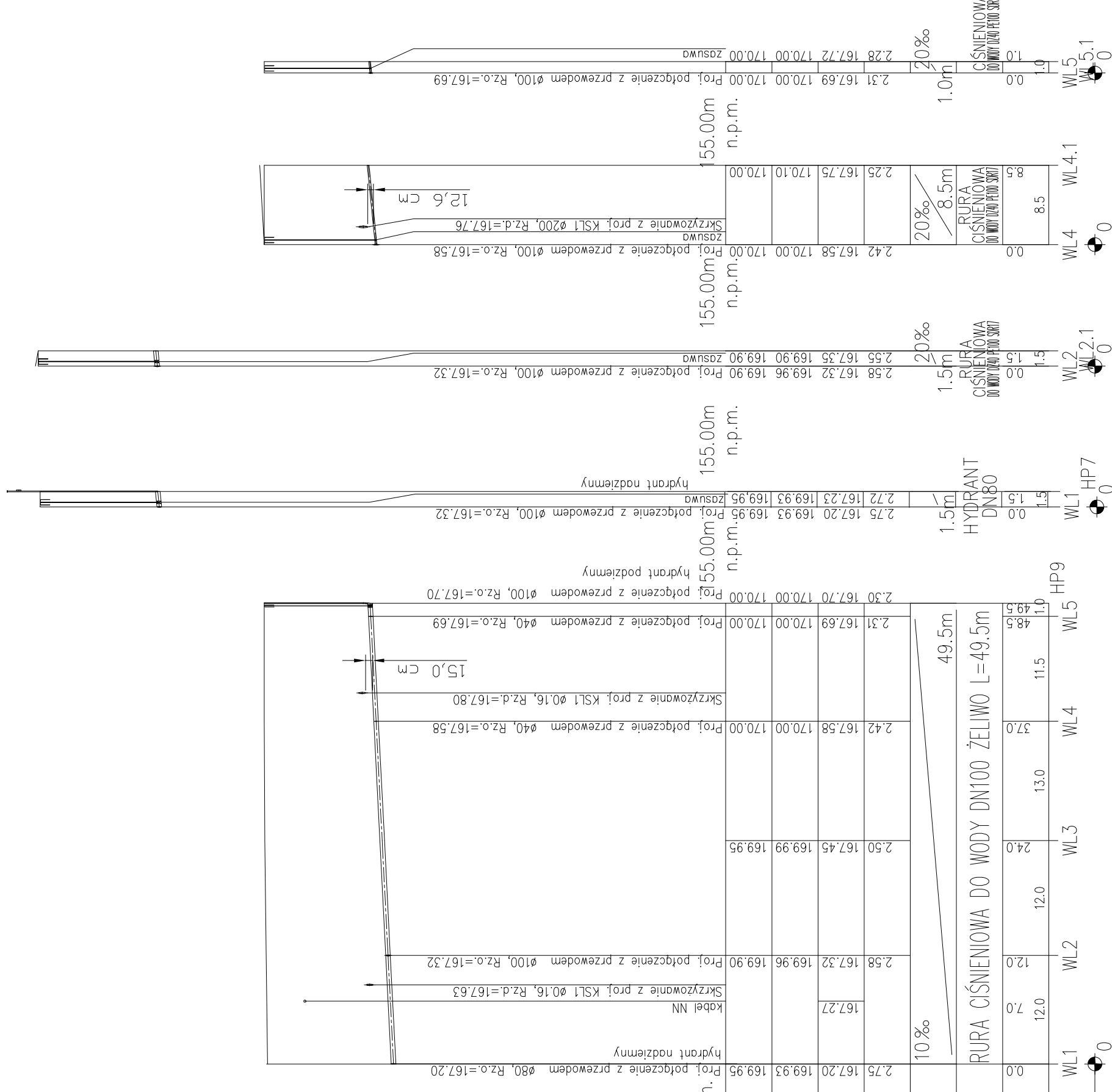
SPADKI, DŁUGOŚCI


ŚREDNICA, MATERIAŁ

ODLEGŁOŚCI

HEKTOMETRY

Generator rysunkowy 7.3.3b (www.epi-gpi.com.pl)



Budowa ulic Wrocławskiej, Legnickiej, Gorzowskiej, Katowickiej i b/n w Suwałkach			
INWESTOR:	MIASTO SUWAŁKI ul. Mickiewicza 1, 16-400 Suwałki		
PROJEKTANT:	 APOGEUM Sp. z o.o. NIP: 5222966629, Regon: 142692924 ul. Korotyńskiego 23 lok. 66, 02-123 Warszawa tel.: (+48) 609 00 16 80		
ZESPÓŁ PROJEKTOWY			
PROJEKTANT:	Nr upr. Podpis		
mgr inż. Beata Skorupńska	78/DOS/05		
SPRAWDZAJĄCY:	Nr upr. Podpis		
dr inż. Agnieszka Halcicka	MAZ0200/POOS/08		
Faza projektu PROJEKT BUDOWLANY			
SANITARNA			
Tytuł rysunku Profile sieci wodociągowej w ul. Legnickiej			
Skala 1:100/1:500	Data 09.2015	Nr rysunku WD-2.3	Str 27