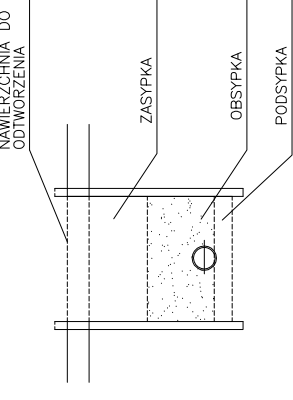


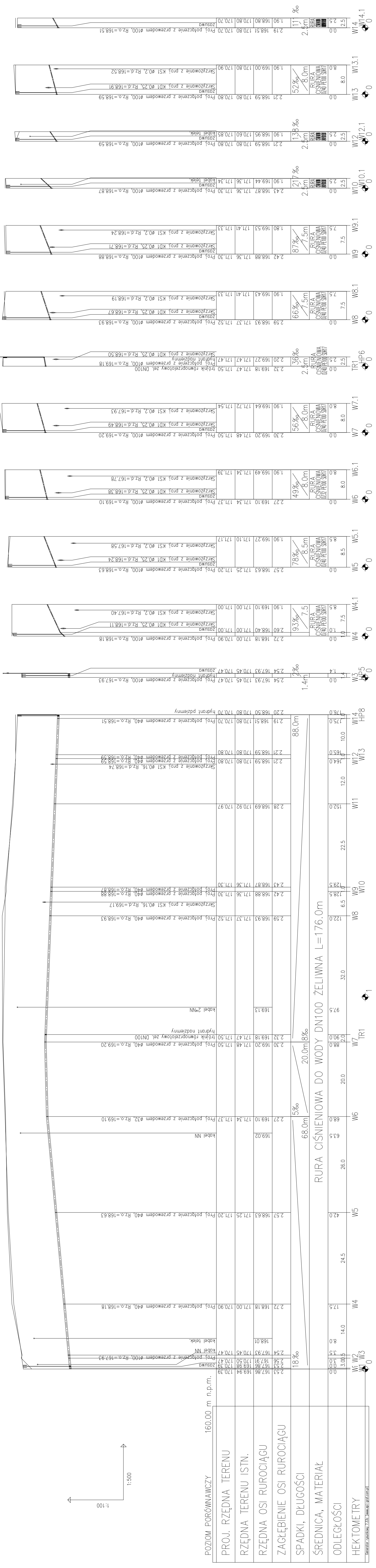

SCHEMATY POSADOWIENIA, OBSYPKI I ZASYPKI

Podsypka i zasypka rurociągu wg instrukcji producenta rur.



UWAGA!

Przed rozpoczęciem robót należy sprawdzić rzeczywiste rzędne istniejących przewodów, ich średnice i materiałów dokonując odkrywek. Nie wyklucza się istnienia w terenie uzbrojenia podziemnego nie zgłoszonego do inwentaryzacji przez instytucje branżowe.



POZIOM PORÓWNAWCZY	160.00 m	n.p.m.
PROJ. RZĘDNA TERENU		
RZĘDNA TERENU ISTN.		
RZĘDNA OSI RUROCIĄGU		
ZAGŁĘBIENIE OSI RUROCIĄGU		
SPADKI, DŁUGOŚCI		
ŚREDNICA, MATERIAŁ	RURA CIŚNIENIOWA DO WODY DN100 ŻELIWNIA L=176.0m	
ODLEGŁOŚCI		
HEKTOMETRY		

**Budowa ulic Wrocławskiej, Legnickiej, Gorzowskiej, Katowickiej i brn w Suwałkach**

NWELSTOR: MIASTO SUWAŁKI  
ul. Mickiewicza 1, 16-400 Suwałki

PROJEKTANT: **APOLON**  
APOLON Sp. z o.o.  
NIP: 522-000-00-00  
ul. Korywickiego 23 lok. 66, 05-123 Warszawa  
tel.: (+48) 609 00 18 80

ZESPÓŁ PROJEKTOWY	
PROJEKTANT:	Nr upr.
mgr inż. Beata Skonupńska	78/DS/05
SPRAWDZAJĄCY:	Nr upr.
inż. Agnieszka Halaba	MA20200POOS/08

Faza projektu	
PROJEKT BUDOWLANY	
SANITARNA	
Tytuł rysunku	
Profile sieci wodociągowej w ul. bez nazwy	
Skala	Nr rysunku
1:100/1:500	WD-2.2
Data	Str
09.2015	26